



## ÅRSREGNSKAPET FOR REGNSKAPSÅRET 2020 - GENERELL INFORMASJON

### Enheten

Organisasjonsnummer: 989 006 266  
Organisasjonsform: Aksjeselskap  
Foretaksnavn: HOWDEN FORSIKRINGSMEGLING AS  
Forretningsadresse: Karenslyst allé 2  
0278 OSLO

### Regnskapsår

Årsregnskapets periode: 01.10.2019 - 30.09.2020

### Konsern

Mørselskap i konsern: Ja  
Konsernregnskap lagt ved: Ja

### Regnskapsregler

Regler for små foretak benyttet: Ja  
Benyttet ved utarbeidelsen av årsregnskapet til selskapet: Regnskapslovens alminnelige regler  
Benyttet ved utarbeidelsen av årsregnskapet til konsernet: Regnskapslovens alminnelige regler

### Årsregnskapet fastsatt av kompetent organ

Bekreftet av representant for selskapet: Anders Kvan  
Dato for fastsettelse av årsregnskapet: 20.01.2021

### Grunnlag for avgivelse

År 2020: Årsregnskapet er elektronisk innlevert  
År 2019: Tall er hentet fra elektronisk innlevert årsregnskap fra 2020

*Det er ikke krav til at årsregnskapet m.v. som sendes til Regnskapsregisteret er undertegnet. Kontrollen på at dette er utført ligger hos revisor/enhetens øverste organ. Sikkerheten ivaretas ved at innsender har rolle/rettighet for innsending av årsregnskapet via Altinn, og ved at det bekreftes at årsregnskapet er fastsatt av kompetent organ.*

Brønnøysundregistrene, 03.02.2023



### Resultatregnskap

Beløp i: NOK	Note	2020	2019
<b>RESULTATREGNSKAP</b>			
<b>Inntekter</b>			
Andre Honorar		2 329 301	4 695 656
Meglerhonorar		36 988 802	35 853 772
<b>Sum inntekter</b>		<b>39 318 103</b>	<b>40 549 428</b>
<b>Kostnader</b>			
Lønnskostnad	1, 2	26 436 835	27 165 830
Avskrivning på driftsmidler og immaterielle eiendeler	3, 4	165 610	189 432
Annen driftskostnad		10 657 916	8 724 694
<b>Sum kostnader</b>		<b>37 260 361</b>	<b>36 079 956</b>
<b>Driftsresultat</b>		<b>2 057 742</b>	<b>4 469 472</b>
<b>Finansinntekter og finanskostnader</b>			
Inntekt på investering i datterselskap og tilknyttet selskap	15	9 843 000	
Annen renteinntekt	15	8 207	6 844
Annen finansinntekt	15	163 682	110 296
<b>Sum finansinntekter</b>		<b>10 014 889</b>	<b>117 140</b>
Rentekostnad til foretak i samme konsern	14	3 158 231	1 689 836
Annen rentekostnad	14	21 040	33 308
Annen finanskostnad	14	148 009	114 750
<b>Sum finanskostnader</b>		<b>3 327 280</b>	<b>1 837 894</b>
<b>Netto finans</b>		<b>6 687 609</b>	<b>-1 720 754</b>
<b>Ordinært resultat før skattekostnad</b>		<b>8 745 351</b>	<b>2 748 718</b>
Skattekostnad på ordinært resultat	7	-172 802	715 648
<b>Ordinært resultat etter skattekostnad</b>		<b>8 918 153</b>	<b>2 033 070</b>
<b>Årsresultat</b>		<b>8 918 153</b>	<b>2 033 070</b>
<b>Overføringer og disponeringer</b>			
Utbytte	12	6 400 000	
Annen egenkapital		2 518 153	2 033 070



## Resultatregnskap

<b>Beløp i: NOK</b>	<b>Note</b>	<b>2020</b>	<b>2019</b>
Sum overføringer og disponeringer		8 918 153	2 033 070



## Balanse

Beløp i: NOK	Note	2020	2019
<b>BALANSE - EIENDELER</b>			
<b>Anleggsmidler</b>			
<b>Immaterielle eiendeler</b>			
Programvare, lisenser	3	0	0
Utsatt skattefordel	8	174 662	1 860
<b>Sum immaterielle eiendeler</b>		<b>174 662</b>	<b>1 860</b>
<b>Varige driftsmidler</b>			
Driftsløsøre, inventar, kontormaskiner, ol.	4	344 413	319 234
<b>Sum varige driftsmidler</b>		<b>344 413</b>	<b>319 234</b>
<b>Finansielle anleggsmidler</b>			
Investering i datterselskap	13	64 107 166	64 107 166
<b>Sum finansielle anleggsmidler</b>		<b>64 107 166</b>	<b>64 107 166</b>
<b>Sum anleggsmidler</b>		<b>64 626 241</b>	<b>64 428 260</b>
<b>Omløpsmidler</b>			
<b>Varer</b>			
<b>Fordringer</b>			
Kundefordringer	9	6 516 483	6 486 550
Andre fordringer	7	1 244 181	689 811
<b>Sum fordringer</b>		<b>7 760 664</b>	<b>7 176 361</b>
<b>Bankinnskudd, kontanter og lignende</b>			
Bankinnskudd, kontanter og lignende	5, 6	6 185 094	4 910 360
<b>Sum bankinnskudd, kontanter og lignende</b>		<b>6 185 094</b>	<b>4 910 360</b>
<b>Sum omløpsmidler</b>		<b>13 945 758</b>	<b>12 086 721</b>
<b>SUM EIENDELER</b>		<b>78 571 999</b>	<b>76 514 981</b>

## BALANSE - EGENKAPITAL OG GJELD



### Balanse

Beløp i: NOK	Note	2020	2019
<b>Egenkapital</b>			
<b>Innskutt egenkapital</b>			
Aksjekapital (12 500 aksjer à kr 40,00)	10, 11, 12	500 000	500 000
<b>Sum innskutt egenkapital</b>		<b>500 000</b>	<b>500 000</b>
<b>Opptjent egenkapital</b>			
Annen egenkapital	12	10 992 642	8 474 489
<b>Sum opptjent egenkapital</b>		<b>10 992 642</b>	<b>8 474 489</b>
<b>Sum egenkapital</b>	12	<b>11 492 642</b>	<b>8 974 489</b>
<b>Gjeld</b>			
<b>Langsiktig gjeld</b>			
Utsatt skatt	8	0	0
<b>Sum avsetninger for forpliktelser</b>		<b>0</b>	<b>0</b>
<b>Annen langsiktig gjeld</b>			
Langsiktig konserngjeld		60 000 000	60 000 000
<b>Sum annen langsiktig gjeld</b>		<b>60 000 000</b>	<b>60 000 000</b>
<b>Sum langsiktig gjeld</b>		<b>60 000 000</b>	<b>60 000 000</b>
<b>Kortsiktig gjeld</b>			
Leverandørgjeld		751 930	85 543
Betalbar skatt	7	0	1 902 827
Skyldige offentlige avgifter		1 005 594	967 377
Kortsiktig konserngjeld	14	1 656 372	1 689 837
Annen kortsiktig gjeld		3 665 461	2 894 908
<b>Sum kortsiktig gjeld</b>		<b>7 079 357</b>	<b>7 540 492</b>
<b>Sum gjeld</b>		<b>67 079 357</b>	<b>67 540 492</b>
<b>SUM EGENKAPITAL OG GJELD</b>		<b>78 571 999</b>	<b>76 514 981</b>



## Konsernets resultatregnskap

Beløp i: NOK	Note	2020	2019
<b>RESULTATREGNSKAP</b>			
<b>Inntekter</b>			
Salgsinntekt		89 018 636	45 910 678
<b>Sum inntekter</b>		<b>89 018 636</b>	<b>45 910 678</b>
<b>Kostnader</b>			
Lønnskostnad	1,2	50 508 712	38 122 424
Avskrivning på varige driftsmidler og immaterielle eiendeler	3,4	10 233 393	4 949 954
Annen driftskostnad	2	16 942 607	12 263 372
<b>Sum kostnader</b>		<b>77 684 712</b>	<b>55 335 750</b>
<b>Driftsresultat</b>		<b>11 333 924</b>	<b>-9 425 072</b>
<b>Finansinntekter og finanskostnader</b>			
Sum finansinntekter		668 877	390 170
<b>Sum finansinntekter</b>		<b>668 877</b>	<b>390 170</b>
Sum finanskostnader	14	3 542 353	1 849 066
<b>Sum finanskostnader</b>		<b>3 542 353</b>	<b>1 849 066</b>
<b>Netto finans</b>		<b>-2 873 476</b>	<b>-1 458 896</b>
<b>Ordinært resultat før skattekostnad</b>		<b>8 460 448</b>	<b>-10 883 968</b>
Skattekostnad på ordinært resultat	7,8	3 066 527	-2 335 618
<b>Ordinært resultat etter skattekostnad</b>		<b>5 393 921</b>	<b>-8 548 350</b>
<b>Årsresultat</b>		<b>5 393 921</b>	<b>-8 548 350</b>
<b>Overføringer og disponeringer</b>			
Overføringer til/fra annen egenkapital		5 393 921	-8 548 350
<b>Sum overføringer og disponeringer</b>		<b>5 393 921</b>	<b>-8 548 350</b>



### Konsernets balanse

Beløp i: NOK	Note	2020	2019
<b>BALANSE - EIENDELER</b>			
<b>Anleggsmidler</b>			
<b>Immaterielle eiendeler</b>			
Programvare, lisenser	3	1 363 573	1 857 928
Goodwill	3	27 032 057	27 124 827
Merkevare	3	505 190	649 530
Kundeportefølje	3	48 669 533	54 395 361
<b>Sum immaterielle eiendeler</b>		<b>77 570 353</b>	<b>84 027 646</b>
<b>Varige driftsmidler</b>			
Driftsløsøre, inventar, verktøy, kontormaskiner og lignende	4	517 643	753 359
<b>Sum varige driftsmidler</b>		<b>517 643</b>	<b>753 359</b>
<b>Finansielle anleggsmidler</b>			
Andre fordringer		0	18 543
<b>Sum finansielle anleggsmidler</b>		<b>0</b>	<b>18 543</b>
<b>Sum anleggsmidler</b>		<b>78 087 996</b>	<b>84 799 548</b>
<b>Omløpsmidler</b>			
<b>Varer</b>			
<b>Fordringer</b>			
Kundefordringer	9	7 573 888	7 000 906
Andre fordringer	7	1 580 916	1 185 281
<b>Sum fordringer</b>		<b>9 154 804</b>	<b>8 186 187</b>
<b>Investeringer</b>			
Andre markedsbaserte finansielle instrumenter	15	12 019 647	15 000 000
<b>Sum investeringer</b>		<b>12 019 647</b>	<b>15 000 000</b>
<b>Bankinnskudd, kontanter og lignende</b>			
Bankinnskudd, kontanter og lignende	5	8 134 798	6 595 513
<b>Sum bankinnskudd, kontanter og lignende</b>		<b>8 134 798</b>	<b>6 595 513</b>
<b>Sum omløpsmidler</b>		<b>29 309 249</b>	<b>29 781 700</b>



### Konsernets balanse

Beløp i: NOK	Note	2020	2019
<b>SUM EIENDELER</b>		<b>107 397 245</b>	<b>114 581 248</b>
<b>BALANSE - EGENKAPITAL OG GJELD</b>			
<b>Egenkapital</b>			
<b>Innskutt egenkapital</b>			
Selskapskapital	10,11, 12	500 000	500 000
<b>Sum innskutt egenkapital</b>		<b>500 000</b>	<b>500 000</b>
<b>Opptjent egenkapital</b>			
Annen egenkapital	10,11, 12	-3 361 789	2 378 431
Minoritetsinteresser	12	21 829 671	29 675 052
<b>Sum opptjent egenkapital</b>		<b>18 467 882</b>	<b>32 053 483</b>
<b>Sum egenkapital</b>		<b>18 967 882</b>	<b>32 553 483</b>
<b>Gjeld</b>			
<b>Langsiktig gjeld</b>			
Utsatt skatt	8	12 014 970	11 324 402
<b>Sum avsetninger for forpliktelser</b>		<b>12 014 970</b>	<b>11 324 402</b>
<b>Annen langsiktig gjeld</b>			
Langsiktig konserngjeld	14	60 000 000	60 000 000
<b>Sum annen langsiktig gjeld</b>		<b>60 000 000</b>	<b>60 000 000</b>
<b>Sum langsiktig gjeld</b>		<b>72 014 970</b>	<b>71 324 402</b>
<b>Kortsiktig gjeld</b>			
Leverandørgjeld		713 151	440 183
Betalbar skatt	7	5 770 649	2 109 096
Skyldige offentlige avgifter		2 687 967	2 108 712
Kortsiktig konserngjeld	14	1 656 372	1 689 837
Annen kortsiktig gjeld		5 586 254	4 355 535
<b>Sum kortsiktig gjeld</b>		<b>16 414 393</b>	<b>10 703 363</b>



## Konsernets balanse

<b>Beløp i: NOK</b>	<b>Note</b>	<b>2020</b>	<b>2019</b>
Sum gjeld		88 429 363	82 027 765
<b>SUM EGENKAPITAL OG GJELD</b>		<b>107 397 245</b>	<b>114 581 248</b>



**ÅRSREGNSKAP 2020**  
**HOWDEN FORSIKRINGSMEGLING AS**  
**0277 OSLO**



## Howden Forsikringsmegling AS

Organisasjonsnummer 989 066 266

### Styrets beretning for regnskapsåret 2019/20

#### 1. Virksomhetens art og lokalisering

Selskapet ble stiftet 19. juni 2006 og konsernet har kontoradresse i Oslo og i Bergen. Konsernets hovedvirksomhet er megling av og rådgivning innenfor skade-, person- og pensjonsforsikringer.

#### 2. Fortsatt drift

Regnskapsåret 2019/2020 var igjen et godt år for konsernet til tross for vanskelig omstendigheter med Covid-19. Konsernet har sammen med kundene utviklet og levert forsikringsløsninger som møter markedets behov. Dette har gitt en vekst på eksisterende portefølje og plassert konsernet positivt i forhold til nye kunder.

Konsernets omsetning for året var på kroner 89 018 636, med et driftsresultat på kroner 11 333 925. Den store økningen i forhold til fjoråret skyldes at oppkjøpet av Norwegian Insurance Partner AS (51 %) i april i 2019 nå kan medregnes for hele regnskapsåret. Resultat etter skatt er på kroner 5 393 921.

Styret og daglig leder er tilfredse med konsernet utvikling. Forutsetningen for fortsatt drift av konsernet er lagt til grunn ved avleggelsen av årsregnskapet.

#### 3. Arbeidsmiljø

Konsernet har sysselsatt 37 årsverk i løpet av året og arbeidsmiljøet er godt. Sykefraværet var på 1,48 %. Konsernet skal være en arbeidsplass der det råder full likestilling mellom kvinner og menn. Av selskapets 37 ansatte er 16 kvinner. Konsernets styre består av en kvinne og fire menn.

#### 4. Ytre miljø

Virksomhetens bransje medfører verken forurensning eller utslipp som kan være til skade for det ytre miljø.

Selskapet driver ikke med forskning og utvikling.

Oslo, 7 Desember 2020

Louise Fenella Reina

Styrets Leder

Geir Tore Nypård

Styremedlem

Jesper Anders Bretz

Styremedlem

Anders Kvan

Daglig Leder/Styremedlem

Jan Tinus Larsen

Styremedlem



## Resultatregnskap for perioden 01.10.2019 - 30.09.2020

HOWDEN FORSIKRINGSMEGLING KONSERN

	Note	2020	2019
Andre Honorar		2 329 301	4 695 656
Meglerhonorar		86 689 335	41 215 022
<b>Sum driftsinntekter</b>		<b>89 018 636</b>	<b>45 910 678</b>
Lønnskostnad	1,2	-50 508 712	-38 122 424
Avskrivning på anleggsmidler	3,4	-10 233 393	-4 949 954
Annen driftskostnad	2	-16 942 607	-12 263 372
<b>Sum driftskostnader</b>		<b>-77 684 711</b>	<b>-55 335 750</b>
<b>Driftsresultat</b>		<b>11 333 925</b>	<b>-9 425 072</b>
Sum finansinntekter		668 877	390 170
Sum finanskostnader	14	-3 542 353	-1 849 066
<b>Netto finans</b>		<b>-2 873 476</b>	<b>-1 458 896</b>
<b>Resultat før skattekostnad</b>		<b>8 460 449</b>	<b>-10 883 968</b>
Skattekostnad	7,8	-3 066 527	2 395 618
<b>Årsresultat</b>		<b>5 393 921</b>	<b>-8 548 350</b>
<b>Tilordnet</b>			
Utbytte		0	0
Aksjonærer		659 781	-4 062 988
Minoritetsinteresser		4 734 140	-4 485 362
<b>Sum</b>		<b>5 393 921</b>	<b>-8 548 350</b>

**Balanse pr. 30.09.2020**  
HOWDEN FORSIKRINGSMEGLING KONSERN

	Note	2020	2019
<b>EIENDELER</b>			
<b>Anleggsmidler</b>			
<i>Immaterielle eiendeler</i>			
Programvare, lisenser	3	1 363 573	1 857 928
Utsatt skattefordel	8	0	0
Merkevare	3	505 190	649 530
Kundeportefølje	3	48 669 533	54 395 361
Goodwill	3	27 032 057	27 124 827
<b>Sum immaterielle eiendeler</b>		<b>77 570 353</b>	<b>84 027 646</b>
<i>Varige driftsmidler</i>			
Maskiner og anlegg		0	0
Driftsløsøre, inventar, kontormaskiner, ol.	4	517 643	753 359
<b>Sum varige driftsmidler</b>		<b>517 643</b>	<b>753 359</b>
<i>Finansielle anleggsmidler</i>			
Investering i datterselskap		0	0
Andre fordringer		0	18 543
<b>Sum finansielle anleggsmidler</b>		<b>0</b>	<b>18 543</b>
<b>Sum anleggsmidler</b>		<b>78 087 996</b>	<b>84 799 548</b>
<b>Omløpsmidler</b>			
<i>Fordringer</i>			
Kundefordringer	9	7 573 888	7 000 906
Andre fordringer	7	1 580 916	1 185 281
Konsernfordringer		0	0
<b>Sum fordringer</b>		<b>9 154 804</b>	<b>8 186 188</b>
<i>Kontanter og bankinnskudd</i>			
Investeringer, kortsiktige plasseringer	15	12 019 647	15 000 000
Bankinnskudd, kontanter og lignende	5	8 134 798	6 595 512
<b>Sum bankinnskudd, kontanter og lignende</b>		<b>20 154 445</b>	<b>21 595 512</b>
<b>Sum omløpsmidler</b>		<b>29 309 249</b>	<b>29 781 700</b>
<b>Sum eiendeler</b>		<b>107 397 245</b>	<b>114 581 248</b>








## Balanse pr. 30.09.2020

HOWDEN FORSIKRINGSMEGLING KONSERN

	Note	2020	2019
<b>EGENKAPITAL OG GJELD</b>			
<b>Egenkapital</b>			
Aksjekapital (12 500 aksjer à kr 40,00)	10,11,12	500 000	500 000
Annen egenkapital	10,11,12	-3 361 789	2 378 431
<b>Sum egenkapital</b>		<b>-2 861 789</b>	<b>2 878 431</b>
<b>Minoritetsinteresse</b>	<b>12</b>	<b>21 829 671</b>	<b>29 675 052</b>
<b>Sum</b>		<b>18 967 882</b>	<b>32 553 483</b>
<b>Gjeld</b>			
<b>Langsiktig gjeld</b>			
Utsatt skatt	8	12 014 970	11 324 402
Gjeld til kredittinstitusjoner		0	0
Langsiktig konserngjeld	14	60 000 000	60 000 000
Øvrig langsiktig gjeld		0	0
<b>Sum langsiktig gjeld</b>		<b>72 014 970</b>	<b>71 324 402</b>
<b>Kortsiktig gjeld</b>			
Leverandørgjeld		713 151	440 183
Betalbar skatt	7	5 770 649	2 109 096
Skyldige offentlige avgifter		2 687 967	2 108 712
Kortsiktig konserngjeld	14	1 656 372	1 689 837
Utbytte		0	0
Annen kortsiktig gjeld		5 586 254	4 355 535
<b>Sum kortsiktig gjeld</b>		<b>16 414 393</b>	<b>10 703 363</b>
<b>Sum gjeld</b>		<b>88 429 363</b>	<b>82 027 765</b>
<b>Sum egenkapital og gjeld</b>		<b>107 397 245</b>	<b>114 581 249</b>

Oslo, 7. Desember 2020

 Louise Fenella Reina Styrets leder	 Gørl Toje Martin Nygaard Styremedlem	 Jan Tinius Larsen Styremedlem
 Jesper Anders Bratz Styremedlem	 Anders Kvan Daglig leder	



## Regnskapsprinsipper

Årsregnskapet er satt opp i samsvar med regnskapsloven og god regnskapsskikk for små foretak.

### Konsolideringsprinsipper

Konsernregnskapet presenterer samlet økonomisk stilling og resultat for Howden Forsikringsmegling AS og datterselskapet Norwegian Insurance Partners AS.

Datterselskaper er selskaper der morselskapet har kontroll, og dermed bestemmende innflytelse på enhetens finansielle og operasjonelle strategi, normalt ved å eie mer enn halvparten av den stemmeberettigede kapitalen.

Datterselskap blir konsolidert fra det tidspunkt kontrollen er overført til konsernet (oppkjøpstidspunktet). I konsernregnskapet erstattes posten aksjer i datterselskap med datterselskapets eiendeler og gjeld. Konsernregnskapet utarbeides som om konsernet var en økonomisk enhet. Transaksjoner, urealisert fortjeneste og mellomværende mellom konsernselskap elimineres.

Eierandeler i datterselskap innarbeides i konsernregnskapet etter oppkjøpsmetoden. Forskjellen mellom anskaffelseskost for eierandelene og bokført verdi av netto eiendeler på oppkjøpstidspunktet tilordnes de enkelte balansepostene i henhold til virkelig verdi. Kostpris som overstiger virkelig verdi av netto identifiserbare eiendeler, balanseføres som goodwill og avskrives i takt med de underliggende forhold og forventet økonomisk levetid. Ved oppkjøp anvendes nominell skattesats på merverdier eksklusiv goodwill.

### Salgsinntekter

Inntekt regnskapsføres når den er opptjent. Dette skjer når det er etablert en bindende avtale med klient og i takt med at arbeidet utføres.

### Klassifisering og vurdering av balanseposter

Omløpsmidler og kortsiktig gjeld omfatter poster som knytter seg til varekretsløpet. For andre poster enn kundefordringer omfattes poster som forfaller til betaling innen ett år etter transaksjonsdagen. Anleggsmidler er eiendeler bestemt til varig eie og bruk. Langsiktig gjeld er gjeld som forfaller senere enn ett år etter transaksjonsdagen.

Omløpsmidler vurderes til laveste av anskaffelseskost og virkelig verdi. Kortsiktig gjeld balanseføres til nominelt beløp på etableringstidspunktet.

Anleggsmidler vurderes til anskaffelseskost. Varige anleggsmidler avskrives etter en fornuftig avskrivningsplan. Anleggsmidlene nedskrives til virkelig verdi ved værdifall som ikke forventes å være forbligende. Langsiktig gjeld med unntak av andre avsetninger balanseføres til nominelt beløp på etableringstidspunktet.

### Fordringer

Kundefordringer og andre fordringer er oppført i balansen til pålydende etter fradrag for avsetning til forventet tap. Avsetning til tap gjøres på grunnlag av individuelle vurderinger av de enkelte fordringene.

### Varige driftsmidler

Varige driftsmidler balanseføres og avskrives over driftsmidlenes levetid dersom de har antatt levetid over 3 år og har en kostpris som overstiger kr 15.000. Direkte vedlikehold av driftsmidler kostnadsføres løpende under driftskostnader, mens påkostninger eller forbedringer tillegges driftsmidlets kostpris og avskrives i takt med driftsmidlet.



#### *Immaterielle eiendeler*

Goodwill er oppstått gjennom kjøp av virksomhet. Avskrivningene foretas etter forventet økonomisk levetid - 10 år

Kundeportefølje er identifisert og balanseført ved oppkjøp av virksomhet. Avskrivningene foretas etter forventet økonomisk levetid - 10 år

Merkevarer er identifisert og balanseført ved oppkjøp av virksomhet. Avskrivningene foretas etter forventet økonomisk levetid - 5 år

#### *Pensjoner*

Pensjonskostnader bokføres i samsvar med NRS 8 God regnskapsskikk for små foretak. Pensjonskostnaden for både ytelses- og innskuddsordninger kostnadsføres i samsvar med betalt pensjonspremie. Pensjonsforpliktelser balanseføres ikke.

#### *Andre investeringer - markedsbaserte*

Investering i markedsbaserte omløpsmidler verdsettes til virkelig verdi i tråd med markedsverdi prinsippet. Verdien i balansen svarer til markedsverdien av investeringen på balansedagen. Mottatt utbytte og realiserte og urealiserte gevinster / -tap resultatføres som finansposter

#### *Skatt*

Skattekostnaden i resultatregnskapet omfatter både periodens betalbare skatt og endring i utsatt skatt. Utsatt skatt er beregnet med 25% på grunnlag av de midlertidige forskjeller som eksisterer mellom regnskapsmessige og skattemessige verdier, samt formuesmessig underskudd til fremføring ved utgangen av regnskapsåret. Skatteøkende og skattereduserende midlertidige forskjeller som reverserer eller kan reversere i samme periode er fastsatt og skattvirkningen er beregnet på nettogrunnlaget.

#### *Annet*

Selskapet har avvikende regnskapsår, hvor årets resultat består av perioden 01.10.2019 - 30.09.2020 og balansen er satt opp per 30.09.2020.

Oppkjøp av datterselskap ble gjennomført 01.04.2019. Sammenligningstall for 2019 består derfor kun av Howden Forsikringsmegling AS samt virksomhet fra datterselskapet Norwegian Insurance Partners AS i perioden 01.04-30.09.19



## Note 1 - Lønnskostnader, OTP etc

<i>Spesifikasjon av lønnskostnader</i>	2020	2019
Lønn	38 190 723	27 115 424
Arbeidsgiveravgift	7 972 675	5 064 315
Pensjonskostnader	3 322 472	4 079 314
Andre relaterte ytelser / Refusjoner	1 022 843	1 863 371
<b>Sum</b>	<b>50 508 713</b>	<b>38 122 424</b>

Konsernet har sysselsatt 37 årsverk i regnskapsåret.

### Obligatorisk tjenstepensjon

Konsernet er pliktig til å ha tjenstepensjonsordning etter lov om obligatorisk tjenstepensjon, og har etablert pensjonsordninger som tilfredsstiller kravene i loven.

## Note 2 - Ytelse til ledende personer og revisor

### Ytelse til ledende personer

Type ytelse	Daglig leder	Styret
Lønn	2 060 826	0
Annen godtgjørelse inkludert pensjon	269 320	0
<b>Sum</b>	<b>2 330 146</b>	<b>0</b>

### Revisjon og andre tjenester

Kostnadsført revisjonshonorar for 2020 utgjør kr 360.674. Honorar for annen bistand utgjør kr 32.000. Beløpene er eks. mva.

## Note 3 - Spesifikasjon av immaterielle eiendeler

<i>Spesifikasjon immaterielle eiendeler</i>	Software	Merkevare	Portefølje	Goodwill
Anskaffelseskost 01.10.2019	3 095 973	721 700	57 258 275	28 552 449
Tilgang i året	0	0	0	3 249 971
Avgang i året	0	0	0	0
<b>Anskaffelseskost 30.09.2020</b>	<b>3 095 973</b>	<b>721 700</b>	<b>57 258 275</b>	<b>31 802 420</b>
Avskr., nedskr. og rev. nedskr 01.10.2019	-1 238 045	-72 170	-2 862 914	-1 427 622
Akkumulerte avskr. 30.09.2020	-1 732 400	-216 510	-8 588 742	-4 770 363
<b>Balanseført verdi pr. 30.09.2020</b>	<b>1 363 573</b>	<b>505 190</b>	<b>48 669 533</b>	<b>27 032 057</b>
<b>Årets avskrivninger</b>	<b>-494 355</b>	<b>-144 340</b>	<b>-5 725 828</b>	<b>-3 342 741</b>
Økonomisk levetid	3 år	5 år	10 år	10 år
Avskrivningsplan: Lineær	33,33 %	20,00 %	10,00 %	10,00 %

Merkevare, Portefølje og Goodwill relaterer seg til oppkjøpet av Norwegian Insurance Partners AS som ble gjennomført i April 2019. Kundeportefølje og Goodwill avskrives over 10 år, som er forventet økonomisk levetid.

Tilgang goodwill i 2020 gjelder justeringer i oppkjøpsanalyse for NIP AS



## Note 4 - Spesifikasjon av varige driftsmidler

Spesifikasjon varige driftsmidler	
Anskaffelseskost 01.10.2019	1 279 912
Tilgang i året	290 413
Avgang i året	0
<b>Anskaffelseskost 30.09.2020</b>	<b>1 570 325</b>
Akk. av- og nedskr. 01.10.2019	-526 553
Akkumulerte avskr. 30.09.2020	-1 052 682
<b>Balansført verdi pr. 30.09.2020</b>	<b>517 643</b>
Årets avskrivninger	-526 129
Økonomisk levetid	3 - 5 år
Avskrivningsplan: Lineær	20 - 33,33 %

## Note 5 - Bankinnskudd

I posten for bankinnskudd inngår egen konto for bundne skattetreksmidler med kr 1 378 413. Skyldig skattetrekk er kr 1 145 062.

## Note 6 - Klientmidler og klientansvar

Pr 30.09.20 har selskapet et klientansvar på kr 969 956. Inntående på klientkonti dekker ansvaret. Verdien av klientmidler og -ansvar inngår ikke i selskapets balanse.

## Note 7 - Skatt

Grunnlag for beregning av skatt	2020	2019
Ordinært resultat før skattekostnad	8 460 449	-10 883 968
+/- Permanente forskjeller	3 805 662	1 541 497
+/- Årets endring i midlertidige forskjeller	5 840 925	2 985 157
- Fremførbart underskudd / korreksjonsinntekt	-8 603 204	9 269 979
<b>Årets skattegrunnlag</b>	<b>9 503 832</b>	<b>2 912 665</b>
Betalbar inntektsskatt for selskapet basert på 25%	2 375 958	728 166
+/- Endring i utsatt skatt	690 570	-3 063 785
<b>Skattekostnad i resultatregnskapet</b>	<b>3 066 528</b>	<b>-2 335 619</b>
Betalbar skatt i skattekostnad	2 375 958	728 167
Årets betalbare skatt	2 375 958	728 167
Betalbar skatt foregående år, ikke utlignet	7 100 660	4 152 462
Innbetalt forskuddsskatt	-4 152 462	-2 771 539
<b>Betalbar skatt i balansen</b>	<b>5 324 156</b>	<b>2 109 096</b>



## Note 8 - Midl. forskjeller - Utsatt skatt/skattefordel

Utsatt skatt/utsatt skattefordel i balansen avsettes på grunnlag av forskjeller mellom regnskapsmessige og skattemessige verdier i henhold til norsk regnskapsstandard for skatt. Midlertidige skattesøkende og skattereduserende forskjeller som kan utlignes er nettoført.

Midlertidige forskjeller knyttet til:	01.10.2019	30.09.2020	Endring
Værlige driftsmidler	-488 344	-459 885	-28 459
Immaterielle eiendeler*	55 044 893	49 174 723	5 870 170
Fordringer	11 033	11 819	-786
Fremførbart underskudd	-9 269 979	-666 775	-8 603 204
Sum midlertidige forskjeller	45 297 603	48 059 882	-2 762 279
Utsatt skatt bokført (25%)	11 324 401	12 014 971	-690 570

\* gjelder midlertidige forskjeller knyttet til merverdier oppstått ved oppkjøp av NIP i April 2019.

## Note 9 - Kundefordringer

Kundefordringer er vurdert til pålydende, nedskrevet med forventet tap på fordringer. Det er ikke taptført kundefordringer i løpet av 2020.

Spesifikasjon kundefordringer	2020	2019
Kundefordringer til pålydende	7 573 888	7 000 906
Avsatt til dekning av usikre fordringer	0	0
Netto oppførte kundefordringer	7 573 888	7 000 906

## Note 10 - Aksjekapital

Foretaket har 12 500 aksjer, pålydende kr 40,00, noe som gir en samlet aksjekapital på kr 500 000.

Foretaket har én aksjeklasse. Alle aksjer har lik stemme- og utbytterett.

## Note 11 - Aksjonærer

Foretakets aksjonær pr 30.09.2020

Aksjonærens navn	Antall aksjer	Eierandel
HOWDEN BROKING GROUP LIMITED	12 500	100,00 %
Sum	12 500	100,00 %

Howden Forsikringsmegling AS inngår i konsernet Howden Group Holdings Ltd, One Creechurch Place, London EC3A 5AF, Storbritannia. Konsernregnskapet er tilgjengelig på morselskapets hjemmeside, <http://howdengroupholdings.com>



## Note 12 - Egenkapital

Spesifikasjon egenkapital	Aksjekapital	Annen EK	Minoritet	Sum
Egenkapital 30.09.2019	500 000	2 378 431	29 675 052	32 553 483
Korrigerings IB		0	-3 122 522	-3 122 522
Egenkapital 01.10.2019	500 000	2 378 431	26 552 530	29 430 961
Utbytte		-6 400 000	-9 457 000	-15 857 000
Årets resultat		659 781	4 734 140	5 393 921
Egenkapital 30.09.2020	500 000	-3 361 788	21 829 670	18 967 883

## Note 13 - Investering i Datterselskap

Howden Forsikringsmegling AS har 03.04.2019 kjøpt opp 51% av aksjene i Norwegian Insurance Partner AS, som er et Bergen basert selskap som driver med rådgivning og forsikringsmegling.

Total kostpris for oppkjøpet, inkludert transaksjonskostnader, er kr 64.107.166

Eierandeler i datterselskap er innarbeidet i konsernregnskapet etter oppkjøpsmetoden. Forskjellen mellom anskaffelseskost for eierandelene og bokført verdi av netto eiendeler på oppkjøpstidspunktet er tilordnet til hhv merkenavn og kundeportefølje. Kostpris utover dette er balanseført som goodwill og avskrives over forventet økonomisk levetid. Utsatt skatt er beregnet med 25% på merverdier, eksklusive goodwill.

### Datterselskap:

Foretaksnavn	Sted	Eierandel	Egenkapital	Resultat
			30.09	01.01-30.09
Norwegian Insurance Partner AS	Bergen	51 %	7 669 306	13 648 919

### Proformatali:

Dersom oppkjøpet hadde vært gjennomført pr 30.09.2018 ville omsetningen i konsernet ha vært:

Proforma	FY19
Omsetning på konsernet	84 318 875

## Note 14 - Gjeld til konsernselskap

Selskapet har på balansedato en gjeld til morselskap på kr 61 656 371. Kostnadsført rente på lånet for FY20 er kr 3 158 231

Konsernet har ingen gjeld som forfaller om mer enn fem år.

Det er ikke stilt pant eller annen sikkerhet for lånet



## Note 15 - Investering og kortsiktige plasseringer

### Markedsbaserte omløpsmidler

Investering	Kostpris	Virkelig verdi	Endring
Investering i norsk pengemarkedsfond	11 500 000	12 019 647	519 647

## Note 16 - Konsekvenser av koronapandemien

På grunn av utbruddet av Covid-19 og den andre bølgen som har utviklet seg etter regnskapets slutt, er styret bevisst på at dette kan skape situasjoner som påvirker selskapet og selskapets kunder. Selskapet har i månedene som er gått etter regnskapets avleggelse, vunnet nye kunder og forretning, men samtidig er det usikkerhet rundt varighetene av de tiltakene som er innført og hvordan disse vil påvirke samfunnet. På tidspunktet for avleggelse av årsregnskapet foreligger det imidlertid ikke informasjon som gir grunnlag for andre regnskapsmessige vurderinger og opplysninger enn de som er lagt til grunn i årsregnskapet.



**Resultatregnskap for perioden 01.10.19 - 30.09.2020**

HOWDEN FORSIKRINGSMEGLING AS

	Note	2020	2019
Andre Honorar		2 329 301	4 695 656
Meglerhonorar		36 988 802	35 853 772
<b>Sum driftsinntekter</b>		<b>39 318 103</b>	<b>40 549 428</b>
Lønnskostnad	1, 2	-26 436 835	-27 165 830
Avskrivning på anleggsmidler	3, 4	-165 610	-189 432
Annen driftskostnad		-10 657 916	-8 724 694
<b>Sum driftskostnader</b>		<b>-37 260 361</b>	<b>-36 079 956</b>
<b>Driftsresultat</b>		<b>2 057 742</b>	<b>4 469 472</b>
Sum finansinntekter	15	10 014 889	117 140
Sum finanskostnader	14	-3 327 280	-1 837 895
<b>Netto finans</b>		<b>6 687 609</b>	<b>-1 720 755</b>
<b>Resultat før skattekostnad</b>		<b>8 745 351</b>	<b>2 748 718</b>
Skattekostnad	7	172 802	-715 648
<b>Årsresultat</b>		<b>8 918 153</b>	<b>2 033 070</b>
Overføringer			
Utbytte	12	6 400 000	0
Annen egenkapital	12	2 518 153	2 033 070
<b>Sum</b>		<b>8 918 153</b>	<b>2 033 070</b>

**Balanse pr. 30.09.2020**  
HOWDEN FORSIKRINGSMEGLING AS

	Note	2020	2019
<b>EIENDELER</b>			
<b>Anleggsmidler</b>			
<i>Immaterielle eiendeler</i>			
Programvare, lisenser	3	0	0
Utsatt skattefordel	8	174 662	1 860
Goodwill		0	0
<b>Sum immaterielle eiendeler</b>		<b>174 662</b>	<b>1 860</b>
<i>Varige driftsmidler</i>			
Maskiner og anlegg		0	0
Driftsløsøre, inventar, kontormaskiner, ol.	4	344 413	319 234
<b>Sum varige driftsmidler</b>		<b>344 413</b>	<b>319 234</b>
<i>Finansielle anleggsmidler</i>			
Investering i datterselskap	13	64 107 166	64 107 166
Andre fordringer		0	0
<b>Sum finansielle anleggsmidler</b>		<b>64 107 166</b>	<b>64 107 166</b>
<b>Sum anleggsmidler</b>		<b>64 626 241</b>	<b>64 428 260</b>
<b>Omløpsmidler</b>			
<i>Fordringer</i>			
Kundefordringer	9	6 516 483	6 486 550
Andre fordringer	7	1 244 181	689 811
Konsernfordringer		0	0
<b>Sum fordringer</b>		<b>7 760 664</b>	<b>7 176 361</b>
<i>Kontanter og bankinnskudd</i>			
Bankinnskudd, kontanter og lignende	5, 6	6 185 094	4 910 360
<b>Sum bankinnskudd, kontanter og lignende</b>		<b>6 185 094</b>	<b>4 910 360</b>
<b>Sum omløpsmidler</b>		<b>13 945 758</b>	<b>12 086 721</b>
<b>Sum eiendeler</b>		<b>78 571 999</b>	<b>76 514 981</b>





## Balanse pr. 30.09.2020

HOWDEN FORSIKRINGSMEGLING AS

	Note	2020	2019
<b>EGENKAPITAL OG GJELD</b>			
<b>Egenkapital</b>			
Aksjekapital (12 500 aksjer à kr 40,00)	10, 11, 12	500 000	500 000
Annen egenkapital	12	10 992 642	8 474 489
<b>Sum egenkapital</b>	<b>12</b>	<b>11 492 642</b>	<b>8 974 489</b>
<b>Gjeld</b>			
<b>Langsiktig gjeld</b>			
Utsatt skatt	8	0	0
Gjeld til kredittinstitusjoner		0	0
Langsiktig konserngjeld	14	60 000 000	60 000 000
Øvrig langsiktig gjeld		0	0
<b>Sum langsiktig gjeld</b>		<b>60 000 000</b>	<b>60 000 000</b>
<b>Kortsiktig gjeld</b>			
Leverandørgjeld		751 930	85 543
Betalbar skatt	7	0	1 902 827
Skyldige offentlige avgifter		1 005 594	967 377
Kortsiktig konserngjeld	14	1 656 372	1 689 837
Utbytte		0	0
Annen kortsiktig gjeld		3 665 461	2 894 908
<b>Sum kortsiktig gjeld</b>		<b>7 079 357</b>	<b>7 540 492</b>
<b>Sum gjeld</b>		<b>67 079 357</b>	<b>67 540 492</b>
<b>Sum egenkapital og gjeld</b>		<b>78 571 999</b>	<b>76 514 981</b>

Oslo, 7. Desember 2020

  
Louise Feneba Reins  
Styrets leder  
Gert Tore Mørfin Nygaard  
Styremedlem  
Jan Torus Løren  
Styremedlem  
Jesper Anders Bretz  
Styremedlem  
Anders Kvan  
Daglig leder



## Regnskapsprinsipper

Årsregnskapet er satt opp i samsvar med regnskapsloven og god regnskapskikk for små foretak.

### *Salgsinntekter*

Inntekt regnskapsføres når den er opptjent. Dette skjer når det er etablert en bindende avtale med klient og i takt med at arbeidet utføres.

### *Klassifisering og vurdering av balanseposter*

Omløpsmidler og kortsiktig gjeld omfatter poster som knytter seg til varekretsløpet. For andre poster enn kundefordringer omfattes poster som forfaller til betaling innen ett år etter transaksjonsdagen. Anleggsmidler er eiendeler bestemt til varig eie og bruk. Langsiktig gjeld er gjeld som forfaller senere enn ett år etter transaksjonsdagen.

Omløpsmidler vurderes til laveste av anskaffelseskost og virkelig verdi. Kortsiktig gjeld balanseføres til nominelt beløp på etableringstidspunktet.

Anleggsmidler vurderes til anskaffelseskost. Varige anleggsmidler avskrives etter en fornuftig avskrivningsplan. Anleggsmidlene nedskrives til virkelig verdi ved verdifall som ikke forventes å være forbigående. Langsiktig gjeld med unntak av andre avsetninger balanseføres til nominelt beløp på etableringstidspunktet.

### *Fordringer*

Kundefordringer og andre fordringer er oppført i balansen til pålydende etter fradrag for avsetning til forventet tap. Avsetning til tap gjøres på grunnlag av individuelle vurderinger av de enkelte fordringene.

### *Varige driftsmidler*

Varige driftsmidler balanseføres og avskrives over driftsmidlenes levetid dersom de har antatt levetid over 3 år og har en kostpris som overstiger kr 15.000. Direkte vedlikehold av driftsmidler kostnadsføres løpende under driftskostnader, mens påkostninger eller forbedringer tillegges driftsmidlets kostpris og avskrives i takt med driftsmidlet.

### *Pensjoner*

Pensjonskostnader bokføres i samsvar med NRS 8 God regnskapskikk for små foretak. Pensjonskostnaden for både ytelses- og innskuddsordninger kostnadsføres i samsvar med betalt pensjonspremie. Pensjonsforpliktelser balanseføres ikke.

### *Skatt*

Skattekostnaden i resultatregnskapet omfatter både periodens betalbare skatt og endring i utsatt skatt. Utsatt skatt er beregnet med 25% på grunnlag av de midlertidige forskjeller som eksisterer mellom regnskapsmessige og skattemessige verdier, samt formuesmessig underskudd til fremføring ved utgangen av regnskapsåret. Skatteøkende og skattereduserende midlertidige forskjeller som reverserer eller kan reversere i samme periode er fastsatt og skattevirkningen er beregnet på netto grunnlaget.

### *Investering i datterselskap*

Datterselskap er selskaper hvor Howden Forsikringsmegling AS har bestemmende innflytelse over finansielle og driftsmessige prinsipper. Bestemmende innflytelse oppnås normalt når selskapet eier mer enn 50 % av de stemmeberettigede aksjene. Kostmetoden brukes som prinsipp for investeringer i datterselskaper. Utbytte/konsernbidrag fra datterselskap regnskapsføres det samme året som datterselskapet avsetter beløpet.

### *Annet*

Selskapet har avvikende regnskapsår, hvor årets resultat består av perioden 01.10.2019 - 30.09.2020 og balansen er satt opp per 30.09.2020.



## Note 1 - Lønnskostnader, OTP etc

<i>Spesifikasjon av lønnskostnader</i>	2020	2019
Lønn	19 598 846	18 830 172
Arbeidsgiveravgift	4 190 424	3 303 109
Pensjonskostnader	2 195 138	3 638 357
Andre relaterte ytelser / Refusjoner	452 427	1 394 192
<b>Sum</b>	<b>26 436 835</b>	<b>27 165 830</b>

Foretaket har sysselsatt 16 årsverk i regnskapsåret.

### Obligatorisk tjenestepensjon

Foretaket er pliktig til å ha tjenestepensjonsordning etter lov om obligatorisk tjenestepensjon, og har etablert pensjonsordninger som tilfredsstiller kravene i loven.

## Note 2 - Ytelse til ledende personer og revisor

### Ytelse til ledende personer

Type ytelse	Daglig leder	Styret
Lønn	2 060 826	0
Annen godtgjørelse inkludert pensjon	269 320	0
<b>Sum</b>	<b>2 330 146</b>	<b>0</b>

### Revisjon og andre tjenester

Kostnadsført revisjonshonorar for 2020 utgjør kr 218.500. Honorar for annen bistand utgjør kr 32.000. Beløpene er eks. mva.

## Note 3 - Spesifikasjon av immaterielle eiendeler

### Spesifikasjon immaterielle eiendeler

Anskaffelseskost 01.10.2019	990 869
Tilgang i året	0
Avgang i året	0
<b>Anskaffelseskost 30.09.2020</b>	<b>990 869</b>
Avskr., nedskr. og rev. nedskr 01.10.2019	-990 869
Akkumulerte avskr. 30.09.2020	-990 869
<b>Balanseført verdi pr. 30.09.2020</b>	<b>0</b>

Årets avskrivninger 0

Økonomisk levetid 3 år  
Avskrivningsplan: Ulineær 33,33 %



## Note 4 - Spesifikasjon av varige driftsmidler

Spesifikasjon varige driftsmidler	695 147
Anskaffelseskost 01.10.2019	190 789
Tilgang i året	0
Avgang i året	885 936
<b>Anskaffelseskost 30.09.2020</b>	
	-375 913
Akk. av- og nedskr. 01.10.2019	-541 529
Akkumulerte avskr. 30.09.2020	344 413
<b>Balanseført verdi pr. 30.09.2020</b>	
	-165 610
<b>Årets avskrivninger</b>	
	3 - 5 år
Økonomisk levetid	20 - 33,33 %
Avskrivningsplan: Lineær	

## Note 5 - Bankinnskudd

I posten for bankinnskudd inngår egen konto for bundne skattetreksmidler med kr 797.674. Skyldig skattetrekk er kr 599.625.

## Note 6 - Klientmidler og klientansvar

Pr 30.09.20 har selskapet et klientansvar på kr 969.956. Innestående på klientkonti dekker ansvaret. Verdien av klientmidler og -ansvar inngår ikke i selskapets balanse.

## Note 7 - Skatt

	2020	2019
<b>Grunnlag for beregning av skatt</b>		
Ordinært resultat før skattekostnad	8 745 351	2 748 718
+/- Permanente forskjeller	-9 436 559	113 875
+/- Årets endring i midlertidige forskjeller	24 433	50 073
- Fremførbart underskudd / korreksjonsinntekt	666 775	0
<b>Årets skattegrunnlag</b>	<b>0</b>	<b>2 912 666</b>
Betalbar inntektsskatt for selskapet basert på 25%	0	728 167
+/- Endring i utsatt skatt	-172 802	-12 519
<b>Skattekostnad i resultatregnskapet</b>	<b>-172 802</b>	<b>715 648</b>
Betalbar skatt i skattekostnad	0	728 167
Årets betalbare skatt	0	728 167
Betalbar skatt foregående år, ikke utlignet	728 167	1 174 660
Innbetalt forskuddsskatt	-1 174 660	0
<b>Betalbar skatt i balansen</b>	<b>-446 493</b>	<b>1 902 827</b>



## Note 8 - Midl. forskjeller - Utsatt skatt/skattefordel

Utsatt skatt/utsatt skattefordel i balansen avsettes på grunnlag av forskjeller mellom regnskapsmessige og skattemessige verdier i henhold til norsk regnskapsstandard for skatt. Midlertidige skatteøkende og skattereduserende forskjeller som kan utlignes er nettoført.

Midlertidige forskjeller knyttet til:	01.10.2019	30.09.2020	Endring
Anleggsmidler	-7 438	-31 870	24 432
Fremførbart underskudd	0	-666 775	666 775
<b>Sum midlertidige forskjeller</b>	<b>-7 438</b>	<b>-698 645</b>	<b>691 207</b>
<b>Utsatt skattefordel 30.09. basert på 25%</b>	<b>-1 860</b>	<b>-174 661</b>	<b>172 802</b>

## Note 9 - Kundefordringer

Kundefordringer er vurdert til pålydende, nedskrevet med forventet tap på fordringer. Det er ikke tapsført kundefordringer i løpet av 2020.

Spesifikasjon kundefordringer	2020	2019
Kundefordringer til pålydende	6 516 483	6 486 550
Avsatt til dekning av usikre fordringer	0	0
<b>Netto oppførte kundefordringer</b>	<b>6 516 483</b>	<b>6 486 550</b>

## Note 10 - Aksjekapital

Foretaket har 12 500 aksjer, pålydende kr 40,00, noe som gir en samlet aksjekapital på kr 500.000.

Foretaket har én aksjeklasse. Alle aksjer har lik stemme- og utbytterett.

## Note 11 - Aksjonærer

Foretakets aksjonær pr 30.09.2020

Aksjonærens navn	Antall aksjer	Eierandel
HOWDEN BROKING GROUP LIMITED	12 500	100,00 %
<b>Sum</b>	<b>12 500</b>	<b>100,00 %</b>

Howden Forsikringsmegling AS inngår i konsernet Howden Group Holdings Ltd, One Creechurch Place, London EC3A 5AF, Storbritannia. Konsernregnskapet er tilgjengelig på morselskapets hjemmeside, <http://howdengroupholdings.com>



## Note 12 - Egenkapital

Spesifikasjon egenkapital	Aksjekapital	Annen EK	Sum
Egenkapital 01.10.2019	500 000	8 474 489	8 974 489
Tilleggsutbytte 18.09.2020		-6 400 000	-6 400 000
Årets resultat		8 918 153	8 918 153
<b>Egenkapital 30.09.2020</b>	<b>500 000</b>	<b>10 992 642</b>	<b>11 492 642</b>

## Note 13 - Investering i Datterselskap

### Investering i Datterselskap

Foretaksnavn	Sted	Eierandel	Egenkapital	Resultat 01.10.
			30.09	30.09
Norwegian Insurance Partner AS	Bergen	51 %	7 669 306	13 648 919

Selskapet har iløpet av året inntektsført utbytte fra datterselskap NIP AS med kr 9.843.000

## Note 14 - Gjeld til konsernselskap

Selskapet har på balansedato en gjeld til morselskap på kr 61.656.371. Kostnadsført rente på lånet for FY20 er kr 3.158.231

Selskapet har ingen gjeld som forfaller om mer enn fem år.

Det er ikke stilt pant eller annen sikkerhet for lånet

## Note 15 - Finansinntekter

Spesifikasjon av finansinntekter	2020	2019
Utbytte fra datterselskap	9 843 000	0
Valutagevinst	163 682	110 296
Renteinntekt	8 207	6 844
<b>Sum</b>	<b>10 014 889</b>	<b>117 140</b>

## Note 16 - Konsekvenser av koronapandemien

På grunn av utbruddet av Covid-19 og den andre bølgen som har utviklet seg etter regnskapets slutt, er styret bevisst på at dette kan skape situasjoner som påvirker selskapet og selskapets kunder. Selskapet har i månedene som er gått etter regnskapets avleggelse, vunnet nye kunder og forretning, men samtidig er det usikkerhet rundt varighetene av de tiltakene som er innført og hvordan disse vil påvirke samfunnet. På tidspunktet for avleggelse av årsregnskapet foreligger det imidlertid ikke informasjon som gir grunnlag for andre regnskapsmessige vurderinger og opplysninger enn de som er lagt til grunn i årsregnskapet.



# Deloitte.

Deloitte AS  
Dronning Eufemias gate 14  
Postboks 221 Sentrum  
NO-0103 Oslo  
Norway

Tel: +47 23 27 90 00  
www.deloitte.no

Til generalforsamlingen i Howden Forsikringsmegling AS

UAVHENGIG REVISORS BERETNING

## Uttalelse om revisjonen av årsregnskapet

### Konklusjon

Vi har revidert Howden Forsikringsmegling AS' årsregnskap som viser et overskudd i selskapsregnskapet på kr 8 918 153 og et overskudd i konsernregnskapet på kr 5 393 921. Årsregnskapet består av:

- selskapsregnskapet, som består av balanse per 30. september 2020, resultatregnskap for regnskapsåret avsluttet per denne datoen og noter til årsregnskapet, herunder et sammendrag av viktige regnskapsprinsipper, og
- konsernregnskapet, som består av balanse per 30. september 2020, resultatregnskap og kontantstrømpoppstilling for regnskapsåret avsluttet per denne datoen og noter til årsregnskapet, herunder et sammendrag av viktige regnskapsprinsipper.

Etter vår mening:

- er årsregnskapet avgitt i samsvar med lov og forskrifter
- gir det medfølgende selskapsregnskapet et rettviseende bilde av den finansielle stillingen til Howden Forsikringsmegling AS per 30. september 2020 og av selskapets resultater for regnskapsåret som ble avsluttet per denne datoen i samsvar med regnskapslovens regler og god regnskapsskikk i Norge.
- gir det medfølgende konsernregnskapet et rettviseende bilde av den finansielle stillingen til konsernet Howden Forsikringsmegling AS per 30. september 2020 og av konsernets resultater og kontantstrømmer for regnskapsåret som ble avsluttet per denne datoen i samsvar med regnskapslovens regler og god regnskapsskikk i Norge.

### Grunnlag for konklusjonen

Vi har gjennomført revisjonen i samsvar med lov, forskrift og god revisjonsskikk i Norge, herunder de internasjonale revisjonsstandardene International Standards on Auditing (ISA-ene). Våre oppgaver og plikter i henhold til disse standardene er beskrevet i Revisors oppgaver og plikter ved revisjon av årsregnskapet. Vi er uavhengige av selskapet og konsernet slik det kreves i lov og forskrift, og har overholdt våre øvrige etiske forpliktelser i samsvar med disse kravene. Etter vår oppfatning er innhentet revisjonsbevis tilstrekkelig og hensiktsmessig som grunnlag for vår konklusjon.

### Øvrig informasjon

Ledelsen er ansvarlig for øvrig informasjon. Øvrig informasjon omfatter informasjon i årsrapporten bortsett fra årsregnskapet og den tilhørende revisjonsberetningen.

Vår uttalelse om revisjonen av årsregnskapet dekker ikke øvrig informasjon, og vi attesterer ikke den øvrige informasjonen.

I forbindelse med revisjonen av årsregnskapet er det vår oppgave å lese øvrig informasjon med det formål å vurdere hvorvidt det foreligger vesentlig inkonsistens mellom øvrig informasjon og årsregnskapet, kunnskap vi har opparbeidet oss under revisjonen, eller hvorvidt den tilsynelatende inneholder vesentlig feilinformasjon.

Deloitte refers to one or more of Deloitte Touche Tohmatsu Limited ("DTL"), its global network of member firms, and their related entities (collectively, the "Deloitte organization"). DTL (also referred to as "Deloitte Global") and each of its member firms and related entities are legally separate and independent entities, which cannot obligate or bind each other in respect of third parties. DTL and each DTL member firm and related entity is liable only for its own acts and omissions, and not those of each other. DTL does not provide services to clients. Please see [www.deloitte.no](http://www.deloitte.no) to learn more.

© Deloitte AS

Registrert i Foretaksregisteret Medlemmer av Den norske Revisorforening  
Organisasjonsnummer: 980 211 282

Penneo Dokumentnøkkel: 6E27L-FH6HQ-N05UV-VVG00-UCMLIN-QY60Z



## Deloitte.

side 2  
Uavhengig revisors beretning -  
Howden Forsikringsmegling AS

Dersom vi konkluderer med at den øvrige informasjonen inneholder vesentlig feilinformasjon er vi pålagt å rapportere det. Vi har ingenting å rapportere i så henseende.

### *Styrets og daglig leders ansvar for årsregnskapet*

Styret og daglig leder (ledelsen) er ansvarlig for å utarbeide årsregnskapet i samsvar med lov og forskrifter, herunder for at det gir et rettviseende bilde i samsvar med regnskapslovens regler og god regnskapsskikk i Norge. Ledelsen er også ansvarlig for slik intern kontroll som den finner nødvendig for å kunne utarbeide et årsregnskap som ikke inneholder vesentlig feilinformasjon, verken som følge av misligheter eller utilsiktede feil.

Ved utarbeidelsen av årsregnskapet er ledelsen ansvarlig for å ta standpunkt til selskapets og konsernets evne til fortsatt drift, og på tilbørlig måte å opplyse om forhold av betydning for fortsatt drift. Forutsetningen om fortsatt drift skal legges til grunn for årsregnskapet så lenge det ikke er sannsynlig at virksomheten vil bli avvirket.

### *Revisors oppgaver og plikter ved revisjonen av årsregnskapet*

Vårt mål med revisjonen er å oppnå betryggende sikkerhet for at årsregnskapet som helhet ikke inneholder vesentlig feilinformasjon, verken som følge av misligheter eller utilsiktede feil, og å avgi en revisjonsberetning som inneholder vår konklusjon. Betryggende sikkerhet er en høy grad av sikkerhet, men ingen garanti for at en revisjon utført i samsvar med lov, forskrift og god revisjonsskikk i Norge, herunder ISA-ene, alltid vil avdekke vesentlig feilinformasjon som eksisterer. Feilinformasjon kan oppstå som følge av misligheter eller utilsiktede feil. Feilinformasjon blir vurdert som vesentlig dersom den enkeltvis eller samlet med rimelighet kan forventes å påvirke økonomiske beslutninger som brukerne foretar basert på årsregnskapet.

Som del av en revisjon i samsvar med lov, forskrift og god revisjonsskikk i Norge, herunder ISA-ene, utøver vi profesjonelt skjønn og utviser profesjonell skepsis gjennom hele revisjonen. I tillegg:

- identifiserer og anslår vi risikoen for vesentlig feilinformasjon i regnskapet, enten det skyldes misligheter eller utilsiktede feil. Vi utformer og gjennomfører revisjonshandlinger for å håndtere slike risikoer, og innhenter revisjonsbevis som er tilstrekkelig og hensiktsmessig som grunnlag for vår konklusjon. Risikoen for at vesentlig feilinformasjon som følge av misligheter ikke blir avdekket, er høyere enn for feilinformasjon som skyldes utilsiktede feil, siden misligheter kan innebære samarbeid, forfalskning, bevisste utelatelser, uriktige fremstillinger eller overstyring av internkontroll.
- opparbeider vi oss en forståelse av den interne kontroll som er relevant for revisjonen, for å utforme revisjonshandlinger som er hensiktsmessige etter omstendighetene, men ikke for å gi uttrykk for en mening om effektiviteten av selskapets og konsernets interne kontroll.
- evaluerer vi om de anvendte regnskapsprinsippene er hensiktsmessige og om regnskapsestimaterne og tilhørende noteopplysninger utarbeidet av ledelsen er rimelige.
- konkluderer vi på hensiktsmessigheten av ledelsens bruk av fortsatt drift-forutsetningen ved avleggelsen av regnskapet, basert på innhentede revisjonsbevis, og hvorvidt det foreligger vesentlig usikkerhet knyttet til hendelser eller forhold som kan skape tvil av betydning om selskapets og konsernets evne til fortsatt drift. Dersom vi konkluderer med at det eksisterer vesentlig usikkerhet, kreves det at vi i revisjonsberetningen henleder oppmerksomheten på tilleggsopplysningene i regnskapet, eller, dersom slike tilleggsopplysninger ikke er tilstrekkelige, at vi modifiserer vår konklusjon om årsregnskapet. Våre konklusjoner er basert på revisjonsbevis innhentet inntil datoen for revisjonsberetningen. Etterfølgende hendelser eller forhold kan imidlertid medføre at selskapet og konsernet ikke fortsetter driften.
- evaluerer vi den samlede presentasjonen, strukturen og innholdet, inkludert tilleggsopplysningene, og hvorvidt årsregnskapet representerer de underliggende transaksjonene og hendelsene på en måte som gir et rettviseende bilde.
- innhenter vi tilstrekkelig og hensiktsmessig revisjonsbevis vedrørende den finansielle informasjonen til enhetene eller forretningsområdene i konsernet for å kunne gi uttrykk for en mening om det konsoliderte regnskapet. Vi er ansvarlige for å lede, følge opp og gjennomføre konsernrevisjonen. Vi alene er ansvarlige for vår revisjonskonklusjon.

Vi kommuniserer med dem som har overordnet ansvar for styring og kontroll blant annet om det planlagte omfanget av revisjonen og til hvilken tid revisjonsarbeidet skal utføres. Vi utveksler også informasjon om forhold av betydning som vi har avdekket i løpet av revisjonen, herunder om eventuelle svakheter av betydning i den interne kontrollen.

Penneo Dokumentnøkkel: 6E27L-FH6HQ-N05UV-VG00-UCMLIN-QY60Z



## Deloitte.

side 3  
Uavhengig revisors beretning -  
Howden Forsikringsmegling AS

### Uttalelse om andre lovmessige krav

#### *Konklusjon om registrering og dokumentasjon*

Basert på vår revisjon av årsregnskapet som beskrevet ovenfor, og kontrollhandlinger vi har funnet nødvendig i henhold til internasjonal standard for attestasjonsoppdrag (ISAE) 3000 «Attestasjonsoppdrag som ikke er revisjon eller forenklet revisorkontroll av historisk finansiell informasjon», mener vi at ledelsen har oppfylt sin plikt til å sørge for ordentlig og oversiktlig registrering og dokumentasjon av selskapets regnskapsopplysninger i samsvar med lov og god bokføringsikk i Norge.

Oslo, 7. desember 2020  
Deloitte AS

Gry Kjersti Berget  
statsautorisert revisor

Penneo Dokumentnøkkel: 6E27L-FH6HQ-N05UV-VVG00-UCMLIN-QY60Z



# PENNEO

Signaturene i dette dokumentet er juridisk bindende. Dokument signert med "Penneo™ - sikker digital signatur".  
De signerende parter sin identitet er registrert, og er listet nedenfor.

"Med min signatur bekrefter jeg alle datoer og innholdet i dette dokument."

## Gry Kjersti Berget

Statsautorisert revisor

Serienummer: 9578-5995-4-188360

IP: 217.173.xxx.xxx

2020-12-17 14:36:01Z



Penneo Dokumentnøkkel: 6E27L-FH6HQ-N05UV-VVG00-UCMLN-QY60Z

Dokumentet er signert digitalt, med **Penneo.com**. Alle digitale signatur-data i dokumentet er sikret og validert av den datamaskin-utregnede hash-verdien av det opprinnelige dokument. Dokumentet er låst og tids-stemplet med et sertifikat fra en betrodd tredjepart. All kryptografisk bevis er integrert i denne PDF, for fremtidig validering (hvis nødvendig).

### Hvordan bekrefter at dette dokumentet er originalen?

Dokumentet er beskyttet av ett Adobe CDS sertifikat. Når du åpner dokumentet i

Adobe Reader, skal du kunne se at dokumentet er sertifisert av **Penneo e-signature service <penneo@penneo.com>**. Dette garanterer at innholdet i dokumentet ikke har blitt endret.

Det er lett å kontrollere de kryptografiske beviser som er lokalisert inne i dokumentet, med Penneo validator - <https://penneo.com/validate>



# Deloitte.

Deloitte AS  
Dronning Eufemias gate 14  
Postboks 221 Sentrum  
NO-0103 Oslo  
Norway

Tel: +47 23 27 90 00  
www.deloitte.no

Til generalforsamlingen i Howden Forsikringsmegling AS

UAVHENGIG REVISORS BERETNING

## Uttalelse om revisjonen av årsregnskapet

### Konklusjon

Vi har revidert Howden Forsikringsmegling AS' årsregnskap som viser et overskudd i selskapsregnskapet på kr 2 033 070 og et underskudd i konsernregnskapet på kr 8 548 350.

Årsregnskapet består av:

- selskapsregnskapet, som består av balanse per 30. september 2019, resultatregnskap for regnskapsåret avsluttet per denne datoen og noter til årsregnskapet, herunder et sammendrag av viktige regnskapsprinsipper, og
- konsernregnskapet, som består av balanse per 30. september 2019, resultatregnskap og kontantstrømpoppstilling for regnskapsåret avsluttet per denne datoen og noter til årsregnskapet, herunder et sammendrag av viktige regnskapsprinsipper.

Etter vår mening:

- er årsregnskapet avgitt i samsvar med lov og forskrifter
- gir det medfølgende selskapsregnskapet et rettviseende bilde av den finansielle stillingen til Howden Forsikringsmegling AS per 30. september 2019 og av selskapets resultater for regnskapsåret som ble avsluttet per denne datoen i samsvar med regnskapslovens regler og god regnskapsskikk i Norge.
- gir det medfølgende konsernregnskapet et rettviseende bilde av den finansielle stillingen til konsernet Howden Forsikringsmegling AS per 30. september 2019 og av konsernets resultater og kontantstrømmer for regnskapsåret som ble avsluttet per denne datoen i samsvar med regnskapslovens regler og god regnskapsskikk i Norge.

### Grunnlag for konklusjonen

Vi har gjennomført revisjonen i samsvar med lov, forskrift og god revisjonsskikk i Norge, herunder de internasjonale revisjonsstandardene International Standards on Auditing (ISA-ene). Våre oppgaver og plikter i henhold til disse standardene er beskrevet i Revisors oppgaver og plikter ved revisjon av årsregnskapet. Vi er uavhengige av selskapet og konsernet slik det kreves i lov og forskrift, og har overholdt våre øvrige etiske forpliktelser i samsvar med disse kravene. Etter vår oppfatning er innhentet revisjonsbevis tilstrekkelig og hensiktsmessig som grunnlag for vår konklusjon.

### Styrets og daglig leders ansvar for årsregnskapet

Styret og daglig leder (ledelsen) er ansvarlig for å utarbeide årsregnskapet i samsvar med lov og forskrifter, herunder for at det gir et rettviseende bilde i samsvar med regnskapslovens regler og god regnskapsskikk i Norge. Ledelsen er også ansvarlig for slik intern kontroll som den finner nødvendig for å kunne utarbeide et årsregnskap som ikke inneholder vesentlig feilinformasjon, verken som følge av misligheter eller utilsiktede feil.

Ved utarbeidelsen av årsregnskapet er ledelsen ansvarlig for å ta standpunkt til selskapets og konsernets evne til fortsatt drift, og på tilbørlig måte å opplyse om forhold av betydning for fortsatt drift. Forutsetningen om fortsatt drift skal legges til grunn for årsregnskapet så lenge det ikke er sannsynlig at virksomheten vil bli avvirket.

Deloitte AS and Deloitte Advokatfirma AS are the Norwegian affiliates of Deloitte NSE LLP, a member firm of Deloitte Touche Tohmatsu Limited ("DTTL"), its network of member firms, and their related entities. DTTL and each of its member firms are legally separate and independent entities. DTTL (also referred to as "Deloitte Global") does not provide services to clients. Please see [www.deloitte.no](http://www.deloitte.no) for a more detailed description of DTTL and its member firms.

© Deloitte AS

Registrert i Foretaksregisteret Medlemmer av  
Den norske Revisorforening  
Organisasjonsnummer: 980 211 282

Penneo Dokumentnøkkel: ZOSYD-3TOE-N6XAK-7OCWIM-PUSXN-202TQ



## Deloitte.

side 2

Uavhengig revisors beretning -  
Howden Forsikringsmegling AS

### *Revisors oppgaver og plikter ved revisjonen av årsregnskapet*

Vårt mål med revisjonen er å oppnå betryggende sikkerhet for at årsregnskapet som helhet ikke inneholder vesentlig feilinformasjon, verken som følge av misligheter eller utilsiktede feil, og å avgi en revisjonsberetning som inneholder vår konklusjon. Betryggende sikkerhet er en høy grad av sikkerhet, men ingen garanti for at en revisjon utført i samsvar med lov, forskrift og god revisjonsskikk i Norge, herunder ISA-ene, alltid vil avdekke vesentlig feilinformasjon som eksisterer. Feilinformasjon kan oppstå som følge av misligheter eller utilsiktede feil. Feilinformasjon blir vurdert som vesentlig dersom den enkeltvis eller samlet med rimelighet kan forventes å påvirke økonomiske beslutninger som brukerne foretar basert på årsregnskapet.

Som del av en revisjon i samsvar med lov, forskrift og god revisjonsskikk i Norge, herunder ISA-ene, utøver vi profesjonelt skjønn og utviser profesjonell skepsis gjennom hele revisjonen. I tillegg:

- identifiserer og anslår vi risikoen for vesentlig feilinformasjon i regnskapet, enten det skyldes misligheter eller utilsiktede feil. Vi utformer og gjennomfører revisjons handlinger for å håndtere slike risikoer, og innhenter revisjonsbevis som er tilstrekkelig og hensiktsmessig som grunnlag for vår konklusjon. Risikoen for at vesentlig feilinformasjon som følge av misligheter ikke blir avdekket, er høyere enn for feilinformasjon som skyldes utilsiktede feil, siden misligheter kan innebære samarbeid, forfalskning, bevisste utelatelser, uriktige fremstillinger eller overstyring av internkontroll.
- opparbeider vi oss en forståelse av den interne kontroll som er relevant for revisjonen, for å utforme revisjons handlinger som er hensiktsmessige etter omstendighetene, men ikke for å gi uttrykk for en mening om effektiviteten av selskapets og konsernets interne kontroll.
- evaluerer vi om de anvendte regnskapsprinsippene er hensiktsmessige og om regnskapsestimatene og tilhørende noteopplysninger utarbeidet av ledelsen er rimelige.
- konkluderer vi på hensiktsmessigheten av ledelsens bruk av fortsatt drift-forutsetningen ved avleggelsen av regnskapet, basert på innhentede revisjonsbevis, og hvorvidt det foreligger vesentlig usikkerhet knyttet til hendelser eller forhold som kan skape tvil av betydning om selskapets og konsernets evne til fortsatt drift. Dersom vi konkluderer med at det eksisterer vesentlig usikkerhet, kreves det at vi i revisjonsberetningen henleder oppmerksomheten på tilleggsopplysningene i regnskapet, eller, dersom slike tilleggsopplysninger ikke er tilstrekkelige, at vi modifiserer vår konklusjon om årsregnskapet. Våre konklusjoner er basert på revisjonsbevis innhentet inntil datoen for revisjonsberetningen. Etterfølgende hendelser eller forhold kan imidlertid medføre at selskapet og konsernet ikke fortsetter driften.
- evaluerer vi den samlede presentasjonen, strukturen og innholdet, inkludert tilleggsopplysningene, og hvorvidt årsregnskapet representerer de underliggende transaksjonene og hendelsene på en måte som gir et rettviseende bilde.
- innhenter vi tilstrekkelig og hensiktsmessig revisjonsbevis vedrørende den finansielle informasjonen til enhetene eller forretningsområdene i konsernet for å kunne gi uttrykk for en mening om det konsoliderte regnskapet. Vi er ansvarlige for å lede, følge opp og gjennomføre konsemrevisjonen. Vi alene er ansvarlige for vår revisjonskonklusjon.

Vi kommuniserer med dem som har overordnet ansvar for styring og kontroll blant annet om forhold av betydning som vi har avdekket i løpet av revisjonen, herunder om eventuelle svakheter av betydning i den interne kontrollen.

### **Uttalelse om andre lovmessige krav**

#### *Konklusjon om registrering og dokumentasjon*

Basert på vår revisjon av årsregnskapet som beskrevet ovenfor, og kontroll handlinger vi har funnet nødvendig i henhold til internasjonal standard for attestasjonsoppdrag (ISAE) 3000

Penneo Dokumentnøkkel: ZOSYD-3TOE-N6XAK-TOCWM-PUSXN-202TQ



**Deloitte.**

side 3  
Uavhengig revisors beretning -  
Howden Forsikringsmegling AS

«Attestasjonsoppdrag som ikke er revisjon eller forenklet revisorkontroll av historisk finansiell informasjon», mener vi at ledelsen har oppfylt sin plikt til å sørge for ordentlig og oversiktlig registrering og dokumentasjon av selskapets regnskapsopplysninger i samsvar med lov og god bokføringsskikk i Norge.

Oslo, 3. mars 2020  
Deloitte AS

**Gry Kjersti Berget**  
statsautorisert revisor

Penneo Dokumentnøkkel: ZOSYD-3TOE-N6XAK-7OCWIM-PUSXN-2Q2TQ



# PENNEO

Signaturene i dette dokumentet er juridisk bindende. Dokument signert med "Penneo"™ - sikker digital signatur.  
De signerende parter sin identitet er registrert, og er listet nedenfor.

"Med min signatur bekrefter jeg alle datoer og innholdet i dette dokument."

## Gry Kjersti Berget

Statsautorisert revisor

Serienummer: 9578-5995-4-188360

IP: 217.173.xxx.xxx

2020-03-13 08:18:30Z



Penneo Dokumentnøkkel: ZOSYD-3TDF-N6XAK-7OC1WM-PU5XN-2Q2TQ

Dokumentet er signert digitalt, med **Penneo.com**. Alle digitale signatur-data i dokumentet er sikret og validert av den datamaskin-utregnede hash-verdien av det opprinnelige dokument. Dokumentet er låst og tids-stemplet med et sertifikat fra en betrodd tredjepart. All kryptografisk bevis er integrert i denne PDF, for fremtidig validering (hvis nødvendig).

### Hvordan bekrefter at dette dokumentet er originalen?

Dokumentet er beskyttet av ett Adobe CDS sertifikat. Når du åpner dokumentet i

Adobe Reader, skal du kunne se at dokumentet er sertifisert av **Penneo e-signature service <penneo@penneo.com>**. Dette garanterer at innholdet i dokumentet ikke har blitt endret.

Det er lett å kontrollere de kryptografiske beviser som er lokalisert inne i dokumentet, med Penneo validator - <https://penneo.com/validate>



## Howden Forsikringsmegling AS

Organisasjonsnummer 989 066 266

### Styrets beretning for regnskapsåret 2018/19

#### 1. Virksomhetens art og lokalisering

Selskapet ble stiftet 19. juni 2006 og har kontoradresse på Skøyen i Oslo. Selskapets hovedvirksomhet er megling av og rådgivning innenfor skade-, person- og pensjonsforsikringer.

#### 2. Fortsatt drift

Regnskapsåret 2018/2019 var igjen et godt år for selskapet. Selskapet har sammen med kundene utviklet og levert forsikringsløsninger som møter markedets behov. I april ervervet vi 51% av aksjene i Norwegian Insurance Partner AS (NIP), Norges ledende forsikringsmegler og -rådgiver innenfor pensjon og pensjonsforsikring. Oppkjøpet representerer en milepæl i Howdens historie og utvikling. Kombinert, representerer Howden og NIP de rette ressursene til å møte kundenes fremtidige behov.

Howdens omsetning for året var kroner 40 549 428. Fortsatt investering i gode og kvalifiserte medarbeidere medførte en økning i kostnadene. Som en følge av dette, er driftsresultat på kroner 2 748 718. Dette gir et resultat etter skatt på kroner 2 033 070.

Konsernets omsetning for året var kroner 45 910 678, med et negativt driftsresultat på kroner 9 425 072. Dette skyldes regnskapsføringen av NIP sine inntekter innen oppkjøpstidspunktet og de ekstra avskrivningene som oppkjøpet medfører. Dette gir et negativt resultat etter skatt på kroner 8 548 350.

Styret og daglig leder er tilfredse med selskapets utvikling. Forutsetningen for fortsatt drift av selskapet er lagt til grunn ved avleggelsen av årsregnskapet.

#### 3. Arbeidsmiljø

Selskapet hadde 16 ansatte ved årets slutt og arbeidsmiljøet er godt. Sykefraværet var på 1,25%. Selskapet skal være en arbeidsplass der det råder full likestilling mellom kvinner og menn. Av selskapets 16 ansatte er fem kvinner. Selskapets styre består av en kvinne og tre menn. Konsernet hadde totalt 39 ansatte ved årets slutt. Av konsernets 39 ansatte er 15 kvinner.


#### 4. Ytre miljø


Virksomhetens bransje medfører verken forurensning eller utslipp som kan være til skade for det ytre miljø.

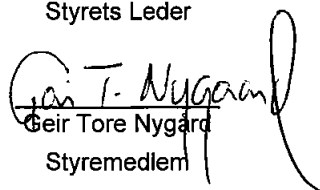
Selskapet driver ikke med forskning og utvikling.

Oslo, 3 Mars 2020

  
Louise Fenella Reina  
Styrets Leder

  
Jesper Anders Bretz  
Styremedlem

  
Jan Tinus Larsen  
Styremedlem

  
Geir Tore Nygård  
Styremedlem

  
Anders Kvan  
Daglig Leder



**ÅRSREGNSKAP 2019**  
**HOWDEN FORSIKRINGSMEGLING AS**  
**0277 OSLO**



**Resultatregnskap for perioden 01.10 - 30.09.2019**

HOWDEN FORSIKRINGSMEGLING AS

	Note	2019	2018
Andre Honorar		4 695 656	1 972 879
Meglerhonorar		35 853 772	38 457 282
<b>Sum driftsinntekter</b>		<b>40 549 428</b>	<b>40 430 161</b>
Lønnskostnad	1, 2	-27 165 830	-28 142 344
Avskrivning på anleggsmidler	3, 4	-189 432	-120 078
Annen driftskostnad		-8 724 694	-6 639 271
<b>Sum driftskostnader</b>		<b>-36 079 956</b>	<b>-34 901 694</b>
<b>Driftsresultat</b>		<b>4 469 472</b>	<b>5 528 468</b>
Sum finansinntekter		117 140	48 339
Sum finanskostnader	14	-1 837 895	-107 486
<b>Netto finans</b>		<b>-1 720 755</b>	<b>-59 147</b>
<b>Resultat før skattekostnad</b>		<b>2 748 718</b>	<b>5 469 321</b>
Skattekostnad	7	-715 648	-1 373 821
<b>Årsresultat</b>		<b>2 033 070</b>	<b>4 095 500</b>
<b>Overføringer</b>			
Utbytte		0	0
Annen egenkapital		2 033 070	4 095 500
Konsernbidrag		0	0
<b>Sum</b>		<b>2 033 070</b>	<b>4 095 500</b>

**Balanse pr. 30.09.2019**

HOWDEN FORSIKRINGSMEGLING AS

	Note	2019	2018
<b>EIENDELER</b>			
<b>Anleggsmidler</b>			
<i>Immaterielle eiendeler</i>			
Programvare, lisenser	3	0	24 225
Utsatt skattefordel	8	1 860	0
Goodwill		0	0
<b>Sum immaterielle eiendeler</b>		<b>1 860</b>	<b>24 225</b>
<i>Varige driftsmidler</i>			
Maskiner og anlegg		0	0
Driftsløsøre, inventar, kontormaskiner, ol.	4	319 234	484 440
<b>Sum varige driftsmidler</b>		<b>319 234</b>	<b>484 440</b>
<i>Finansielle anleggsmidler</i>			
Investering i datterselskap	13	64 107 166	0
Andre fordringer		0	0
<b>Sum finansielle anleggsmidler</b>		<b>64 107 166</b>	<b>0</b>
<b>Sum anleggsmidler</b>		<b>64 428 260</b>	<b>508 665</b>
<b>Omløpsmidler</b>			
<i>Fordringer</i>			
Kundefordringer	9	6 486 550	9 297 957
Andre fordringer		689 811	1 079 912
Konsernfordringer		0	0
<b>Sum fordringer</b>		<b>7 176 361</b>	<b>10 377 869</b>
<i>Kontanter og bankinnskudd</i>			
Bankinnskudd, kontanter og lignende	5, 6	4 910 360	2 291 630
<b>Sum bankinnskudd, kontanter og lignende</b>		<b>4 910 360</b>	<b>2 291 630</b>
<b>Sum omløpsmidler</b>		<b>12 086 721</b>	<b>12 669 500</b>
<b>Sum eiendeler</b>		<b>76 514 981</b>	<b>13 178 165</b>



## Balanse pr. 30.09.2019

HOWDEN FORSIKRINGSMEGLING AS

	Note	2019	2018
<b>EGENKAPITAL OG GJELD</b>			
<b>Egenkapital</b>			
Aksjekapital (12 500 aksjer à kr 40,00)	10, 11, 12	500 000	500 000
Annen egenkapital	12	8 474 489	6 441 419
<b>Sum egenkapital</b>	<b>12</b>	<b>8 974 489</b>	<b>6 941 419</b>
<b>Gjeld</b>			
<i>Langsiktig gjeld</i>			
Utsatt skatt	8	0	10 659
Gjeld til kredittinstitusjoner		0	0
Langsiktig konserngjeld	14	61 689 837	0
Øvrig langsiktig gjeld		0	0
<b>Sum langsiktig gjeld</b>		<b>61 689 837</b>	<b>10 659</b>
<i>Kortsiktig gjeld</i>			
Leverandørgjeld		85 543	696 968
Betalbar skatt	7	1 902 827	1 174 660
Skyldige offentlige avgifter		967 377	985 619
Kortsiktig konserngjeld		0	0
Utbytte		0	0
Annen kortsiktig gjeld		2 894 908	3 368 840
<b>Sum kortsiktig gjeld</b>		<b>5 850 655</b>	<b>6 226 087</b>
<b>Sum gjeld</b>		<b>67 540 492</b>	<b>6 236 746</b>
<b>Sum egenkapital og gjeld</b>		<b>76 514 981</b>	<b>13 178 165</b>

Oslo, 3. Mars 2020

Louise Fenella Reina  
Styrets leder

Geir Tore Martin Nygaard  
Styremedlem

Jan Tinus Larsen  
Styremedlem

Jesper Anders Bretz  
Styremedlem

Anders Kvan  
Daglig leder



## Regnskapsprinsipper

Årsregnskapet er satt opp i samsvar med regnskapsloven og god regnskapsskikk for små foretak.

### *Salgsinntekter*

Inntekt regnskapsføres når den er opptjent. Dette skjer når det er etablert en bindende avtale med klient og i takt med at arbeidet utføres.

### *Klassifisering og vurdering av balanseposter*

Omløpsmidler og kortsiktig gjeld omfatter poster som knytter seg til varekretsløpet. For andre poster enn kundefordringer omfattes poster som forfaller til betaling innen ett år etter transaksjonsdagen.

Anleggsmidler er eiendeler bestemt til varig eie og bruk. Langsiktig gjeld er gjeld som forfaller senere enn ett år etter transaksjonsdagen.

Omløpsmidler vurderes til laveste av anskaffelseskost og virkelig verdi. Kortsiktig gjeld balanseføres til nominelt beløp på etableringstidspunktet.

Anleggsmidler vurderes til anskaffelseskost. Varige anleggsmidler avskrives etter en fornuftig avskrivningsplan. Anleggsmidlene nedskrives til virkelig verdi ved verdifall som ikke forventes å være forbigående. Langsiktig gjeld med unntak av andre avsetninger balanseføres til nominelt beløp på etableringstidspunktet.

### *Fordringer*

Kundefordringer og andre fordringer er oppført i balansen til pålydende etter fradrag for avsetning til forventet tap. Avsetning til tap gjøres på grunnlag av individuelle vurderinger av de enkelte fordringene.

### *Varige driftsmidler*

Varige driftsmidler balanseføres og avskrives over driftsmidlenes levetid dersom de har antatt levetid over 3 år og har en kostpris som overstiger kr 15.000. Direkte vedlikehold av driftsmidler kostnadsføres løpende under driftskostnader, mens påkostninger eller forbedringer tillegges driftsmidlets kostpris og avskrives i takt med driftsmidlet.

### *Pensjoner*

Pensjonskostnader bokføres i samsvar med NRS 8 God regnskapsskikk for små foretak. Pensjonskostnaden for både ytelses- og innskuddsordninger kostnadsføres i samsvar med betalt pensjonspremie. Pensjonsforpliktelser balanseføres ikke.

### *Skatt*

Skattekostnaden i resultatregnskapet omfatter både periodens betalbare skatt og endring i utsatt skatt. Utsatt skatt er beregnet med 25% på grunnlag av de midlertidige forskjeller som eksisterer mellom regnskapsmessige og skattemessige verdier, samt formuesmessig underskudd til fremføring ved utgangen av regnskapsåret. Skatteøkende og skattereduserende midlertidige forskjeller som reverserer eller kan reversere i samme periode er fastsatt og skattevirkningen er beregnet på nettogrunnlaget.

### *Investering i datterselskap*

Datterselskap er selskaper hvor Howden Forsikringsmegling AS har bestemmende innflytelse over finansielle og driftsmessige prinsipper. Bestemmende innflytelse oppnås normalt når selskapet eier mer enn 50 % av de stemmeberettigede aksjene. Kostmetoden brukes som prinsipp for investeringer i datterselskaper. Utbytte/konsernbidrag fra datterselskap regnskapsføres det samme året som datterselskapet avsetter beløpet.

### *Annet*

Selskapet har avvikende regnskapsår, hvor årets resultat består av perioden 01.10.2018 - 30.09.2019 og balansen er satt opp per 30.09.2019.



## Note 1 - Lønnskostnader, OTP etc

<i>Spesifikasjon av lønnskostnader</i>	<b>2019</b>	<b>2018</b>
Lønn	18 830 172	19 534 872
Arbeidsgiveravgift	3 303 109	3 246 408
Pensjonskostnader	3 638 357	3 990 412
Andre relaterte ytelser / Refusjoner	1 394 192	1 370 652
<b>Sum</b>	<b>27 165 830</b>	<b>28 142 344</b>

Foretaket har sysselsatt 17 årsverk i regnskapsåret.

### *Obligatorisk tjenstepensjon*

Foretaket er pliktig til å ha tjenstepensjonsordning etter lov om obligatorisk tjenstepensjon, og har etablert pensjonsordninger som tilfredsstillir kravene i loven.

## Note 2 - Ytelse til ledende personer og revisor

### *Ytelse til ledende personer*

<b>Type ytelse</b>	<b>Daglig leder</b>	<b>Styret</b>
Lønn	1 911 717	0
Annen godtgjørelse inkludert pensjon	650 964	0
<b>Sum</b>	<b>2 562 681</b>	<b>0</b>

### *Revisjon og andre tjenester*

Kostnadsført revisjonshonorar for 2019 utgjør kr 101.000. Honorar for annen bistand utgjør kr 24.000.

Beløpene er eks. mva.

## Note 3 - Spesifikasjon av immaterielle eiendeler

### *Spesifikasjon immaterielle eiendeler*

Anskaffelseskost 01.10.2018	990 869
Tilgang i året	0
Avgang i året	0
<b>Anskaffelseskost 30.09.2019</b>	<b>990 869</b>
Avskr., nedskr. og rev. nedskr 01.10.2018	-966 644
Akkumulerte avskr. 30.09.2019	-990 869
<b>Balanseført verdi pr. 30.09.2019</b>	<b>0</b>

**Årets avskrivninger** -24 225

Økonomisk levetid 3 år  
Avskrivningsplan: Lineær 33,33 %



## Note 4 - Spesifikasjon av varige driftsmidler

Spesifikasjon varige driftsmidler	
Anskaffelseskost 01.10.2018	695 147
Tilgang i året	0
Avgang i året	0
<b>Anskaffelseskost 30.09.2019</b>	<b>695 147</b>
Akk. av- og nedskr. 01.10.2018	-210 706
Akkumulerte avskr. 30.09.2019	-375 913
<b>Balansført verdi pr. 30.09.2019</b>	<b>319 234</b>
<b>Årets avskrivninger</b>	<b>-165 207</b>
Økonomisk levetid	3 - 5 år
Avskrivningsplan: Lineær	20 - 33,33 %

## Note 5 - Bankinnskudd

I posten for bankinnskudd inngår egen konto for bundne skattetrekkmidler med kr 612 377. Skyldig skattetrekk er kr 591 800.

## Note 6 - Klientmidler og klientansvar

Pr 30.09.19 har selskapet et klientansvar på kr 496 176. Innestående på klientkonti dekker ansvaret. Verdien av klientmidler og -ansvar inngår ikke i selskapets balanse.

## Note 7 - Skatt

Grunnlag for beregning av skatt	2019	2018
Ordinært resultat før skattekostnad	2 748 718	5 469 321
+/- Permanente forskjeller	113 875	91 527
+/- Årets endring i midlertidige forskjeller	50 073	-40 966
- Fremførbart underskudd / korreksjonsinntekt	0	-821 244
<b>Årets skattegrunnlag</b>	<b>2 912 666</b>	<b>4 698 638</b>
Betalbar inntektsskatt for selskapet basert på 25%	728 167	1 174 660
+/- Endring i utsatt skatt	-12 519	199 161
<b>Skattekostnad i resultatregnskapet</b>	<b>715 648</b>	<b>1 373 821</b>
Betalbar skatt i skattekostnad	728 167	1 174 660
Årets betalbare skatt	728 167	1 174 660
Betalbar skatt foregående år, ikke utlignet	1 174 660	0
<b>Betalbar skatt i balansen</b>	<b>1 902 827</b>	<b>1 174 660</b>



## Note 8 - Midl. forskjeller - Utsatt skatt/skattefordel

Utsatt skatt/utsatt skattefordel i balansen avsettes på grunnlag av forskjeller mellom regnskapsmessige og skattemessige verdier i henhold til norsk regnskapsstandard for skatt. Midlertidige skatteøkende og skattereduserende forskjeller som kan utlignes er nettoført.

Midlertidige forskjeller knyttet til:	01.10.2018	30.09.2019	Endring
Anleggsmidler	42 635	-7 438	50 073
<b>Sum midlertidige forskjeller</b>	<b>42 635</b>	<b>-7 438</b>	<b>50 073</b>
<b>Utsatt skattefordel 30.09.19. basert på 25%</b>	<b>10 659</b>	<b>-1 860</b>	<b>12 519</b>

## Note 9 - Kundefordringer

Kundefordringer er vurdert til pålydende, nedskrevet med forventet tap på fordringer. Det er ikke tapsført kundefordringer i løpet av 2019.

Spesifikasjon kundefordringer	2019	2018
Kundefordringer til pålydende	6 486 550	9 297 957
Avsatt til dekning av usikre fordringer		
<b>Netto oppførte kundefordringer</b>	<b>6 486 550</b>	<b>9 297 957</b>

## Note 10 - Aksjekapital

Foretaket har 12 500 aksjer, pålydende kr 40,00, noe som gir en samlet aksjekapital på kr 500 000.

Foretaket har én aksjeklasse. Alle aksjer har lik stemme- og utbytterett.

## Note 11 - Aksjonærer

Foretakets aksjonær pr 30.09.2019

Aksjonærens navn	Antall aksjer	Eierandel
HOWDEN BROKING GROUP LIMITED	12 500	100,00 %
<b>Sum</b>	<b>12 500</b>	<b>100,00 %</b>

Howden Forsikringsmegling AS inngår i konsernet Hyperion Insurance Group Ltd, One Creechurch Place, London EC3A 5AF, Storbritannia. Konsernregnskapet er tilgjengelig på morselskapets hjemmeside, <http://hyperiongrp.com>.



## Note 12 - Egenkapital

Spesifikasjon egenkapital	Aksjekapital	Annen EK	Sum
Egenkapital 01.10.2018	500 000	6 441 419	6 941 419
Årets resultat		2 033 070	2 033 070
<b>Egenkapital 30.09.2019</b>	<b>500 000</b>	<b>8 474 489</b>	<b>8 974 489</b>

## Note 13 - Investering i Datterselskap

### Investering i Datterselskap

Foretaksnavn	Sted	Eierandel	Egenkapital	Resultat
			30.09	01.01-30.09
Norwegian Insurance Partner AS	Bergen	51 %	19 277 665	12 164 994

## Note 14 - Gjeld til konsernselskap

Selskapet har på balansedato en gjeld til morselskap på kr 61 689 837. Kostnadsført rente på lånet for FY 19 er kr 1 689 837.

Selskapet har ingen gjeld som forfaller om mer enn fem år.

Det er ikke stilt pant eller annen sikkerhet for lånet



## Resultatregnskap for perioden 01.10.2018 - 30.09.2019

HOWDEN FORSIKRINGSMEGLING KONSERN

	Note	2019	2018
Andre Honorar		4 695 656	1 972 879
Meglerhonorar		41 215 022	38 457 282
<b>Sum driftsinntekter</b>		<b>45 910 678</b>	<b>40 430 161</b>
Lønnskostnad	1,2	-38 122 424	-28 142 344
Avskrivning på anleggsmidler	3,4	-4 949 954	-120 078
Annen driftskostnad	2	-12 263 372	-6 639 271
<b>Sum driftskostnader</b>		<b>-55 335 750</b>	<b>-34 901 694</b>
<b>Driftsresultat</b>		<b>-9 425 072</b>	<b>5 528 468</b>
Sum finansinntekter		390 170	48 339
Sum finanskostnader	14	-1 849 066	-107 486
<b>Netto finans</b>		<b>-1 458 896</b>	<b>-59 147</b>
<b>Resultat før skattekostnad</b>		<b>-10 883 968</b>	<b>5 469 321</b>
Skattekostnad	7,8	2 335 618	-1 373 821
<b>Årsresultat</b>		<b>-8 548 350</b>	<b>4 095 500</b>
<b>Tilordnet</b>			
Utbytte		0	0
Aksjonærer		-4 062 988	4 095 500
Minoritetsinteresser		-4 485 362	0
<b>Sum</b>		<b>-8 548 350</b>	<b>4 095 500</b>

**Balanse pr. 30.09.2019**

HOWDEN FORSIKRINGSMEGLING KONSERN






	Note	2019	2018
<b>EIENDELER</b>			
<b>Anleggsmidler</b>			
<i>Immaterielle eiendeler</i>			
Programvare, lisenser	3	1 857 928	24 225
Utsatt skattefordel	8	0	0
Merkevare	3	649 530	0
Kundeportefølje	3	54 395 361	0
Goodwill	3	27 124 827	0
<b>Sum immaterielle eiendeler</b>		<b>84 027 646</b>	<b>24 225</b>
<i>Varige driftsmidler</i>			
Maskiner og anlegg		0	0
Driftsløsøre, inventar, kontormaskiner, ol.	4	753 359	484 440
<b>Sum varige driftsmidler</b>		<b>753 359</b>	<b>484 440</b>
<i>Finansielle anleggsmidler</i>			
Investering i datterselskap		0	0
Andre fordringer		18 543	0
<b>Sum finansielle anleggsmidler</b>		<b>18 543</b>	<b>0</b>
<b>Sum anleggsmidler</b>		<b>84 799 548</b>	<b>508 665</b>
<b>Omløpsmidler</b>			
<i>Fordringer</i>			
Kundefordringer	9	7 000 906	9 297 957
Andre fordringer		1 185 281	1 079 912
Konsernfordringer		0	0
<b>Sum fordringer</b>		<b>8 186 188</b>	<b>10 377 869</b>
<i>Kontanter og bankinnskudd</i>			
Investeringer, kortsiktige plasseringer	15	15 000 000	0
Bankinnskudd, kontanter og lignende	5	6 595 512	2 291 630
<b>Sum bankinnskudd, kontanter og lignende</b>		<b>21 595 512</b>	<b>2 291 630</b>
<b>Sum omløpsmidler</b>		<b>29 781 700</b>	<b>12 669 500</b>
<b>Sum eiendeler</b>		<b>114 581 248</b>	<b>13 178 165</b>

**Balanse pr. 30.09.2019**

HOWDEN FORSIKRINGSMEGLING KONSERN

	Note	2019	2018
<b>EGENKAPITAL OG GJELD</b>			
<b>Egenkapital</b>			
Aksjekapital (12 500 aksjer à kr 40,00)	10,11,12	500 000	500 000
Annen egenkapital	10,11,12	2 378 431	6 441 419
<b>Sum egenkapital</b>		<b>2 878 431</b>	<b>6 941 419</b>
<b>Minoritetsinteresse</b>	<b>12</b>	<b>29 675 052</b>	
<b>Sum</b>		<b>32 553 483</b>	<b>6 941 419</b>
<b>Gjeld</b>			
<i>Langsiktig gjeld</i>			
Utsatt skatt	8	11 324 402	10 659
Gjeld til kredittinstitusjoner		0	0
Langsiktig konserngjeld	14	61 689 837	0
Øvrig langsiktig gjeld		0	0
<b>Sum langsiktig gjeld</b>		<b>73 014 239</b>	<b>10 659</b>
<i>Kortsiktig gjeld</i>			
Leverandørgjeld		440 183	696 968
Betalbar skatt	7	2 109 096	1 174 660
Skyldige offentlige avgifter		2 108 712	985 619
Kortsiktig konserngjeld		0	0
Utbytte		0	0
Annen kortsiktig gjeld		4 355 535	3 368 840
<b>Sum kortsiktig gjeld</b>		<b>9 013 526</b>	<b>6 226 087</b>
<b>Sum gjeld</b>		<b>82 027 765</b>	<b>6 236 746</b>
<b>Sum egenkapital og gjeld</b>		<b>114 581 249</b>	<b>13 178 165</b>

Oslo, 3. Mars 2020

 Louise Fenella Reina Styrets leder	 Geir Tore Martin Nygaard Styremedlem	 Jan Taus Larsen Styremedlem
 Jesper Anders Bretz Styremedlem	 Anders Kvan Daglig leder	



## Regnskapsprinsipper

Årsregnskapet er satt opp i samsvar med regnskapsloven og god regnskapsskikk for små foretak.

### *Konsolideringsprinsipper*

Konsernregnskapet presenterer samlet økonomisk stilling og resultat for Howden Forsikringsmegling AS og datterselskapet Norwegian Insurance Partners AS.

Datterselskaper er selskaper der morselskapet har kontroll, og dermed bestemmende innflytelse på enhetens finansielle og operasjonelle strategi, normalt ved å eie mer enn halvparten av den stemmeberettigede kapitalen.

Datterselskap blir konsolidert fra det tidspunkt kontrollen er overført til konsernet (oppkjøpstidspunktet). I konsernregnskapet erstattes posten aksjer i datterselskap med datterselskapets eiendeler og gjeld. Konsernregnskapet utarbeides som om konsernet var en økonomisk enhet. Transaksjoner, urealisert fortjeneste og mellomværende mellom konsernselskap elimineres.

Eierandeler i datterselskap innarbeides i konsernregnskapet etter oppkjøpsmetoden. Forskjellen mellom anskaffelseskost for eierandelene og bokført verdi av netto eiendeler på oppkjøpstidspunktet tilordnes de enkelte balansepostene i henhold til virkelig verdi. Kostpris som overstiger virkelig verdi av netto identifiserbare eiendeler, balanseføres som goodwill og avskrives i takt med de underliggende forhold og forventet økonomisk levetid. Ved oppkjøp anvendes nominell skattesats på merverdier eksklusiv goodwill.

### *Salgsinntekter*

Inntekt regnskapsføres når den er opptjent. Dette skjer når det er etablert en bindende avtale med klient og i takt med at arbeidet utføres.

### *Klassifisering og vurdering av balanseposter*

Omløpsmidler og kortsiktig gjeld omfatter poster som knytter seg til varekretsløpet. For andre poster enn kundefordringer omfattes poster som forfaller til betaling innen ett år etter transaksjonsdagen. Anleggsmidler er eiendeler bestemt til varig eie og bruk. Langsiktig gjeld er gjeld som forfaller senere enn ett år etter transaksjonsdagen.

Omløpsmidler vurderes til laveste av anskaffelseskost og virkelig verdi. Kortsiktig gjeld balanseføres til nominelt beløp på etableringstidspunktet.

Anleggsmidler vurderes til anskaffelseskost. Varige anleggsmidler avskrives etter en fornuftig avskrivningsplan. Anleggsmidlene nedskrives til virkelig verdi ved verdifall som ikke forventes å være forbigående. Langsiktig gjeld med unntak av andre avsetninger balanseføres til nominelt beløp på etableringstidspunktet.

### *Fordringer*

Kundefordringer og andre fordringer er oppført i balansen til pålydende etter fradrag for avsetning til forventet tap. Avsetning til tap gjøres på grunnlag av individuelle vurderinger av de enkelte fordringene.

### *Varige driftsmidler*

Varige driftsmidler balanseføres og avskrives over driftsmidlenes levetid dersom de har antatt levetid over 3 år og har en kostpris som overstiger kr 15.000. Direkte vedlikehold av driftsmidler kostnadsføres løpende under driftskostnader, mens påkostninger eller forbedringer tillegges driftsmidlets kostpris og avskrives i takt med driftsmidlet.



## *Immaterielle eiendeler*

Goodwill er oppstått gjennom kjøp av virksomhet. Avskrivningene foretas etter forventet økonomisk levetid - 10 år

Kundeportefølje er identifisert og balanseført ved oppkjøp av virksomhet. Avskrivningene foretas etter forventet økonomisk levetid - 10 år

Merkevare er identifisert og balanseført ved oppkjøp av virksomhet. Avskrivningene foretas etter forventet økonomisk levetid - 5 år

## *Pensjoner*

Pensjonskostnader bokføres i samsvar med NRS 8 God regnskapsskikk for små foretak. Pensjonskostnaden for både ytelses- og innskuddsordninger kostnadsføres i samsvar med betalt pensjonspremie. Pensjonsforpliktelser balanseføres ikke.

## *Andre investeringer - markedsbaserte*

Investering i markedsbaserte omløpsmidler verdsettes til virkelig verdi i tråd med markedsverdi prinsippet. Verdien i balansen svarer til markedsverdien av investeringen på balansedagen. Mottatt utbytte og realiserte og urealiserte gevinster / -tap resultatføres som finansposter

## *Skatt*

Skattekostnaden i resultatregnskapet omfatter både periodens betalbare skatt og endring i utsatt skatt. Utsatt skatt er beregnet med 25% på grunnlag av de midlertidige forskjeller som eksisterer mellom regnskapsmessige og skattemessige verdier, samt formuesmessig underskudd til fremføring ved utgangen av regnskapsåret. Skatteøkende og skattereduserende midlertidige forskjeller som reverserer eller kan reversere i samme periode er fastsatt og skattevirkningen er beregnet på nettogrunnlaget.

## *Annet*

Selskapet har avvikende regnskapsår, hvor årets resultat består av perioden 01.10.2018 - 30.09.2019 og balansen er satt opp per 30.09.2019.

Oppkjøp av datterselskap ble gjennomført 01.04.2019. Sammenligningstall for 2018 består derfor kun av Howden Forsikringsmegling AS, mens regnskapstallene for 2019 består av Howden Forsikringsmegling AS samt virksomhet fra datterselskapet Norwegian Insurance Partners AS i perioden 01.04-30.09



## Note 1 - Lønnskostnader, OTP etc

<i>Spesifikasjon av lønnskostnader</i>	<b>2019</b>	<b>2018</b>
Lønn	27 115 424	19 534 872
Arbeidsgiveravgift	5 064 315	3 246 408
Pensjonskostnader	4 079 314	3 990 412
Andre relaterte ytelser / Refusjoner	1 863 371	1 370 652
<b>Sum</b>	<b>38 122 424</b>	<b>28 142 344</b>

Konsernet har sysselsatt 25 årsverk i regnskapsåret.

### *Obligatorisk tjenestepensjon*

Konsernet er pliktig til å ha tjenestepensjonsordning etter lov om obligatorisk tjenestepensjon, og har etablert pensjonsordninger som tilfredsstillir kravene i loven.

## Note 2 - Ytelse til ledende personer og revisor

### *Ytelse til ledende personer*

<b>Type ytelse</b>	<b>Daglig leder</b>	<b>Styret</b>
Lønn	1 911 717	0
Annen godtgjørelse inkludert pensjon	650 964	0
<b>Sum</b>	<b>2 562 681</b>	<b>0</b>

### *Revisjon og andre tjenester*

Kostnadsført revisjonshonorar for 2019 utgjør kr 205.961. Honorar for annen bistand utgjør kr 24.000.

Beløpene er eks. mva.

## Note 3 - Spesifikasjon av immaterielle eiendeler

<i>Spesifikasjon immaterielle eiendeler</i>	<i>Software</i>	<i>Merkevare</i>	<i>Portefølje</i>	<i>Goodwill</i>
Anskaffelseskost 01.10.2018	990 869	0	0	0
Tilgang i året	2 105 104	721 700	57 258 275	28 552 449
Avgang i året	0	0	0	0
<b>Anskaffelseskost 30.09.2019</b>	<b>3 095 973</b>	<b>721 700</b>	<b>57 258 275</b>	<b>28 552 449</b>
Avskr., nedskr. og rev. nedskr 01.10.2018	-966 644	0	0	0
Akkumulerte avskr. 30.09.2019	-1 238 045	-72 170	-2 862 914	-1 427 622
<b>Balanseført verdi pr. 30.09.2019</b>	<b>1 857 928</b>	<b>649 530</b>	<b>54 395 361</b>	<b>27 124 827</b>
<b>Årets avskrivninger</b>	<b>-271 401</b>	<b>-72 170</b>	<b>-2 862 914</b>	<b>-1 427 622</b>
Økonomisk levetid	3 år	5 år	10 år	10 år
Avskrivningsplan: Lineær	33,33 %	20,00 %	10,00 %	10,00 %

Merkevare, Portefølje og Goodwill relaterer seg til oppkjøpet av Norwegian Insurance Partners AS som ble gjennomført i April 2019. Kundeportefølje og Goodwill avskrives over 10 år, som er forventet økonomisk levetid.



## Note 4 - Spesifikasjon av varige driftsmidler

Spesifikasjon varige driftsmidler	
Anskaffelseskost 01.10.2018	695 147
Tilgang i året	584 765
Avgang i året	0
<b>Anskaffelseskost 30.09.2019</b>	<b>1 279 912</b>
Akk. av- og nedskr. 01.10.2018	-210 706
Akkumulerte avskr. 30.09.2019	-526 553
<b>Balanseført verdi pr. 30.09.2019</b>	<b>753 359</b>
<b>Årets avskrivninger</b>	<b>-315 849</b>
Økonomisk levetid	3 - 5 år
Avskrivningsplan: Lineær	20 - 33,33 %

## Note 5 - Bankinnskudd

I posten for bankinnskudd inngår egen konto for bundne skattetreksmidler med kr 1 201 993. Skyldig skattetrekk er kr 1 138 757.

## Note 6 - Klientmidler og klientansvar

Pr 30.09.19 har selskapet et klientansvar på kr 496 176. Innestående på klientkonti dekker ansvaret. Verdien av klientmidler og -ansvar inngår ikke i selskapets balanse.

## Note 7 - Skatt

Grunnlag for beregning av skatt	2019	2018
Ordinært resultat før skattekostnad	-10 883 968	5 469 321
+/- Permanente forskjeller	1 541 497	91 527
+/- Årets endring i midlertidige forskjeller	2 985 157	-40 966
- Fremførbart underskudd / korreksjonsinntekt	9 269 979	-821 244
<b>Årets skattegrunnlag</b>	<b>2 912 665</b>	<b>4 698 638</b>
Betalbar inntektsskatt for selskapet basert på 25%	728 166	1 174 660
+/- Endring i utsatt skatt	-3 063 785	199 161
<b>Skattekostnad i resultatregnskapet</b>	<b>-2 335 619</b>	<b>1 373 821</b>
Betalbar skatt i skattekostnad	728 167	1 174 660
Årets betalbare skatt	728 167	1 174 660
Betalbar skatt foregående år, ikke utlignet	4 152 462	0
Innbetalt forskuddsskatt	-2 771 533	0
<b>Betalbar skatt i balansen</b>	<b>2 109 096</b>	<b>1 174 660</b>



## Note 8 - Midl. forskjeller - Utsatt skatt/skattefordel

Utsatt skatt/utsatt skattefordel i balansen avsettes på grunnlag av forskjeller mellom regnskapsmessige og skattemessige verdier i henhold til norsk regnskapsstandard for skatt. Midlertidige skatteøkende og skattereduserende forskjeller som kan utlignes er nettoført.

Midlertidige forskjeller knyttet til:	01.10.2018	30.09.2019	Endring
Varige driftsmidler	42 635	-488 344	530 979
Immaterielle eiendeler	0	55 044 893	-55 044 893
Fordringer	0	11 033	-11 033
Fremførbart underskudd	0	-9 269 979	9 269 979
<b>Sum midlertidige forskjeller</b>	<b>42 635</b>	<b>45 297 603</b>	<b>-45 254 968</b>

<b>Utsatt skatt bokført (25%)</b>	<b>10 659</b>	<b>11 324 401</b>	<b>-11 313 742</b>
-----------------------------------	---------------	-------------------	--------------------

Kr 57.510.102 av endringene i midlertidige forskjeller knytter seg til midlertidige forskjeller oppstått ved oppkjøp

## Note 9 - Kundefordringer

Kundefordringer er vurdert til pålydende, nedskrevet med forventet tap på fordringer. Det er ikke tapsført kundefordringer i løpet av 2019.

Spesifikasjon kundefordringer	2019	2018
Kundefordringer til pålydende	7 000 906	9 297 957
Avsatt til dekning av usikre fordringer	0	0
<b>Netto oppførte kundefordringer</b>	<b>7 000 906</b>	<b>9 297 957</b>

## Note 10 - Aksjekapital

Foretaket har 12 500 aksjer, pålydende kr 40,00, noe som gir en samlet aksjekapital på kr 500 000.

Foretaket har én aksjeklasse. Alle aksjer har lik stemme- og utbytterett.

## Note 11 - Aksjonærer

*Foretakets aksjonær pr 30.09.2019*

Aksjonærens navn	Antall aksjer	Eierandel
HOWDEN BROKING GROUP LIMITED	12 500	100,00 %
<b>Sum</b>	<b>12 500</b>	<b>100,00 %</b>

Howden Forsikringsmegling AS inngår i konsernet Hyperion Insurance Group Ltd, One Creechurch Place, London EC3A 5AF, Storbritannia. Konsernregnskapet er tilgjengelig på morselskapets hjemmeside, <http://hyperiongrp.com>.



## Note 12 - Egenkapital

Spesifikasjon egenkapital	Aksjekapital	Annen EK	Minoritet	Sum
Egenkapital 01.10.2018	500 000	6 441 419	0	6 941 419
Utbytte		0	0	0
Oppkjøp		0	34 160 414	34 160 414
Årets resultat		-4 062 988	-4 485 362	-8 548 350
<b>Egenkapital 30.09.2019</b>	<b>500 000</b>	<b>2 378 431</b>	<b>29 675 052</b>	<b>32 553 483</b>

## Note 13 - Investering i Datterselskap

Howden Forsikringsmegling AS har 03.04.2019 kjøpt opp 51% av aksjene i Norwegian Insurance Partner AS, som er et Bergen basert selskap som driver med rådgivning og forsikringsmegling.

Total kostpris for oppkjøpet, inkludert transaksjonskostnader, er kr 64.107.166

Eierandeler i datterselskap er innarbeidet i konsernregnskapet etter oppkjøpsmetoden. Forskjellen mellom anskaffelseskost for eierandelene og bokført verdi av netto eiendeler på oppkjøpstidspunktet er tilordnet til hhv merkenavn og kundeportefølje. Kostpris utover dette er balanseført som goodwill og avskrives over forventet økonomisk levetid. Utsatt skatt er beregnet med 25% på merverdier, eksklusive goodwill.

### Datterselskap:

Foretaksnavn	Sted	Eierandel	Egenkapital 30.09	Resultat 01.01-30.09
Norwegian Insurance Partner AS	Bergen	51 %	19 277 665	12 164 994

### Proformatall:

Dersom oppkjøpet hadde vært gjennomført pr 30.09.2017 ville omsetningen i konsernet ha vært:

Proforma	FY18	FY19
Omsetning på konsernet	82 559 383	85 550 200

## Note 14 - Gjeld til konsernselskap

Selskapet har på balansedato en gjeld til morselskap på kr 61 689 837. Kostnadsført rente på lånet for FY 19 er kr 1 689 837.

Konsernet har ingen gjeld som forfaller om mer enn fem år.

Det er ikke stilt pant eller annen sikkerhet for lånet

## Note 15 - Investering og kortsiktige plasseringer

### Markedsbaserte omløpsmidler

Investering	Kostpris	Virkelig verdi	Endring
Investering i norsk pengemarkedsfond	15 000 000	15 261 234	261 234