



## ÅRSREGNSKAPET FOR REGNSKAPSÅRET 2021 - GENERELL INFORMASJON

### Enheten

Organisasjonsnummer: 878 631 072  
Organisasjonsform: Aksjeselskap  
Foretaksnavn: TRØNDERENERGI KRAFT AS  
Forretningsadresse: Klæbuveien 118  
7031 TRONDHEIM

### Regnskapsår

Årsregnskapets periode: 01.01.2021 - 31.12.2021

### Konsern

Morselskap i konsern: Ja  
Konsernregnskap lagt ved: Nei

### Regnskapsregler

Regler for små foretak benyttet: Nei  
Benyttet ved utarbeidelsen av årsregnskapet til selskapet: Regnskapslovens alminnelige regler

### Årsregnskapet fastsatt av kompetent organ

Bekreftet av representant for selskapet: Hege Johnsen  
Dato for fastsettelse av årsregnskapet: 30.05.2022

### Grunnlag for avgivelse

År 2021: Årsregnskapet er elektronisk innlevert  
År 2020: Tall er hentet fra elektronisk innlevert årsregnskap fra 2021

*Det er ikke krav til at årsregnskapet m.v. som sendes til Regnskapsregisteret er undertegnet. Kontrollen på at dette er utført ligger hos revisor/enhetens øverste organ. Sikkerheten ivaretas ved at innsender har rolle/rettighet for innsending av årsregnskapet via Altinn, og ved at det bekreftes at årsregnskapet er fastsatt av kompetent organ.*

Brønnøysundregistrene, 25.07.2023



## Resultatregnskap

Beløp i: NOK	Note	2021	2020
<b>RESULTATREGNSKAP</b>			
<b>Inntekter</b>			
Energiomsetning	14	513 844 000	320 261 000
Overføringsinntekt	14	2 669 000	2 103 000
Andre driftsinntekter	14	319 159 000	279 334 000
<b>Sum inntekter</b>		<b>835 672 000</b>	<b>601 697 000</b>
<b>Kostnader</b>			
Arbeid på egne investeringsanlegg		-6 921 000	-2 739 000
Energikjøp	2	71 624 000	104 395 000
Overføringskostnad	14	32 927 000	15 673 000
Personalkostnad	3, 10	207 932 000	181 920 000
Avskrivning på varige driftsmidler og immatrielle eiendeler	5	47 915 000	41 246 000
Nedskrivning av varige driftsmidler og immaterielle eiendeler	5		
Annen driftskostnad	1, 3, 14	272 114 000	253 434 000
Inntekt på investering i Driva Kraftverk	6	52 297 000	51 792 000
<b>Sum kostnader</b>		<b>677 888 000</b>	<b>645 722 000</b>
<b>Driftsresultat</b>		<b>157 784 000</b>	<b>-44 025 000</b>
<b>Finansinntekter og finanskostnader</b>			
Inntekt av invest i datterselskap	6		-5 060 000
Inntekt fra fellekontrollert virksomhet	6	-480 000	-150 000
Inntekt fra tilknyttet selskap	6	-134 052 000	-16 901 000
<b>Sum finansinntekter</b>		<b>-134 532 000</b>	<b>-22 111 000</b>
Øvrige finansposter	16	-55 110 000	-18 346 000
<b>Sum finanskostnader</b>		<b>-55 110 000</b>	<b>-18 346 000</b>
<b>Netto finans</b>		<b>-79 422 000</b>	<b>-3 765 000</b>
<b>Ordinært resultat før skattekostnad</b>		<b>78 363 000</b>	<b>-47 790 000</b>
Skattekostnad på ordinært resultat	4	38 211 000	-5 458 000
Skattekostnad grunnrenteskatt	4	151 070 000	16 468 000
<b>Ordinært resultat etter skattekostnad</b>		<b>-110 918 000</b>	<b>-58 800 000</b>



## Resultatregnskap

Beløp i: NOK	Note	2021	2020
Årsresultat		-110 918 000	-58 800 000
Årsresultat etter minoritetsinteresser		-110 918 000	-58 800 000
Totalresultat		-110 918 000	-58 800 000
<b>Overføringer og disponeringer</b>			
Konsernbidrag		521 152 000	24 404 000
Tilført/ brukt av fri egenkapital		-632 070 000	-83 204 000
<b>Sum overføringer og disponeringer</b>		<b>-110 918 000</b>	<b>-58 800 000</b>



## Balanse

Beløp i: NOK	Note	2021	2020
<b>BALANSE - EIENDELER</b>			
<b>Anleggsmidler</b>			
<b>Immaterielle eiendeler</b>			
Vassdragrettigheter		79 000	79 000
Utsatt skattefordel	4	136 434 000	180 243 000
<b>Sum immaterielle eiendeler</b>		<b>136 513 000</b>	<b>180 322 000</b>
<b>Varige driftsmidler</b>			
Tomter, bygninger og annen fast eiendom	5	8 792 000	7 652 000
Kraftstasjoner	5	765 376 000	770 521 000
Vassdragsreguleringer	5	292 123 000	298 120 000
Anlegg under arbeid	5	46 082 000	22 647 000
Driftsløsøre, inventar, verktøy, kontormaskiner o.l	5	42 271 000	40 623 000
<b>Sum varige driftsmidler</b>		<b>1 154 645 000</b>	<b>1 139 564 000</b>
<b>Finansielle anleggsmidler</b>			
Investering i datterselskap	6	365 274 000	394 002 000
Investeringer i tilknyttet selskap	6	447 479 000	509 524 000
Investeringer i aksjer og andeler	7	3 053 000	2 290 000
Investering i felleskontrollert virksomhet	6	1 106 000	1 586 000
Obligasjoner og andre fordringer	8, 10	54 186 000	26 536 000
<b>Sum finansielle anleggsmidler</b>		<b>871 097 000</b>	<b>933 937 000</b>
<b>Sum anleggsmidler</b>		<b>2 162 256 000</b>	<b>2 253 823 000</b>
<b>Omløpsmidler</b>			
<b>Varer</b>			
Lager		2 675 000	1 225 000
<b>Sum varer</b>		<b>2 675 000</b>	<b>1 225 000</b>
<b>Fordringer</b>			
Kundefordringer	14	138 502 000	74 272 000
Andre fordringer periodiseringer	14	745 901 000	582 821 000
<b>Sum fordringer</b>		<b>884 403 000</b>	<b>657 093 000</b>
<b>Bankinnskudd, kontanter og lignende</b>			



## Balanse

Beløp i: NOK	Note	2021	2020
Bankinnskudd, kontanter og lignende	12	134 929 000	52 471 000
<b>Sum bankinnskudd, kontanter og lignende</b>		<b>134 929 000</b>	<b>52 471 000</b>
<b>Sum omløpsmidler</b>		<b>1 022 007 000</b>	<b>710 789 000</b>
<b>SUM EIENDELER</b>		<b>3 184 262 000</b>	<b>2 964 612 000</b>

## BALANSE - EGENKAPITAL OG GJELD

### Egenkapital

#### Innskutt egenkapital

Aksjekapital	9, 11	350 000 000	350 000 000
Overkurs	11	1 943 419 000	1 943 419 000
Annen innskutt egenkapital	11	41 634 000	41 634 000
<b>Sum innskutt egenkapital</b>		<b>2 335 053 000</b>	<b>2 335 053 000</b>

#### Opptjent egenkapital

Annen egenkapital	11	-487 881 000	165 054 000
<b>Sum opptjent egenkapital</b>		<b>-487 881 000</b>	<b>165 054 000</b>

#### Sum egenkapital

**1 847 171 000**      **2 500 107 000**

### Gjeld

#### Langsiktig gjeld

Pensjonsforpliktelser	10	24 246 000	25 735 000
Utsatt skatt	4, 4	110 115 000	143 604 000
Andre avsetninger og forpliktelser	15	10 419 000	10 419 000
<b>Sum avsetninger for forpliktelser</b>		<b>144 780 000</b>	<b>179 757 000</b>

#### Annen langsiktig gjeld

Øvrig langsiktig gjeld	17	57 484 000	81 823 000
<b>Sum annen langsiktig gjeld</b>		<b>57 484 000</b>	<b>81 823 000</b>

#### Sum langsiktig gjeld

**202 263 000**      **261 581 000**

#### Kortsiktig gjeld

Leverandørgjeld	14	109 256 000	32 145 000
Betalbar skatt	4	128 754 000	30 870 000



## Balanse

<b>Beløp i: NOK</b>	<b>Note</b>	<b>2021</b>	<b>2020</b>
Skyldig offentlige avgifter		67 089 000	23 475 000
Andre avsetninger og forpliktelser	15		
Annen kortsiktig gjeld	14	829 729 000	116 435 000
<b>Sum kortsiktig gjeld</b>		<b>1 134 828 000</b>	<b>202 924 000</b>
<b>Sum gjeld</b>		<b>1 337 091 000</b>	<b>464 505 000</b>
<b>SUM EGENKAPITAL OG GJELD</b>		<b>3 184 262 000</b>	<b>2 964 612 000</b>



Admincontrol

## List of Signatures Page 1/1

### Årsrapport TEK 2021-endelig.pdf

Name	Method	Signed at
Gjersvold, Ståle	BANKID	2022-05-30 14:48 GMT+02
Holmen, Ann Cathrine	BANKID_MOBILE	2022-05-30 14:01 GMT+02



This file is sealed with a digital signature. The seal is a guarantee for the authenticity of the document.

External reference: F74AA5342BA646118C703FC831DC8146



TrønderEnergi Kraft AS – Årsrapport 2021

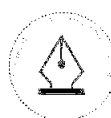
---

# Årsrapport TrønderEnergi Kraft AS

## 2021



1



This file is sealed with a digital signature.  
The seal is a guarantee for the authenticity  
of the document.

Document ID:  
F74AA5342BA646118C703FC831DC8146



## Innhold

Årsberetning 2021.....	3
Organisering av selskapet.....	3
Virksomheten.....	3
Drift og vedlikehold.....	3
Produksjon.....	4
Kraftmarkedet.....	4
Finansiell risiko.....	4
Bemanning.....	4
Diskriminering.....	5
Redegjørelse om samfunnsansvar.....	5
Ansatte og arbeidsmiljø.....	5
Ytre miljø.....	5
Fortsatt drift.....	6
Redegjørelse for årsregnskapet.....	6
Framtidig utvikling.....	6
Styreansvarforsikring.....	6
Korona (Covid19).....	6
Disponering av årsresultat.....	7
Nøkkeltall.....	8
Resultatregnskap.....	9
Balanse 31.12.21.....	10
Kontantstrømoppstilling.....	12
Noter.....	13
Regnskapsprinsipper.....	13
Note 1    Andre driftskostnader.....	17
Note 2    Energikjøp.....	17
Note 3    Personalkostnader.....	17
Note 4    Skattekostnad.....	19
Note 5    Varige driftsmidler.....	21
Note 6    Datterselskap og felleskontrollert virksomhet.....	21
Note 7    Aksjer og andeler i andre foretak m.v.....	23
Note 8    Obligasjoner og andre fordringer.....	24
Note 9    Aksjekapital og aksjonærinformasjon.....	24
Note 10    Pensjonsforpliktelser.....	24
Note 11    Egenkapital.....	26
Note 12    Bankinnskudd.....	26
Note 13    Magasinbeholdning og produksjon.....	26
Note 14    Transaksjoner og mellomværende med nærstående parter.....	28
Note 15    Andre avsetninger for forpliktelser.....	29
Note 16    Netto finansposter.....	30
Note 17    Annen langsiktig gjeld.....	30



## Årsberetning 2021

### Organisering av selskapet

TrønderEnergi Kraft AS ble etablert 01.06.1997. Selskapet er et heleid datterselskap av TrønderEnergi AS. Selskapets hovedvirksomhet er produksjon og omsetning av elektrisk energi, samt annen aktivitet som hører naturlig sammen med dette. Selskapet skal drives på forretningsmessig basis innenfor rammen av gjeldende energilovgivning med vekt på langsiktig verdiskapning. Selskapets forretningskontor er i Trondheim. Regnskap for TrønderEnergi AS og konsern kan hentes ned fra internett på [www.tronderenergi.no](http://www.tronderenergi.no).

Daglig leder er Ann-Cathrine Holmen. Selskapets styre består av 1 medlem. Styret rapporterer til selskapets generalforsamling, som er styret i TrønderEnergi AS.

### Virksomheten

TrønderEnergi Kraft AS eier 11 vannkraftverk. I tillegg eier selskapet 35 % av Kraftverkene i Orkla (KVO) og 75 % av Driva Kraftverk (DK). Selskapet driver sine egne kraftverk og er operatør for vannkraftanleggene i KVO og Driva. Samlet normalproduksjon fra egne og deleide vannproduksjonsverk har de siste 10 år inkludert 2021 vært 1 786,9 GWh i gjennomsnitt, inklusive en tilsigsvhengig kraftrettighet i Nea kraftverk med et gjennomsnittlig uttak på 340,6 GWh i samme periode.

Omsetning av kraftproduksjon gjøres gjennom å være aktør ved Nord Pool AS, Statnett SF, Nasdaq OMX og gjennom bilaterale avtaler.

### Drift og vedlikehold

Det har i 2021 vært fokus på å organisere arbeidet med drift og vedlikehold med utgangspunkt i økende satsing på vindkraft.

Feilrapporter og tilsyn er sammen med program for forebyggende vedlikehold styrende for aktiviteten. Det er i tillegg igangsatt pilotprosjekt for å i langt større grad enn før ta i bruk tilstandsdata fra anleggene i arbeidet med prediktivt vedlikehold og feilanalyse.

Større vedlikeholdsarbeider i 2021:

- Rehabilitering av dammer i Vik-vassdraget
- Fjellsikring adkomsttunnel Håen

Samlet for TEK, Driva og KVO's vannkraftanlegg har man i 2021 oppnådd en nyttejustert tilgjengelighet på 98,6 %. Målet er 99 %.





TrønderEnergi Kraft AS – Årsrapport 2021

## Produksjon

Årsproduksjonen for TrønderEnergi Kraft i 2021 ble på 1 893 GWh inkludert egne vannkraftverk, andeler i KVO, Driva og kraftkontrakt i Nea. I tillegg kommer produksjonen fra vindkraftanleggene i Midgard Vind AS, Ytre Vikna 1 AS, Stokkfjellet AS, Sørmarkfjellet AS, Frøya Vind AS og Hundhammerfjellet AS. TEK eier 30% av selskapet Midgard Vind Holding AS, som er eier av disse vindkraftanleggene. TEK's andel av produksjonen her er 257 GWh.

Hoveddelen av produksjonen omsettes på kraftbørsen. Her ble gjennomsnittlig kraftpris for område Midt-Norge (NO3) 41,9 øre pr kWh i 2021 mot 10,0 øre pr kWh i 2020. Den høyeste månedsprisen ble notert i desember på 61 øre/kWh, mens den laveste prisen ble notert i oktober på 25 øre/kWh.

Gjennom optimalisering disponeres kraften for å oppnå best mulig pris gitt de begrensninger som konsesjonsreglement og tekniske forhold gir. Fra dette arbeidet ble det oppnådd en mer verdi på hele produksjonen på 4,2 øre pr. kWh. Dette sammenlignet med 0,5 øre pr. kWh i 2020. I tillegg er noe av kraften bundet opp i konsesjonskraft- og industrikraftkontrakter og noe prissikres.

## Kraftmarkedet

Det nordiske kraftmarkedet er et felles integrert kraftmarked der kraftprisen i stor grad bestemmes av forholdet mellom produksjon og forbruk innenfor hvert enkelt prisområde, og utvekslingskapasitetene mellom prisområdene.

## Finansiell risiko

### Likviditets-, kreditt- og markedsrisiko

Selskapet har meget sterk egenkapitalandel. Selskapet er og tilknyttet konsernets konsernkontoordning. Både rente- og finansieringsrisiko anses å være begrenset.

Energiomsetningen i TrønderEnergi Kraft AS foregår hovedsakelig på den nordiske kraftbørsen Nord Pool. Nord Pool garanterer for løpende spotkraftoppgjør med oppgjør alle virkedager. Motpartsrisikoen anses derfor som begrenset.

Den fremtidige produksjonsinntekten er usikker på grunn av varierende produksjonsvolum og varierende kraftpriser. For å kunne håndtere risikoen er det utstedt konsernstyregodkjente rammer for sikring av produksjonsinntekten ved hjelp av finansielle og fysiske kraftkontrakter. Det rapporteres løpende for all finansiell krafthandel. Omsetningen på den fysiske og den finansielle kraftbørsen skjer i euro. Selskapet er dermed utsatt for valutarisiko som kan valutasikres innenfor styregodkjente rammer.

## Bemanning

Ved årets utgang var det 184 ansatte i selskapet mot 165 året før. Antall årsverk var 183,4 mot 164,3 året før. Forholdet mellom kvinner og menn var slik:

Menn	127
Kvinner	57



This file is sealed with a digital signature.  
The seal is a guarantee for the authenticity  
of the document.

Document ID:  
F74AA5342BA646118C703FC831DC8146

## Diskriminering

TrønderEnergi arbeider proaktivt for å sikre mangfold i vår virksomhet og skal aldri diskriminere noen på grunnlag av kjønn, seksuell orientering, etnisk eller kulturell bakgrunn, politisk ståsted, funksjonshemming eller alder. Dette er også beskrevet og nedfelt i TrønderEnergis dokument om etikk og samfunnsansvar.

## Redegjørelse om samfunnsansvar

Vi viser til morselskapets redegjørelse. Denne er å finne i årsberetningen for TrønderEnergi AS på [tronderenergi.no](http://tronderenergi.no) eller [brreg.no](http://brreg.no) sine nettsider.

## Ansatte og arbeidsmiljø

- Overordnet målsetning: Null arbeidsrelaterte ulykker, personskader og sykdom
- Beskrivelse av arbeidsmiljøet: I vår virksomhet er følgende arbeidsmiljøfaktorer relevante: fysiske (eks. støy, belysning, biologisk, inneklima)-, kjemiske faktorer, ergonomiske- og psykososiale/organisatoriske faktorer. For å sikre forsvarlig arbeidsmiljø og for å ivareta sikkerhet utføres risikovurderinger og arbeidsmiljøkartlegginger med tilhørende tiltak. Personlig vernutstyr benyttes ved behov/når det er nødvendig.
- Personskader, ulykker: I 2021 var det en alvorlig HMS-hendelse (nesten-ulykke) hvor en lysarmaturrekke falt ned i Brattset kraftverk med potensiale for alvorlig personskade.
- Arbeidsmiljøtiltak: Det ble utført en intern gjennomgang av den uønskede HMS-hendelsen i Brattset for å sikre læring. HMS-kampanjeplan er gjennomført. Planlagte beredskap-/rømningsøvelser ble satt på vent på grunn av koronasituasjonen. Utsatte øvelser i 2021 gjennomføres i løpet av Q1 2022. Løpende koronahåndtering i henhold til krav og føringer fra myndighetene, samt interne risikovurderinger med tilhørende tiltak. Vernerunde i henhold til plan. Ingen tilsyn fra Arbeidstilsynet i 2021.

HMS-nøkkeltall for TEK 2021	
Totalt sykefravær % TEK	2,6
Skader med fravær	0
Skader uten fravær	0
Alvorlige hendelser og hendelser med stort ulykkespotensiale	1*
H1-TEK (skader med fravær/million arbeidstimer)	0,0
H2-TEK (skader med og uten fravær/millioner arbeidstimer)	0,0
SIF TEK (hendelser med stort skadepotensiale/million arbeidstimer)	2,9
*Lysarmaturer falt ned i Brattset Kraftverk	

## Ytre miljø

TrønderEnergi Kraft AS' virksomhet påvirker ikke det ytre miljø på andre måter enn det som er vanlig for denne type virksomhet. Virksomheten drives i henhold til konsernets kvalitetssikringssystem, gitte konsesjoner og aktuelle lover og forskrifter. Elektrisitetsproduksjon fra vann- og vindkraftverk



TrønderEnergi Kraft AS – Årsrapport 2021

regnes normalt som en meget miljøvennlig produksjonsmåte i forhold til andre former for elektrisitetsproduksjon.

## Fortsatt drift

Ved utarbeidelse av regnskapet er det lagt til grunn at selskapet skal drives videre, og det bekreftes at forutsetningene for dette er til stede.

## Redegjørelse for årsregnskapet

Samlede driftsinntekter i selskapet ble 835,7 millioner kroner med et driftsresultat på 157,8 millioner kroner.

Resultatet før skatt ble 78,4 millioner kr. mot -47,8 millioner i 2020.

Årets skattekostnad er på 189,3 millioner kroner som gir et resultat etter skatt på -110,9 millioner kroner. Av total skatt utgjør skatt på grunnrente til sammen 151,0 millioner kroner.

## Framtidig utvikling

De økonomiske resultatene i TrønderEnergi Kraft AS er påvirket av både markedsbestemte priser, hydrologiske forhold og rammebetingelser gitt av offentlige myndigheter.

Kraftprisen i Midt-Norge har svingt historisk mye de siste årene. Fra rekordlave priser i 2020 til meget høye priser mye av året i 2021. Denne utviklingen forventes å fortsette de nærmeste årene. Med den høye utbyggingstakten av ny vindkraft i midtre og nordlige deler av både Norge og Sverige man har sett de siste par årene i kombinasjon med begrensede utvekslingskapasiteter sørover, er TrønderEnergi forberedt på perioder med fortsatt lave priser.

Dette er bakgrunnen for at TrønderEnergi har prissikret mer enn 50 % av produksjonen de nærmeste årene. Bidraget fra vannkraftvirksomheten vil gi et godt bidrag til selskapets utbyttekapasitet framover.

## Styreansvarsforsikring

Det er tegnet forsikring for styrets medlemmer og daglig leder for deres mulige rettslige erstatningsansvar for ren formueskade som sikrede kan pådra seg i egenskap av sin funksjon.

## Korona (Covid19)

Koronasituasjonen har også hatt høy prioritet innenfor det systematiske HMS-arbeidet i 2021. Det er gjennomført løpende risikovurderinger av smittefare og konsekvenser i tråd med pandemiens utvikling. Det har samtidig vært høyt fokus på tiltak for å hindre smittespredning og på håndtering av situasjoner med påvist smitte.





TrønderEnergi Kraft AS – Årsrapport 2021

---

## Disponering av årsresultat

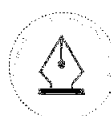
	<i>1000 kr</i>
Årets resultat i TrønderEnergi Kraft AS ble på	-110 918
Styret foreslår følgende disponeringer:	
Avgitt konsernbidrag etter skatt	521 152
Overføring fra annen egenkapital	-632 070

Trondheim 30.5.2022

---

Ståle Gjersvold  
Styreleder

Ann-Cathrine Holmen  
Daglig leder



This file is sealed with a digital signature.  
The seal is a guarantee for the authenticity  
of the document.

Document ID:  
F74AA5342BA646118C703FC831DC8146



TrønderEnergi Kraft AS – Årsrapport 2021

## Nøkkeltall

	2021	2020	2019	2018	2017
Omsetning	835 672	601 697	1 067 427	564 593	749 774
Driftsresultat (1000 kr)	157 784	-44 025	511 078	74 992	347 006
Årsresultat (1000 kr)	-110 918	-58 800	309 587	410 782	209 054
Investeringer (1000 kr)	63 353	31 479	37 229	35 406	15 847
Egenkapitalprosent (Egenkapital/totalkapital)	58,01 %	84,33 %	74,92 %	75,20 %	82,00 %



This file is sealed with a digital signature.  
The seal is a guarantee for the authenticity  
of the document.

Document ID:  
F74AA5342BA646118C703FC831DC8146



TrønderEnergi Kraft AS – Årsrapport 2021

## Resultatregnskap

		1 000 kr.	
	Note	2021	2020
Energiomsetning	14	513 844	320 261
Overføringsinntekt	14	2 669	2 103
Annen driftsinntekt	14	319 159	279 334
Sum driftsinntekter		835 672	601 697
Arbeid på egne investeringsanlegg		-6 921	-2 692
Energikjøp	2	71 624	104 348
Overføringskostnad	14	32 927	15 673
Personalkostnad	3, 10	207 932	181 920
Ordinære avskrivninger	5	47 915	41 246
Annen driftskostnad	1, 3, 14	272 114	253 434
Inntekt på investering i Driva Kraftverk	6	52 297	51 792
Sum driftskostnader		677 888	645 722
Driftsresultat		157 784	-44 025
Inntekt på investering i datterselskap	6	0	-5 060
Inntekt fra felleskontrollert virksomhet	6	-480	-150
Inntekt på investering i tilknyttet selskap	6	-134 052	-16 901
Øvrige finansposter	16	55 110	18 346
Netto finansposter		-79 422	-3 765
Ordinært resultat før skattekostnad		78 363	-47 790
Skattekostnad på ordinært resultat	4	38 211	-5 458
Skattekostnad grunnrenteskatt	4	151 070	16 468
Årsresultat		-110 918	-58 800
<b>Disponering av årsoverskudd/dekning av årsunderskudd:</b>			
Konsernbidrag		521 152	24 404
Overført fra annen egenkapital		-632 070	-83 204



This file is sealed with a digital signature.  
The seal is a guarantee for the authenticity  
of the document.

Document ID:  
F74AA5342BA646118C703FC831DC8146

TrønderEnergi Kraft AS – Årsrapport 2021

## Balanse 31.12.21

		<i>1 000 kr.</i>	
EIENDELER	Note	2021	2020
<b>ANLEGGSMIDLER</b>			
<u>Immatrielle eiendeler</u>			
Vassdragsrettigheter		79	79
Utsatt skattefordel grunnrente	4	136 434	180 243
Sum immatrielle eiendeler		136 513	180 322
<u>Varige driftsmidler</u>			
Bygninger og annen fast eiendom	5	8 792	7 652
Kraftstasjoner	5	765 376	770 521
Vassdragsreguleringer	5	292 123	298 120
Vindkraft	5		
Driftsløsøre, inventar, verktøy, kontormaskiner o.l	5	42 271	40 623
Anlegg under arbeid	5	46 082	22 647
Sum varige driftsmidler		1 154 645	1 139 564
<u>Finansielle anleggsmidler</u>			
Investeringer i datterselskap	6	365 274	394 002
Investering i tilknyttet selskap	6	447 479	509 524
Investering i felleskontrollert virksomhet	6	1 106	1 586
Investeringer i aksjer og andeler	7	3 053	2 290
Obligasjoner og andre fordringer	8,10	54 186	26 536
Sum finansielle anleggsmidler		871 097	933 937
Sum anleggsmidler		2 162 256	2 253 823
<u>Omløpsmidler</u>			
Varelager		2 675	1 225
Kundefordringer	14	138 502	74 272
Andre fordringer	14	745 901	582 821
Bankinnskudd, kontanter o.l.	12	134 929	52 471
Sum omløpsmidler		1 022 007	710 789
<b>SUM EIENDELER</b>		<b>3 184 262</b>	<b>2 964 612</b>



This file is sealed with a digital signature.  
The seal is a guarantee for the authenticity  
of the document.

Document ID:  
F74AA5342BA646118C703FC831DC8146



TrønderEnergi Kraft AS – Årsrapport 2021

<b>EGENKAPITAL OG GJELD</b>	<b>Note</b>	<b>2021</b>	<b>2020</b>
<b>Egenkapital</b>			
<u>Innskutt egenkapital</u>			
Aksjekapital	9,11	350 000	350 000
Overkurs	11	1 497 171	1 943 419
Annen innskutt egenkapital	11	0	41 634
<b>Sum innskutt egenkapital</b>		<b>1 847 171</b>	<b>2 335 053</b>
<u>Opptjent egenkapital</u>			
Annen egenkapital	11	0	165 054
<b>Sum opptjent egenkapital</b>		<b>0</b>	<b>165 054</b>
<b>Sum egenkapital</b>		<b>1 847 171</b>	<b>2 500 107</b>
<b>Gjeld</b>			
<u>Avsetning for forpliktelser</u>			
Pensjonsforpliktelser	10	24 246	25 735
Utsatt skatt	4	26 082	54 436
Utsatt skatt grunnrenteinntekt	4	84 032	89 168
Andre avsetninger og forpliktelser	15	10 419	10 419
Annen langsiktig gjeld	17	57 484	81 823
<b>Sum avsetning for forpliktelser</b>		<b>202 263</b>	<b>261 581</b>
<u>Kortsiktig gjeld</u>			
Leverandørgjeld	14	109 256	32 145
Betalbar skatt	4	128 754	30 870
Skyldig offentlige avgifter		67 089	23 473
Annen kortsiktig gjeld	14	829 729	116 437
<b>Sum kortsiktig gjeld</b>		<b>1 134 828</b>	<b>202 924</b>
<b>Sum gjeld</b>		<b>1 337 091</b>	<b>464 505</b>
<b>SUM EGENKAPITAL OG GJELD</b>		<b>3 184 262</b>	<b>2 964 612</b>

Trondheim 30.05.2022

Ståle Gjersvold  
Styreleder

Ann-Cathrine Holmen  
Daglig leder

11



This file is sealed with a digital signature.  
The seal is a guarantee for the authenticity  
of the document.

Document ID:  
F74AA5342BA646118C703FC831DC8146

## Kontantstrømoppstilling

	<i>1000 kr</i>	
	<b>2021</b>	<b>2020</b>
<b>KONTANTSTRØMMER FRA OPERASJONELLE AKTIVITETER</b>		
Resultat før skattekostnad	78 363	-47 790
Periodens betalte skatt	-30 819	-105 518
Tap/gevinst ved salg av anleggsmidler	-40 521	-32
Ordinære avskrivninger	47 915	41 246
Nedskrivning anleggsmidler	0	0
Endring i varelager	-1 450	696
Endring i kundefordringer	-64 230	-2 623
Endring i leverandørgjeld	117 338	-12 136
Forskjell mellom kostnadsført pensjon og inn-/utbet i pensjonsforhold	-7 237	-2 683
Resultatandel egenkapitalmetoden fratrukket utdeling fra selskapet	146 034	42 515
Endring i andre tidsavgrensingsposter	161 059	-29 531
Effekt av valutakursendringer	-40 226	14 969
<b>Netto kontantstrøm fra operasjonelle aktiviteter</b>	<b>366 224</b>	<b>-100 888</b>
<b>KONTANTSTRØMMER FRA INVESTERINGSAKTIVITETER</b>		
Innbetalinger ved salg av varige driftsmidler	400	795
Utbetalinger ved kjøp av varige driftsmidler	-63 353	-31 479
Innbetaling på andre lånefordringer	0	0
Inn/utbetaling lånefordring konsern	-26 481	-9 404
Inn/utbetalinger på andre lånefordringer	-19 549	7 220
Innbetalt ved salg av aksjer og andeler	57 704	51 426
Utbetalt ved kjøp av aksjer og andeler	-93 636	-78 992
<b>Netto kontantstrøm fra investeringsaktiviteter</b>	<b>-144 915</b>	<b>-60 434</b>
<b>KONTANTSTRØMMER FRA FINANSIERINGSAKTIVITETER</b>		
Innbetaling gjeld konsernselskap	0	-527
Innbetaling annen langsiktig gjeld	-24 340	38 356
Utbetaling av konsernbidrag	-31 287	-347 603
Netto økning i konsernkontoordning	-83 224	487 475
<b>Netto kontantstrøm fra finansieringsaktiviteter</b>	<b>-138 851</b>	<b>177 699</b>
<b>Netto endring i kontanter og kontantekvivalenter</b>	<b>82 458</b>	<b>16 377</b>
Kontanter og kontantekvivalenter pr. 01.01.	52 471	36 094
Kontanter og kontantekvivalenter pr. 31.12.	134 929	52 471



## Noter

### Regnskapsprinsipper

Årsregnskapet er satt opp i samsvar med regnskapsloven av 1998 og god regnskapsskikk i Norge.

#### Konsolidering

TrønderEnergi Kraft AS er et underkonsern i TrønderEnergi- konsernet. Det er ikke utarbeidet konsernregnskap i underkonsernet.

#### Inntektsføring og kostnadsføring

Inntektsføring ved salg av varer og tjenester foretas ved opptjening, mens kostnadsføring skjer etter sammenstillingsprinsippet. Inntekter og kostnader henføres til det året de er opptjent, henholdsvis forbrukt.

#### Varelager

Varelager regnskapsføres til det laveste av anskaffelseskost og netto salgspris.

#### Klassifisering av eiendeler og gjeld

Omløpsmidler omfatter poster som forfaller til betaling innen ett år etter balansedagen, samt poster som knytter seg til varekretsløpet. Eiendeler bestemt til varig eie eller bruk og øvrige eiendeler er klassifisert som anleggsmidler. Tilsvarende regler er benyttet for klassifiseringen av kortsiktig og langsiktig gjeld

Omløpsmidler vurderes til laveste verdi av anskaffelseskost og virkelig verdi. Kortsiktig gjeld balanseføres til nominelt beløp på etableringstidspunktet og justeres ikke til virkelig verdi som følge av renteendring.

Anleggsmidler vurderes til anskaffelseskost, men nedskrives til virkelig verdi dersom verdifallet ikke forventes å være forbigående. Anleggsmidler med begrenset økonomisk levetid avskrives planmessig. Langsiktig gjeld balanseføres til nominelt beløp på etableringstidspunktet og justeres ikke til virkelig verdi som følge av renteendring.

#### Immaterielle eiendeler

Immaterielle eiendeler som består av vannfallsrettigheter, goodwill og andre immaterielle rettigheter er oppført til historisk anskaffelseskost. Vannfallsrettigheter avskrives ikke da det ikke foreligger hjemfallsrett. Goodwill og immaterielle eiendeler for øvrig avskrives lineært over forventet økonomisk levetid. Levetiden er vurdert i forhold til den underliggende virksomheten.

#### Varige driftsmidler og avskrivninger

Anlegg, maskiner o.l. er ført opp i balansen til kostpris fratrukket akkumulerte avskrivninger. Kostpris inkluderer renter i byggetiden, eget arbeid i forbindelse med anleggene og engangserstatninger.

Ordinære avskrivninger beregnes lineært over driftsmidlets økonomiske levetid. Avskrivningstiden er i samsvar med anbefalingen fra Energi Norge.

Anskaffelser som gir fremtidige økonomiske fordeler eller øker driftsmidlenes levetid aktiveres.

Kostnader ved vanlig vedlikehold og reparasjoner blir løpende kostnadsført. Kostnader ved større utskiftninger og fornyelser som øker driftsmidlenes levetid eller ytelse vesentlig, aktiveres.



## Felleskontrollert virksomhet

Felleskontrollert virksomhet regnskapsføres etter egenkapitalmetoden og bruttometoden.

## Finansielle anleggsmidler

Langsiktige plasseringer, herunder aksjer og andeler vurderes til anskaffelseskost og nedskrives til virkelig verdi dersom verdifallet ikke er forbigående. Mottatt utbytte og andre overskuddsutdelinger inntektsføres som annen finansinntekt.

Datterselskap er innarbeidet etter kostmetoden og egenkapitalmetoden.

## Fordringer

Kundefordringer er ført opp til pålydende med fradrag av konstaterte og sannsynlige tap. Andre fordringer er ført opp til pålydende.

## Magasinbeholdninger

Magasinbeholdning av vann er ikke inntatt i regnskapet, verken i balansen eller i form av periodisering av inntekter eller kostnader i resultatregnskapet. Vesentlige endringer i vannmagasinbeholdningen over årsskiftet vil indirekte påvirke årets resultat.

## Årlige erstatninger

Erstatninger blir betalt til grunneiere for å få bruksrett til vannfall og grunn. Erstatningsutbetalingene er hovedsakelig evigvarende i form av løpende årlige utbetalinger eller plikt til å levere konsesjonskraft. Det er ikke avsatt noe beløp i balansen til å dekke disse framtidige forpliktelsene, da disse motsvares av tilsvarende rettigheter. Utbetalte årlige erstatninger samt engangsutløsning av årlige erstatninger kostnadsføres på betalingstidspunktet.

## Pensjonskostnader og pensjonsforpliktelser

Ved regnskapsføring av pensjon er lineær opptjeningsprofil og forventet sluttlønn som opptjeningsgrunnlag lagt til grunn. Estimatavvik og virkningen av endrede forutsetninger amortiseres over forventet gjenværende opptjeningstid i den grad de overstiger 10 % av den største av pensjonsforpliktelsen og pensjonsmidlene (korridor). Virkningen av endringer i pensjonsplan fordeles over gjenværende opptjeningstid. Arbeids giveravgift er inkludert i tallene. Pensjonsmidlene vurderes til virkelig verdi.

## Skatt

Skatt er i regnskapet behandlet i henhold til foreløpig regnskapsstandard om skatt og uttalelser som gjelder særskilt for energiverk. Skattekostnaden er den periodiserte skatten knyttet til det regnskapsmessige resultat. Skattekostnaden består av betalbar skatt som er beregnet på grunnlag av selskapets skattemessige inntekt og endring i utsatt skatt på grunnlag av midlertidige resultatforskjeller mellom regnskap og skatt. Betalbar skatt består av skatt på alminnelig inntekt, som beregnes på grunnlag av skattepliktig resultat på kraftproduksjon, omsetning av kraft og øvrige aktiviteter.

Utsatt skattefordel / utsatt skatt beregnes med utgangspunkt i midlertidige resultatforskjeller.

Skattereduserende midlertidige forskjeller er utliknet mot skatteøkende midlertidige forskjeller og utsatt skatt beregnet på netto skatteøkende forskjeller. Utsatt skattefordel er beregnet på grunnlag av skattereduserende midlertidige forskjeller som ikke er utliknet, dog maksimalt til det beløp som i balansen er oppført som utsatt resultatskatt.

Utover alminnelig inntektsskatt belastes kraftproduksjonsvirksomheten med eiendomsskatt, naturressursskatt og grunnrenteskatt.



## *Grunnrenteskatt*

Betalbar grunnrenteskatt utgjør 47,4% av netto grunnrenteinntekt beregnet for hvert kraftverk. Grunnrenteinntekten blir beregnet på grunnlag av det enkelte kraftverks produksjon time for time, multiplisert med spotprisen i den korresponderende timen. For leveranser av konsesjonskraft og kraft på langsiktige kontrakter under spesifikke vilkår brukes faktisk kontraktspris. Den beregnede inntekten reduseres med faktiske driftskostnader, avskrivninger og en friinntekt for å komme frem til netto grunnrenteinntekt. Friinntekten fastsettes årlig på grunnlag av skattemessig verdi av driftsmidlene i kraftverket multiplisert med en normrente. Negativ grunnrenteinntekt oppstår i et kraftverk kan fra og med 2007 samordnes mot positiv grunnrenteinntekt i andre kraftverk. Tidligere års negative grunnrente kan fremføres med renter mot senere års positiv grunnrenteinntekt i samme kraftverk. Utsatt skatt grunnrente består av utsatt skattefordel knyttet til framførbare underskudd og utsatt skatt knyttet til midlertidige forskjeller for hvert kraftverk. Utsatt skattefordel balanseføres dersom dette kan sannsynliggjøres anvendt i løpet av en 15 års periode.

Fra inntektsåret 2021 innføres kontantstømskatten i grunnrenteskatteberegningen. Endringen innebærer at investeringer i vannkraftanleggene gjøres fradragberettiget i sin helhet i investeringsåret. I tillegg gis fradrag i grunnrenteskatteberegningen for selskapskatt på grunnrentepliktig inntekt.

## *Naturressursskatt*

Naturressursskatt er en overskuddsuavhengig skatt som beregnes på grunnlag av det enkelte kraftverks gjennomsnittlige produksjon de siste syv årene. Skattesatsen er satt til 1,3 øre/kwh. Overskuddsskatt kan avregnes mot betalbar naturressursskatt. Den andelen av naturressursskatten som overstiger overskuddsskatt, kan framføres med renter til senere år, og balanseføres som en forskuddsbetalt skatt (fordring).

## *Eiendomsskatt*

Eiendomsskatt for kraftverk blir beregnet på grunnlag av faktisk produksjon, med fradrag for faktiske driftskostnader og betalt grunnrenteskatt i det enkelte kraftverk. Inntektssiden i eiendomsskattegrunnlaget beregnes ut fra samme grunnlag som grunnrentebeskatningen. Skattegrunnlaget framkommer ved å diskontere foregående fem års netto driftsinntekter i kraftverket med fastsatt rente over all framtid med fradrag for nåverdien av kraftverkets beregnede kostnader for utskiftning av driftsmidler. Av eiendomsskattegrunnlaget beregnes fra 0,2 % til 0,7 % eiendomsskatt til den enkelte kommune. Eiendomsskatt presenteres som en driftskostnad.

## **Eiendeler og gjeld i utenlandsk valuta**

Pengeposter i utenlandsk valuta er i balansen omregnet til balansedagens kurs.

## **Opsjoner**

Opsjonsavtaler anvendes for å regulere risiko knyttet til framtidige kjøp og salg av energi. Den betalte opsjonspremie balanseføres og periodiseres over den avtalte leveringsperiode.

## **Futures- og forwardkontrakter**

Futures- og forward-kontrakter knyttet til kraftmarkedet regnskapsføres til markedsverdi.

## **Valutaterminer**

Valutaterminer regnskapsføres til markedsverdi. En valutatermin regnskapsføres som kontantstrømsikring.





TrønderEnergi Kraft AS – Årsrapport 2021

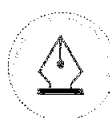
---

**Finansiell risiko**

Likviditetsrisiko, kredittrisiko og markedsrisiko er omtalt i årsberetningen.

**Kontantstrømoppstilling**

Ved utarbeidelse av kontantstrømoppstilling er den indirekte metoden benyttet.



This file is sealed with a digital signature.  
The seal is a guarantee for the authenticity  
of the document.

Document ID:  
F74AA5342BA646118C703FC831DC8146

TrønderEnergi Kraft AS – Årsrapport 2021

## Note 1 Andre driftskostnader

	<i>1000 kr</i>	
	<b>2021</b>	<b>2020</b>
Leie lokaler	19 472	19 310
Konsulent, kontrakts- og regningsarbeid inkl. driftskontrakt vindparker	97 559	104 961
Konserninterne tjenester	5 866	2 930
Forsikringer	1 433	1 702
Konsesjonsavgift	4 142	4 138
Erstatninger	1 331	1 419
Konsesjonsbetingede kostnader	2 737	3 002
Leie datamaskiner/-utstyr/IKT kostnader	45 266	28 259
Eiendomsskatt	19 150	11 400
Andel fra KVO	22 132	23 376
Kjøp av verktøy, inventar, utstyr og materiell	19 752	16 210
Andre driftskostnader	33 273	36 728
<b>Andre driftskostnader</b>	<b>272 114</b>	<b>253 435</b>

## Note 2 Energikjøp

TEK har en evigvarende uttaksrett fra produksjonen i Nea kraftverk. Kraftverket eies og opereres av Statkraft Energi AS.

## Note 3 Personalkostnader

	<i>1000 kr</i>	
<b>Personalkostnader</b>	<b>2021</b>	<b>2020</b>
Lønn	162 448	143 933
Folketrygdavgift	23 638	18 963
Pensjonskostnader (se note 11)	16 367	9 982
Andel personalkostnader KVO	176	-65
Andre ytelser	5 302	9 107
Sum	207 932	181 920

<b>Herav ytelser til ledende personer</b>	<b>2021</b>	<b>2020</b>
Lønn og andre ytelser	1 857	1 718

Lønn til daglig leder Ann-Cathrine Holmen utgjorde for 2021 kr. 1 724 211,-. I tillegg utgjør andre godtgjørelser kr. 132 955,-.

	<b>2021</b>	<b>2020</b>
Antall årsverk	183,4	164,3



This file is sealed with a digital signature.  
The seal is a guarantee for the authenticity of the document.

Document ID:  
F74AA5342BA646118C703FC831DC8146



TrønderEnergi Kraft AS – Årsrapport 2021

---

<b>Revisor</b>	<b>2021</b>	<b>2020</b>
Lovpålagt revisjon	163	192
Attestasjoner	17	37
Andre tjenester	415	1 984
<b>Sum</b>	<b>595</b>	<b>2 213</b>



This file is sealed with a digital signature.  
The seal is a guarantee for the authenticity  
of the document.

Document ID:  
F74AA5342BA646118C703FC831DC8146

TrønderEnergi Kraft AS – Årsrapport 2021

## Note 4 Skattekostnad

	<i>1000 kr</i>	
<b>Årets skattekostnad på alminnelig inntekt fremkommer slik:</b>	<b>2021</b>	<b>2020</b>
Betalbar skatt på årets inntekt	66 294	6 883
Endring i utsatt skatt alm. inntekt	-28 084	-12 341
Endring tidligere år betalbar skatt	-269	
Endring tidligere år utsatt skatt	269	
<b>Skattekostnad ordinært resultat</b>	<b>38 211</b>	<b>-5 458</b>

<b>Årets skattekostnad på grunnrenteinntekt fremkommer slik:</b>	<b>2021</b>	<b>2020</b>
Betalbar skatt på grunnrenteinntekt	112 397	15 021
Endring tidl. år skatt på bet.bar grunnrenteinnt.		
Endring i utsatt skatt grunnrenteinntekt	38 673	1 447
<b>Grunnrenteskattkostnad</b>	<b>151 070</b>	<b>16 469</b>

<b>Betalbar skatt i balansen fremkommer som følger:</b>	<b>2021</b>	<b>2020</b>
Betalbar skatt på årets resultat	66 294	6 883
Betalbar skatt på avgitt konsernbidrag	-66 294	-6 883
SkatteFUNN	-1 933	-1 713
Betalbar skatt grunnrente	112 397	15 021
Årets beregnede naturressursskatt	18 290	17 562
<b>Betalbar skatt i balansen</b>	<b>128 754</b>	<b>30 870</b>

<b>Avstemming fra nominell til faktisk skattesats:</b>	<b>2021</b>	<b>2020</b>
<b>Årsresultat før skatt</b>	<b>78 363</b>	<b>-47 790</b>
Forventet inntektsskatt etter nominell skattesats (22%)	17 240	-10 514
<i>Skatteeffekten av følgende poster:</i>		
Årets betalbar og uts. skatt på grunnrenteinntekt	151 070	16 469
Andre ikke fradragsberettigede kostnader	744	1 005
Andre ikke skattepliktige inntekter	-473	-377
Permanente forskjeller knyttet til DS/TS	29 597	4 888
Finansielle instr. og aksjer	-8 893	-460
Andre poster	-3	-1
Endringer tidligere år	0	0
<b>Skattekostnad</b>	<b>189 280</b>	<b>11 011</b>
<b>Effektiv skattesats</b>	<b>242 %</b>	<b>-23 %</b>



This file is sealed with a digital signature.  
The seal is a guarantee for the authenticity of the document.

Document ID:  
F74AA5342BA646118C703FC831DC8146



TrønderEnergi Kraft AS – Årsrapport 2021

## Spesifikasjon av skatteeffekten av midlertidige forskjeller og underskudd til framføring alminnelig inntekt

	2021		2020	
	Fordel	Forpliktelse	Fordel	Forpliktelse
Driftsmidler		44 055		40 207
Varebeholdning		392		1 420
Fordringer				
Finansielle instrumenter	14 611			18 462
Gevinst/tapskonto	617		778	
Regnskapsm. avsetninger	2 292		2 292	
Pensjonsforpliktelse	5 334		2 858	
Pensjonspremiefond		4 068		
Resultatforskjeller i deltagerlignet selskap		421		275
<b>Sum</b>	<b>22 854</b>	<b>48 937</b>	<b>5 928</b>	<b>60 364</b>
Ikke balanseført utsatt skatt				
<b>Netto utsatt skatt alm. inntekt</b>		<b>26 082</b>		<b>54 436</b>

## Spesifikasjon av skatteeffekten av midlertidige forskjeller og underskudd til framføring grunnrente:

	2021		2020	
	Fordel	Forpliktelse	Fordel	Forpliktelse
Driftsmidler	-27 732	84 032	-22 042	89 168
Utnyttbar neg. grunnrenteinnt. til fremf.	164 166		202 285	
<b>Sum</b>	<b>136 434</b>	<b>84 032</b>	<b>180 243</b>	<b>89 168</b>



This file is sealed with a digital signature.  
The seal is a guarantee for the authenticity  
of the document.

Document ID:  
F74AA5342BA646118C703FC831DC8146



TrønderEnergi Kraft AS – Årsrapport 2021

## Note 5 Varige driftsmidler

	<i>1000 kr.</i>					
	Bygninger og fast eiendom	Vassdragsreguleringer	Kraftstasjoner	Driftsløstøre, inventar verktøy o.l	Anlegg under arbeid	Totalt
Anskaffelseskost 1.1.	10 796	557 536	1 670 140	96 751	22 648	2 357 870
Overført fra prosj. i arb	1 765	371	20 502	17 040	-39 678	0
Tilgang driftsmidler					63 353	63 353
Avgang				-24 229	-240	-24 469
Anskaffelseskost 31.12.	12 561	557 907	1 690 642	89 562	46 083	2 396 754
Akk. avskrivninger 1.1	3 144	259 416	899 619	56 128		1 218 306
Tbf akk. avskr ved salg				-24 112		-24 112
Årets Avskrivninger	625	6 369	25 647	15 275		47 915
Akkumulerte avskrivninger 31.12.	3 769	265 784	925 266	47 291		1 242 109
Bokført verdi pr. 31.12.	8 792	292 123	765 376	42 271	46 083	1 154 645
Økonomisk levetid	50 år	25-75 år	40 år	3 - 15 år		
Avskrivningsplan	Lineær	Lineær	Lineær	Lineær		

## Note 6 Datterselskap og felleskontrollert virksomhet

### Investering i datterselskap

	<i>1000 kr</i>					
Datterselskap	Ansk. tidspunkt	Forr.- kontor	Stemmeandel	Eierandel	Anskaff.- kost	Bokført verdi 31.12.2021
Driva Kraftverk	28.11.1966	Trondheim	75 %	75 %	16	365 274

	<i>1000 kr</i>	
Datterselskap innarbeidet etter egenkapitalmetoden	Driva Kraftverk	Usma Kraft AS
IB 01.01.2021	376 775	17 226
Solgt		-17 226
Årets resultatandel	1 821	
Avskrivning på merverdi	-13 322	
Kapitalforhøyelse		
<b>UB 31.12.2021</b>	<b>365 274</b>	<b>-</b>



This file is sealed with a digital signature. The seal is a guarantee for the authenticity of the document.

Document ID:  
F74AA5342BA646118C703FC831DC8146



TrønderEnergi Kraft AS – Årsrapport 2021

## Investering i felleskontrollert virksomhet

Felleskontrollert virksomhet etter egenkapitalmetoden	Ansk. Tidspunkt	Forretnings-kontor	Stemme-andel	Eierandel
Sarepta Energi AS	30.09.2011	Steinkjer	50 %	50 %

1000 kr

### Sarepta Energi AS

IB felleskontrollert virksomhet 01.01.2021	1 586
Andel årsresultat	-480
<b>UB felleskontrollert pr 31.12.2021</b>	<b>1 106</b>

## Investering i tilknyttede selskap

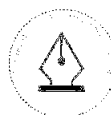
Selskap	Ansk. Tidspunkt	Forretning s-kontor	Stemme-andel	Eierandel
Midgard Vind Holding AS	21.12.2018	Trondheim	30 %	30 %

1000 kr

### Midgard Vind Holding AS

IB tilknyttet selskap 01.01.2021	509 524
Tingsinnskudd	
Emisjon	92 873
Justering kostpris 2021	1 948
Endring fjorårets resultat	
Andel årsresultat	-136 000
Agio på investering	-20 865
<b>UB tilknyttet selskap pr 31.12.2021</b>	<b>447 480</b>

Felleskontrollert virksomhet etter bruttometoden	Ansk. tidspunkt	Forretnings-kontor	Stemme-andel	Eierandel
Kraftverkene i Orkla	14.02.1974	Trondheim	35 %	35 %



This file is sealed with a digital signature.  
The seal is a guarantee for the authenticity  
of the document.

Document ID:  
F74AA5342BA646118C703FC831DC8146



TrønderEnergi Kraft AS – Årsrapport 2021

1000 kr

Felleskontrollert virksomhet etter bruttometoden	KVO 35 %	
	2021	2020
<b>RESULTATREGNSKAP</b>		
Driftsinntekter	43 821	34 341
Driftskostnader	48 960	41 887
<b>Driftsresultat</b>	<b>-5 139</b>	<b>-7 546</b>
Netto finansposter	-409	0
<b>Årsresultat</b>	<b>-5 548</b>	<b>-7 546</b>
<b>BALANSE</b>		
Anleggsmidler	341 688	343 264
Omløpsmidler	12 233	9 875
<b>Sum eiendeler</b>	<b>353 921</b>	<b>353 138</b>
Egenkapital	343 069	348 617
Langsiktig gjeld		
Kortsiktig gjeld	10 852	4 521
<b>Sum egenkapital og gjeld</b>	<b>353 921</b>	<b>353 138</b>

Eierne tar ut sin relative andel produsert energi og dekker sin relative andel av løpende forpliktelser. Videre garanterer eierne for eventuell gjeld i forhold til sin relative eierandel. Ved innarbeidelse i regnskapet blir intern krafthandel mellom TrønderEnergi Kraft AS og felles kontrollert virksomhet som innarbeides etter bruttometoden eliminert.

#### Inntektsføringsprinsipp i KVO

I henhold til overenskomsten skal partene ved månedlige innbetalinger dekke KVOs løpende forpliktelser/utgifter. Partenes innbetaling blir inntektsført som «energiomsetning til partene». Det vil si at de bokførte inntektene ikke gjenspeiler energiprisen i markedet

#### Skatt

Selskapene KVO og Driva deltakerliknes. Dette innebærer at det er eierselskapene som hver på sin hånd belastes de respektive skattekostnadene.

## Note 7 Aksjer og andeler i andre foretak m.v.

1000 kr

Selskap	Eierandeler	Anskaffelses- kost	Balanseført verdi	Markeds- verdi
Ecohz ASA	12,40 %	4 299	2 780	2 780
Andre aksjer		273	273	273
<b>Sum aksjer</b>		<b>4 572</b>	<b>3 053</b>	<b>3 053</b>



This file is sealed with a digital signature.  
The seal is a guarantee for the authenticity  
of the document.

Document ID:  
F74AA5342BA646118C703FC831DC8146

**Note 8 Obligasjoner og andre fordringer**

Fordringer med forfall senere enn 1 år

	<i>1000 kr</i>	
	<b>2021</b>	<b>2020</b>
Statkraft beredskapskonto		300
Depositum Clearing Nasdaq	912	912
Egenkapitalinnskudd KLP	2 510	2 510
Andel netto pensjonsmidler KVO	3 490	3 012
Netto pensjonsmidler	18 492	12 743
Derivater langsiktig fordring	28 706	7 036
Andre fordringer	76	22
<b>Sum finansielle anleggsmidler</b>	<b>54 186</b>	<b>26 536</b>

**Note 9 Aksjekapital og aksjonærinformasjon**

Aksjekapitalen i TrønderEnergi Kraft AS pr. 31.12.2021 består av følgende aksjer:

	<b>Antall</b>	<b>Pålydende</b>	<b>Balanseført i kr</b>
<b>Aksjer</b>	1 000	350 000	350 000 000

Alle selskapet aksjer eies av TrønderEnergi AS som også har 100% av stemmene i generalforsamlingen. Ingen av selskapets aksjer eies av medlemmer i styret eller daglig leder.

**Note 10 Pensjonsforpliktelser**

Selskapet er pliktig til å ha tjenstepensjonsordning etter lov om obligatorisk tjenstepensjon, og har pensjonsordning som tilfredsstiller kravene i denne loven. Selskapet har fra 01.01.2017 meldt alle ansatte over i innskuddsordning og har i tillegg 01.01.2021 1 aktive, 141 oppsatte og 27 pensjonister i sikret ytelsesordning. Den sikrede ytelsesordningen gir rett til definerte framtidige ytelser. Disse er i hovedsak avhengig av antall opptjeningsår, lønnsnivå ved oppnådd pensjonsalder og størrelsen på ytelsene fra folketrygden. Forpliktelsene er dekket gjennom KLP Kommunal Landspensjonskasse gjensidig forsikringselskap. Kostnader knyttet til innskuddsordningen kostnadsføres løpende.

Selskapet har usikret pensjonsforpliktelse knyttet til pensjonsordning for lønn over 12 G og driftspensjon AFP for ansatte i aldersgruppen 55 til 62 år ved overgang til innskuddsbasert pensjonsordning 01.01.2017. Pensjonskostnad og pensjonsforpliktelse knyttet til driftspensjon AFP er avhengig av forutsetning om uttaksprosent av AFP.





TrønderEnergi Kraft AS – Årsrapport 2021

	1000 kr	
<b>Pensjonskostnader framkommer slik:</b>	<b>2021</b>	<b>2020</b>
<b>Sikrede pensjonsordning</b>		
Nåverdi av årets pensjonsopptjening	99	178
Rentekostnad av pensjonsforpliktelsen	2 166	2 608
Avkastning på pensjonsmidler	-2 960	-5 018
Resultatført estimeringstap/(gevinst)	1 691	1 639
Periodisert arbeidsgiveravgift	-70	-264
Administrasjonskostnad/rentegaranti	199	360
<b>Netto pensjonskostnad sikrede pensjonsordning</b>	<b>1 126</b>	<b>-496</b>
<b>Usikrede pensjonsordning</b>		
Driftspensjon AFP	-2 106	-1 183
Pensjonsordning for lønn over 12 G	617	-350
<b>Innskuddsordning</b>	<b>11 444</b>	<b>7 680</b>
<b>AFP - offentlig og privat</b>	<b>5 956</b>	<b>5 149</b>
Arbeidsgiveravgift pensjonspremie		-423
Periodiserte pensjonskostnader	663	1 143
<b>Pensjonskostnader alle ordninger</b>	<b>17 700</b>	<b>11 520</b>

<b>Pensjonsforpliktelser:</b>	<b>2021</b>	<b>2020</b>
<b>Sikrede pensjonsordning</b>		
Beregnete pensjonsforpliktelser	158 506	146 695
Pensjonsmidler (til markedsverdi)	-147 209	776
Ikke resultatført virkning av estimatavvik	-31 381	-40 034
Periodisert arbeidsgiveravgift	1 593	3 373
<b>Netto pensjonsforpliktelse/((-) pensjonsmidler) sikret pensjonsordning (note 8)</b>	<b>-18 492</b>	<b>-12 743</b>

<b>Usikrede pensjonsordning</b>		
Driftspensjon AFP	15 670	17 776
Pensjonsordning for lønn over 12 G	8 576	7 959
<b>Netto pensjonsforpliktelse/((-) pensjonsmidler usikret pensjonsordning</b>	<b>24 246</b>	<b>25 735</b>



This file is sealed with a digital signature.  
The seal is a guarantee for the authenticity  
of the document.

Document ID:  
F74AA5342BA646118C703FC831DC8146

TrønderEnergi Kraft AS – Årsrapport 2021

Økonomiske forutsetninger:	2021	2020
Diskonteringsrente	1,90%	1,50%/1,70%
Lønnsvekst	2,75%	2,00%/2,25%
G-regulering	2,50%	1,75%/2,00%
Pensjonsregulering	1,73%	0,99%/1,25%
Forventet avkastning	3,70%	2,40%
Uttaksprosent driftspensjon AFP		40%

## Note 11 Egenkapital

1000 kr.

	Aksjekapital	Overkurs	Annen innskutt egenkapital	Annen egenkapital	Sum
Egenkapital 31.12.	350 000	1 943 419	41 634	165 054	2 500 107
Årets resultat				-110 918	-110 918
Avgitt konsernbidrag				-521 152	-521 152
Omregningsdifferanse				-20 866	-20 866
Reklassifisering egenkapital		-446 248	-41 634	487 882	0
Egenkapital 31.12.	350 000	1 497 171	0	0	1 847 171

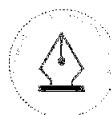
## Note 12 Bankinnskudd

Av bankinnskudd på kr. 134.929.038 er følgende bundne midler:

Gjelder	1000 kr	
	Beløp	Valuta
Skattetrekkkonto	9 300	NOK
Sikkerhet til eSett	100 547	NOK

## Note 13 Magasinbeholdning og produksjon

Årets produksjon er inkludert andeler fra KVO, DK, Usma og Nea-avtalen. I tillegg kommer produksjonen i vindkraftanleggene Stokkfjellet, Sørmarkfjellet, Frøya, Hundhammerfjellet, Bessakerfjellet, Valsneset, Skomakerfjellet og Ytre Vikna. TEK eier 30% av selskapet Midgard Vind Holding AS, som er eier av disse vindkraftanleggene. I 2021 er TEK sin andel av produksjonen 257 Gwh.



This file is sealed with a digital signature.  
The seal is a guarantee for the authenticity of the document.

Document ID:  
F74AA5342BA646118C703FC831DC8146

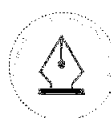


TrønderEnergi Kraft AS – Årsrapport 2021

Magasinbeholdningen er ikke bokført som lagerbeholdning i regnskapet, men representerer følgende verdier:

	GWh	
	2021	2020
Beholdning 01.01.	657	640
Beholdning 31.12.	718	657
Midlere beholdning 31.12. siste 10 år	595	591
Årets produksjon	1 893	2 024
Midlere produksjon siste 10 år gitt dagens anlegg	1 787	1 804

Magasinkapasiteten er ca. 55 % av beregnet årlig normaltlig. Variasjonen i nyttbart tilsig er beregnet til +400/-450 GWh årlig.



This file is sealed with a digital signature.  
The seal is a guarantee for the authenticity  
of the document.

Document ID:  
F74AA5342BA646118C703FC831DC8146

## Note 14 Transaksjoner og mellomværende med nærstående parter

Resultatmessige transaksjoner med nærstående parter:

Omsetning til nærstående:				1000 kr	
Transaksjonsgruppe	Tilhører resultatlinje	Motpart	Forhold til motparten	2021	2020
Energiomsetning	Salgsinntekt	Usma Kraft AS	Søsterselskap		-2 705
Energiomsetning	Salgsinntekt	TrønderEnergi Vind Holding AS	Søsterselskap	-70 541	-21 107
Energiomsetning	Salgsinntekt	Ohmia Energy AS	Søsterselskap	6 821	
Energiomsetning	Salgsinntekt	TrønderEnergi Roan Holding	Søsterselskap	-127 697	
Tjenesteyting	Annen driftsinntekt	Driva Kraftverk	Konsernselskap	31 150	27 364
Tjenesteyting	Annen driftsinntekt	Ohmia Construction AS	Søsterselskap	1 040	
Tjenesteyting	Annen driftsinntekt	Usma Kraft AS	Søsterselskap		1 590
Tjenesteyting	Annen driftsinntekt	TrønderEnergi Vind Holding AS	Søsterselskap	617	565
Tjenesteyting	Annen driftsinntekt	Energibyget AS	Søsterselskap	1 453	579
Tjenesteyting	Annen driftsinntekt	Ohmia Charging AS	Søsterselskap	18 346	9 994
Tjenesteyting	Annen driftsinntekt	TrønderEnergi Vind AS	Søsterselskap	82 803	106 414
Tjenesteyting	Annen driftsinntekt	Terminalveien 7 Berkåk AS	Søsterselskap	5 266	3 404
Tjenesteyting	Annen driftsinntekt	Utgård Microgrid AS	Søsterselskap		51
Tjenesteyting	Annen driftsinntekt	TrønderEnergi AS	Søsterselskap	5 796	11 176
Tjenesteyting	Annen driftsinntekt	Ohmia Retail AS	Søsterselskap	9 989	1 268
Tjenesteyting	Annen driftsinntekt	TrønderEnergi Roan Holding AS	Søsterselskap	941	
Tjenesteyting	Annen driftsinntekt	Ohmia AS	Søsterselskap		44
Tjenesteyting	Annen driftsinntekt	Ohmia Energy AS	Søsterselskap	439	
Tjenesteyting	Annen driftsinntekt	TrønderEnergi Service AS	Søsterselskap		34
<b>Sum omsetning til nærstående parter</b>				<b>-33 576</b>	<b>138 671</b>

Kjøp fra nærstående:

Transaksjonsgruppe	Tilhører resultatlinje	Motpart	Forhold til motparten	2021	2020
Husleie	Annen driftskostnad	TrønderEnergi AS	Søsterselskap	2	11 648
Husleie	Annen driftskostnad	Terminalveien 7 Berkåk AS	Søsterselskap	5 249	3 307
Husleie	Annen driftskostnad	Energibyget AS	Søsterselskap	12 923	
Tjenesteyting	Annen driftskostnad	Energibyget AS	Søsterselskap	5 332	
Tjenesteyting	Annen driftskostnad	Ohmia Charging AS	Søsterselskap	120	53
Tjenesteyting	Annen driftskostnad	Ohmia Construction AS	Søsterselskap	146	
Tjenesteyting	Annen driftskostnad	TrønderEnergi AS	Morselskap		3 133
Tjenesteyting	Inntekt på inv. i Driva Kraftverk	Driva Kraftverk	Konsernselskap	52 297	51 792
Tjenesteyting	Annen driftskostnad	Ohmia Energy AS	Søsterselskap	585	
Tjenesteyting	Annen driftskostnad	Ohmia Retail AS	Søsterselskap	268	
<b>Sum kostnader</b>				<b>76 922</b>	<b>69 934</b>



TrønderEnergi Kraft AS – Årsrapport 2021

**Mellomværende med nærstående parter:**

*1000 kr*

Motpart	Forhold til motparten	Kunde-	Andre	Konsern-	Kunde-	Andre	Konsern-
		fordringer	fordringer	konto	fordringer	fordringer	konto
		2021	2021	2021	2020	2020	2020
TrønderEnergi AS	Morselskap	2	7 723	548 015	1 867	4 088	464 790
Ohmia Retail	Søsterselskap	5 837	8		1 585		
TrønderEnergi Vind Holding AS	Søsterselskap	-12 442	88				
TrønderEnergi Roan Holding	Søsterselskap		240				
Ohmia Energy AS	Søsterselskap	4 527	322				
Ohmia AS	Søsterselskap				55		
TrønderEnergi Service AS	Søsterselskap				34		
Usma Kraftverk AS	Søsterselskap				69	148	
Driva Kraftverk	Konsernselskap		8 621		106	6 325	
Terminalveien 7 Berkåk	Søsterselskap		391		6 177		
Ohmia Charging AS	Søsterselskap	127	8 157		1 587		
Ohmia Construction AS	Søsterselskap	23 455	974				
Energibygget	Søsterselskap		596		126		
Utgard Microgrid	Søsterselskap				39		
Osaelva Kraftverk AS	Søsterselskap	65			65		
TrønderEnergi Vind AS	Søsterselskap	436	9 922		10 713		
<b>Sum</b>		<b>22 006</b>	<b>37 042</b>	<b>548 015</b>	<b>22 423</b>	<b>10 561</b>	<b>464 790</b>

Motpart	Forhold til motparten	Leverandør-	Annen	Leverandør-	Annen
		gjeld	korts. gjeld	r-gjeld	korts. gjeld
		2021	2021	2020	2020
TrønderEnergi AS	Morselskap	317	257 580	741	35 751
TrønderEnergi Roan Holding AS	Søsterselskap	3 995			
Ohmia Construction AS	Søsterselskap	128	146		
TrønderEnergi Vind AS	Søsterselskap	151	924		
Ohmia Retail AS	Søsterselskap	290	6 826	248	
Ohmia Energy AS	Søsterselskap	-742	618		
TrønderEnergi Vind Holding AS	Søsterselskap		135 348	2 903	
Driva Kraftverk	Søsterselskap		1 278		
Terminalveien 7 Berkåk	Søsterselskap		32 128	981	
Ohmia Charging AS	Søsterselskap		157 230	213	
<b>Sum</b>		<b>4 139</b>	<b>592 077</b>	<b>5 084</b>	<b>35 751</b>

**Note 15 Andre avsetninger for forpliktelser**

Selskapet gjennomførte i 2013 et omstillingsprosjekt og regnskapsmessig avsetning for sluttvederlag og førtidspensjonering er foretatt med grunnlag i inngåtte avtaler.

Nåverdi av inngåtte sluttpakke- og førtidspensjonsavtaler er bokført som engangskostnad på avtaletidspunktet. Forpliktelsen reduseres årlig etter hvert som utbetaling skjer.

*1000 kr*

	2021	2020
Langsiktig gjeld	10 419	10 419
<b>Sum</b>	<b>10 419</b>	<b>10 419</b>



This file is sealed with a digital signature. The seal is a guarantee for the authenticity of the document.

Document ID:  
F74AA5342BA646118C703FC831DC8146



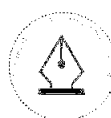
TrønderEnergi Kraft AS – Årsrapport 2021

## Note 16 Netto finansposter

	1000 kr	
	2021	2020
Renteinntekt	1 564	5 517
Rentekostnad	-11 899	-5 968
Valutagevinst/tap	25 504	4 969
Gevinst ved salg av aksjer	40 423	2 090
Andre finansposter	-482	11 739
<b>Sum netto finansposter</b>	<b>55 110</b>	<b>18 346</b>

## Note 17 Annen langsiktig gjeld

	1000 kr	
	2021	2020
Valutaterminer	5 553	9 677
Kraftkontrakter	51 930	72 146
<b>Sum</b>	<b>57 484</b>	<b>81 823</b>



This file is sealed with a digital signature.  
The seal is a guarantee for the authenticity  
of the document.

Document ID:  
F74AA5342BA646118C703FC831DC8146



Til generalforsamlingen i TrønderEnergi Kraft AS

## Uavhengig revisors beretning

### Konklusjon

Vi har revidert TrønderEnergi Kraft AS' årsregnskap som består av balanse per 31. desember 2021, resultatregnskap og kontantstrømpoppstilling for regnskapsåret avsluttet per denne datoen og noter til årsregnskapet, herunder et sammendrag av viktige regnskapsprinsipper.

Etter vår mening

- oppfyller årsregnskapet gjeldende lovkrav, og
- gir årsregnskapet et rettviseende bilde av selskapets finansielle stilling per 31. desember 2021, og av dets resultater og kontantstrømmer for regnskapsåret avsluttet per denne datoen i samsvar med regnskapslovens regler og god regnskapsskikk i Norge.

### Grunnlag for konklusjonen

Vi har gjennomført revisjonen i samsvar med de internasjonale revisjonsstandardene International Standards on Auditing (ISA-ene). Våre oppgaver og plikter i henhold til disse standardene er beskrevet nedenfor under *Revisors oppgaver og plikter ved revisjonen av årsregnskapet*. Vi er uavhengige av selskapet slik det kreves i lov, forskrift og International Code of Ethics for Professional Accountants (inkludert internasjonale uavhengighetsstandarder) utstedt av the International Ethics Standards Board for Accountants (IESBA-reglene), og vi har overholdt våre øvrige etiske forpliktelser i samsvar med disse kravene. Innhentet revisjonsbevis er etter vår vurdering tilstrekkelig og hensiktsmessig som grunnlag for vår konklusjon.

### Øvrig informasjon

Styret og daglig leder (ledelsen) er ansvarlige for informasjonen i årsberetningen. Øvrig informasjon omfatter informasjon i årsrapporten bortsett fra årsregnskapet og den tilhørende revisjonsberetningen. Vår konklusjon om årsregnskapet ovenfor dekker ikke informasjonen i årsberetningen.

I forbindelse med revisjonen av årsregnskapet er det vår oppgave å lese årsberetningen. Formålet er å vurdere hvorvidt det foreligger vesentlig inkonsistens mellom årsberetningen og årsregnskapet og den kunnskap vi har opparbeidet oss under revisjonen av årsregnskapet, eller hvorvidt informasjon i årsberetningen ellers fremstår som vesentlig feil. Vi har plikt til å rapportere dersom årsberetningen fremstår som vesentlig feil. Vi har ingenting å rapportere i så henseende.

Basert på kunnskapen vi har opparbeidet oss i revisjonen, mener vi at årsberetningen

- er konsistent med årsregnskapet og
- inneholder de opplysninger som skal gis i henhold til gjeldende lovkrav.

PricewaterhouseCoopers AS, Brattørkaia 17B, Postboks 6365 Torgard, NO-7492 Trondheim  
T: 02316, org. no.: 987 009 713 MVA, www.pwc.no  
Statsautoriserte revisorer, medlemmer av Den norske Revisorforening og autorisert regnskapsførererselskap



Uavhengig revisors beretning - TrønderEnergi Kraft AS



---

#### *Ledelsens ansvar for årsregnskapet*

Ledelsen er ansvarlig for å utarbeide årsregnskapet og for at det gir et rettviseende bilde i samsvar med regnskapslovens regler og god regnskapsskikk i Norge. Ledelsen er også ansvarlig for slik internkontroll som den finner nødvendig for å kunne utarbeide et årsregnskap som ikke inneholder vesentlig feilinformasjon, verken som følge av misligheter eller utilsiktede feil.

Ved utarbeidelsen av årsregnskapet må ledelsen ta standpunkt til selskapets evne til fortsatt drift og opplyse om forhold av betydning for fortsatt drift. Forutsetningen om fortsatt drift skal legges til grunn for årsregnskapet så lenge det ikke er sannsynlig at virksomheten vil bli avvirket.

---

#### *Revisors oppgaver og plikter ved revisjonen av årsregnskapet*

Vårt mål er å oppnå betryggende sikkerhet for at årsregnskapet som helhet ikke inneholder vesentlig feilinformasjon, verken som følge av misligheter eller utilsiktede feil, og å avgi en revisjonsberetning som inneholder vår konklusjon. Betryggende sikkerhet er en høy grad av sikkerhet, men ingen garanti for at en revisjon utført i samsvar med ISA-ene, alltid vil avdekke vesentlig feilinformasjon som eksisterer. Feilinformasjon kan oppstå som følge av misligheter eller utilsiktede feil. Feilinformasjon blir vurdert som vesentlig dersom den enkeltvis eller samlet med rimelighet kan forventes å påvirke økonomiske beslutninger som brukerne foretar basert på årsregnskapet.

For videre beskrivelse av revisors oppgaver og plikter vises det til:  
<https://revisorforeningen.no/revisjonsberetninger>

Trondheim, 30. mai 2022  
**PricewaterhouseCoopers AS**

Kjetil Smørdal  
Statsautorisert revisor  
(elektronisk signert)

(2)



 Securely signed with Brevio

Revisjonsberetning

**Signers:**

<b>Name</b>	<b>Method</b>	<b>Date</b>
Smørdal, Kjetil	BANKID_MOBILE	2022-05-30 21:43

**This document package contains:**

- Closing page (this page)
- The original document(s)
- The electronic signatures. These are not visible in the document, but are electronically integrated.



This file is sealed with a digital signature.  
The seal is a guarantee for the authenticity  
of the document.