



## ÅRSREGNSKAPET FOR REGNSKAPSÅRET 2024 - GENERELL INFORMASJON

### Enheten

Organisasjonsnummer:	926 629 077
Organisasjonsform:	Aksjeselskap
Foretaksnavn:	GRUNN-SERVICE GRUPPEN AS
Forretningsadresse:	Vardheivegen 52 4340 BRYNE

### Regnskapsår

Årsregnskapets periode:	01.01.2024 - 31.12.2024
-------------------------	-------------------------

### Konsern

Mørselskap i konsern:	Ja
Konsernregnskap lagt ved:	Ja

### Regnskapsregler

Regler for små foretak benyttet:	Nei
Benyttet ved utarbeidelsen av årsregnskapet til selskapet:	Regnskapslovens alminnelige regler
Benyttet ved utarbeidelsen av årsregnskapet til konsernet:	Regnskapslovens alminnelige regler

### Årsregnskapet fastsatt av kompetent organ

Bekreftet av representant for selskapet:	Livar Skrettingland
Dato for fastsettelse av årsregnskapet:	23.05.2025

### Grunnlag for avgivelse

År 2024: Årsregnskapet er elektronisk innlevert
År 2023: Tall er hentet fra elektronisk innlevert årsregnskap fra 2024

*Det er ikke krav til at årsregnskapet m.v. som sendes til Regnskapsregisteret er undertegnet. Kontrollen på at dette er utført ligger hos revisor/enhetens øverste organ. Sikkerheten ivaretas ved at innsender har rolle/rettighet for innsending av årsregnskapet via Altinn, og ved at det bekreftes at årsregnskapet er fastsatt av kompetent organ.*

Brønnøysundregistrene, 11.07.2025



## Resultatregnskap

Beløp i: NOK	Note	2024	2023
<b>RESULTATREGNSKAP</b>			
Salgsinntekt	1		
<b>Kostnader</b>			
Lønnskostnad	2		
Ordinære avskrivninger	3		
Annen driftskostnad	2	91 509	99 096
<b>Sum kostnader</b>		<b>91 509</b>	<b>99 096</b>
<b>Driftsresultat</b>		<b>-91 509</b>	<b>-99 096</b>
<b>Finansinntekter og finanskostnader</b>			
Inntekt på investering i datterselskap		14 663 640	15 836 360
Annen renteinntekt		10 091	5 626
<b>Sum finansinntekter</b>		<b>14 673 731</b>	<b>15 841 986</b>
Annen rentekostnad		7 698 428	8 342 890
<b>Sum finanskostnader</b>		<b>7 698 428</b>	<b>8 342 890</b>
<b>Netto finans</b>		<b>6 975 303</b>	<b>7 499 096</b>
<b>Resultat før skattekostnad</b>		<b>6 883 794</b>	<b>7 400 000</b>
Skattekostnad på resultat	4	-1 711 566	
<b>Årsresultat</b>	5	<b>8 595 360</b>	<b>7 400 000</b>
<b>Årsresultat etter minoritetsinteresser</b>		<b>8 595 360</b>	<b>7 400 000</b>
<b>Totalresultat</b>		<b>8 595 360</b>	<b>7 400 000</b>



## Balanse

Beløp i: NOK	Note	2024	2023
<b>BALANSE - EIENDELER</b>			
<b>Anleggsmidler</b>			
<b>Immaterielle eiendeler</b>			
Utsatt skattefordel	4	1 711 566	
<b>Sum immaterielle eiendeler</b>		<b>1 711 566</b>	
<b>Varige driftsmidler</b>			
Driftsløsøre, inventar o.a. utstyr	3		
<b>Sum varige driftsmidler</b>	3		
<b>Finansielle anleggsmidler</b>			
Investering i datterselskap	6	182 557 500	167 557 500
<b>Sum finansielle anleggsmidler</b>		<b>182 557 500</b>	<b>167 557 500</b>
<b>Sum anleggsmidler</b>		<b>184 269 066</b>	<b>167 557 500</b>
<b>Omløpsmidler</b>			
<b>Varer</b>			
<b>Fordringer</b>			
Kundefordringer	7		
Andre kortsiktige fordringer	7		
Konsernfordringer	8		8 436 360
<b>Sum fordringer</b>			<b>8 436 360</b>
<b>Bankinnskudd, kontanter og lignende</b>			
Bankinnskudd, kontanter o.l.	9	611 902	414 469
<b>Sum bankinnskudd, kontanter og lignende</b>		<b>611 902</b>	<b>414 469</b>
<b>Sum omløpsmidler</b>		<b>611 902</b>	<b>8 850 829</b>
<b>SUM EIENDELER</b>		<b>184 880 968</b>	<b>176 408 329</b>

## BALANSE - EGENKAPITAL OG GJELD



## Balanse

Beløp i: NOK	Note	2024	2023
<b>Egenkapital</b>			
<b>Innskutt egenkapital</b>			
Aksjekapital	10	200 000	200 000
Overkurs		29 900 000	29 900 000
<b>Sum innskutt egenkapital</b>		<b>30 100 000</b>	<b>30 100 000</b>
<b>Opptjent egenkapital</b>			
Annen egenkapital		28 395 361	19 800 000
<b>Sum opptjent egenkapital</b>		<b>28 395 361</b>	<b>19 800 000</b>
<b>Sum egenkapital</b>	5	<b>58 495 361</b>	<b>49 900 000</b>
<b>Gjeld</b>			
<b>Langsiktig gjeld</b>			
Utsatt skatt	4		
<b>Annen langsiktig gjeld</b>			
Gjeld til kredittinstitusjoner	11	41 875 000	60 375 000
Ansvarlig lånekapital		68 727 107	65 116 345
<b>Sum annen langsiktig gjeld</b>		<b>110 602 107</b>	<b>125 491 345</b>
<b>Sum langsiktig gjeld</b>		<b>110 602 107</b>	<b>125 491 345</b>
<b>Kortsiktig gjeld</b>			
Gjeld til kredittinstitusjoner	11		
Betalbar skatt	4		
Kortsiktig konserngjeld		80 000	
Annen kortsiktig gjeld		15 703 500	1 016 984
<b>Sum kortsiktig gjeld</b>		<b>15 783 500</b>	<b>1 016 984</b>
<b>Sum gjeld</b>		<b>126 385 607</b>	<b>126 508 329</b>
<b>SUM EGENKAPITAL OG GJELD</b>		<b>184 880 968</b>	<b>176 408 329</b>



### Konsernets resultatregnskap

Beløp i: NOK	Note	2024	2023
<b>RESULTATREGNSKAP</b>			
<b>Inntekter</b>			
Salgsinntekter		329 612 227	342 359 774
Annen driftsinntekt		4 807 478	4 458 569
<b>Sum inntekter</b>	2	<b>334 419 705</b>	<b>346 818 343</b>
<b>Kostnader</b>			
Varekostnad	3	191 889 895	206 100 947
Lønnskostnader m m	4	76 187 779	75 184 015
Avskrivning på driftsmidler og goodwill	5	27 919 374	29 155 761
Annen driftskostnad	4	30 140 996	30 876 038
<b>Sum kostnader</b>		<b>326 138 044</b>	<b>341 316 761</b>
<b>Driftsresultat</b>		<b>8 281 661</b>	<b>5 501 582</b>
<b>Finansinntekter og finanskostnader</b>			
Inntekt på inv. i tilknyttede selskaper		750 000	
Annen renteinntekt		2 921 586	2 180 209
<b>Sum finansinntekter</b>		<b>3 671 586</b>	<b>2 180 209</b>
Annen rentekostnad		15 995 292	15 138 784
<b>Sum finanskostnader</b>		<b>15 995 292</b>	<b>15 138 784</b>
<b>Netto finans</b>		<b>-12 323 705</b>	<b>-12 958 575</b>
<b>Resultat før skattekostnad</b>		<b>-4 042 044</b>	<b>-7 456 993</b>
Skattekostnad på ordinært resultat	6	1 062 123	602 034
<b>Årsresultat</b>	7	<b>-10 208 334</b>	<b>-16 118 054</b>
<b>Årsresultat etter minoritetsinteresser</b>		<b>-5 104 167</b>	<b>-8 059 027</b>
<b>Totalresultat</b>		<b>-5 104 167</b>	<b>-8 059 027</b>
<b>Overføringer og disponeringer</b>			
Overført fra fonds		-5 104 167	-8 059 027



## Konsernets resultatregnskap

<b>Beløp i: NOK</b>	<b>Note</b>	<b>2024</b>	<b>2023</b>
Sum overføringer og disponeringer		-5 104 167	-8 059 027



## Konsernets balanse

Beløp i: NOK	Note	2024	2023
<b>BALANSE - EIENDELER</b>			
<b>Anleggsmidler</b>			
<b>Immaterielle eiendeler</b>			
Konsesjoner, patenter o.l.	5		111 072
Goodwill	5	161 367 554	171 683 584
<b>Sum immaterielle eiendeler</b>		<b>161 367 554</b>	<b>171 794 656</b>
<b>Varige driftsmidler</b>			
Maskiner og anlegg	5, 8	41 124 752	40 502 674
<b>Sum varige driftsmidler</b>		<b>41 124 752</b>	<b>40 502 674</b>
<b>Finansielle anleggsmidler</b>			
Investering i datterselskap	9		
Investeringer i tilknyttet selskap	9	1 550 000	1 550 000
Andre langsiktige fordringer		232 116	304 116
<b>Sum finansielle anleggsmidler</b>		<b>1 782 116</b>	<b>1 854 116</b>
<b>Sum anleggsmidler</b>		<b>204 274 422</b>	<b>214 151 445</b>
<b>Omløpsmidler</b>			
<b>Varer</b>			
<b>Sum varer</b>	3	<b>2 833 200</b>	<b>3 300 000</b>
<b>Fordringer</b>			
Kundefordringer	8, 10	51 046 083	39 110 941
Andre fordringer		6 185 389	5 054 809
<b>Sum fordringer</b>		<b>57 231 472</b>	<b>44 165 750</b>
<b>Bankinnskudd, kontanter og lignende</b>			
Bankinnskudd, kontanter o.l.	11	996 559	678 702
<b>Sum bankinnskudd, kontanter og lignende</b>		<b>996 559</b>	<b>678 702</b>
<b>Sum omløpsmidler</b>		<b>61 061 232</b>	<b>48 144 452</b>
<b>SUM EIENDELER</b>		<b>265 335 653</b>	<b>262 295 897</b>



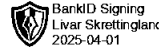

### Konsernets balanse

Beløp i: NOK	Note	2024	2023
<b>BALANSE - EGENKAPITAL OG GJELD</b>			
<b>Egenkapital</b>			
<b>Innskutt egenkapital</b>			
Aksjekapital	12	200 000	200 000
Overkurs		29 900 000	29 900 000
<b>Sum innskutt egenkapital</b>		<b>30 100 000</b>	<b>30 100 000</b>
<b>Opptjent egenkapital</b>			
Annen egenkapital			
Fonds		-33 781 124	-28 676 958
<b>Sum opptjent egenkapital</b>		<b>-33 781 125</b>	<b>-28 676 958</b>
<b>Sum egenkapital</b>	7	<b>-3 681 125</b>	<b>1 423 042</b>
<b>Gjeld</b>			
<b>Langsiktig gjeld</b>			
Utsatt skatt	6	5 977 925	4 915 802
<b>Sum avsetninger for forpliktelser</b>		<b>5 977 925</b>	<b>4 915 802</b>
<b>Annen langsiktig gjeld</b>			
Obligasjonslån	13	68 727 107	65 116 345
Gjeld til kredittinstitusjoner	8	41 875 000	60 375 000
Leasinggjeld	8	36 598 351	33 804 444
<b>Sum annen langsiktig gjeld</b>		<b>147 200 458</b>	<b>159 295 789</b>
<b>Sum langsiktig gjeld</b>		<b>153 178 383</b>	<b>164 211 591</b>
<b>Kortsiktig gjeld</b>			
Gjeld til kredittinstitusjoner	8	22 326 668	18 184 869
Leverandørgjeld		43 159 499	43 983 245
Betalbar skatt	6		175 799
Skyldig offentlige avgifter		9 691 231	9 084 144
Annen kortsiktig gjeld	10	40 660 997	25 233 207
<b>Sum kortsiktig gjeld</b>		<b>115 838 395</b>	<b>96 661 264</b>
<b>Sum gjeld</b>		<b>269 016 778</b>	<b>260 872 855</b>



## Konsernets balanse

<b>Beløp i: NOK</b>	<b>Note</b>	<b>2024</b>	<b>2023</b>
<b>SUM EGENKAPITAL OG GJELD</b>		<b>265 335 653</b>	<b>262 295 897</b>



## Grunn-Service Gruppen AS

### ÅRSBERETNING 2024

#### Virksomhetens art

Grunn-Service Gruppen AS er et konsernselskap som består av holdingselskapene Grunn-Service Gruppen AS, Grunn-Service Holding AS og GS Nyco AS, samt entreprenørselskapene Grunn-Service AS og Grunn-Sør AS. I tillegg eier konsernet 50 % av aksjene i holdingselskapet GH Entreprenør Holding AS som igjen eier 100 % av driftsselskapet GH Entreprenør AS. Entreprenørvirksomheten tilbyr tradisjonelle entreprenørtjenester innen det profesjonelle grunnarbeidsmarkedet i Rogaland og Agder.

Konsernet er lokalisert på Bryne i Time Kommune.

#### Fortsatt drift

Årsregnskapet for år 2024 er satt opp under forutsetning av fortsatt drift. Det bekreftes herved at forutsetningen om fortsatt drift er til stede.

#### Arbeidsmiljø

Ved utgangen av året hadde konsernet 115 ansatte. I henhold til gjeldende lover og forskrifter fører konsernet oversikt over totalt sykefravær blant selskapets ansatte. I 2024 var totalt sykefravær 3,9 %, hvorav 1,8 % gjelder langtids sykemeldte. Konsernet fokuserer på HMS og forebygge skader/ulykker. Målet vårt er å holde sykefraværet under 1 % eksklusiv langtidssykemelding. Konsernet er IA bedrift. Det har ikke forekommet eller blitt rapportert alvorlige arbeidsuhell eller ulykker i løpet av året, som har resultert i store materielle skader eller personskader. Styret er fornøyd med at HMS arbeidet fungerer tilfredsstillende. H1<sup>1</sup> verdien er 0, og H2 verdiene er redusert etter det er satt inn tiltak for å redusere disse. Styret oppfatter arbeidsmiljøet og den generelle trivselen på arbeidsplassen som god. Konsernet er medlem av bedriftshelsetjenesten.

Det er ingen ansatte i Grunn-Service Gruppen AS.

#### Likestilling og mangfold

Konsernet har 17 kvinner og 98 menn ansatte, hvorav 17 ansatte er lærlinger. I Grunn-Service Gruppen AS består styret av 3 menn.

Konsernets selskaper har som policy at arbeid av lik verdi skal gi lik lønn.

Konsernet og selskapene har som mål å være en arbeidsplass hvor det ikke forekommer forskjellsbehandling som følge av etnisitet, kjønn, livssyn eller legning.

#### Åpenhetsloven

Loven er forankret i ledelsen og det har blitt delegert ressurser for å håndtere dette arbeidet. Rapporten fra aktsomhetsvurderingen er publisert på selskapets nettsider.

#### Framtidsutsikter

Framtidsutsiktene ser stabile ut. Ordreserveren ved inngangen av 2024 er tilfredsstillende og styret forventer et positivt resultat for 2025.

#### Ytre miljø

Grunn-Service AS er sertifisert i henhold til ISO 14001 og har i løpet av 2024 satt seg tydelige målsetninger om å redusere virksomhetens belastning på det ytre miljø. Kontinuerlig fokus på reduksjon av tomgangskjøring er et tiltak som har og skal bidra til reduserte utslipp.

#### Resultat, finansiering og likviditet

Grunn-Service Gruppen AS konsernet omsatte for MNOK 329,6 i 2024. Driftsresultatet for konsernet ble MNOK 8,3 Ordinært resultat i konsernet etter skatt ble MNOK -5,1. Samlet kontantstrøm fra driften

<sup>1</sup> H1 verdi er definert som antall arbeidsulykker med fravær pr 1 000 000 arbeidede timer.



i konsernet var på 25,7 MNOK i 2024 og konsernet har en tilfredsstillende likviditet. Konsernets likviditetsbeholdning var MNOK 1,0 pr 31.12.24. Langsiktig gjeld i konsernet er MNOK 78,5, og relaterer seg til leasing av driftsmidler samt oppkjøpslån. Totalkapitalen var ved utgang av året 265,3 MNOK. Egenkapitalen i konsernet utgjorde ved årets slutt MNOK -3,7. Medberegnnet ansvarlig lån fra aksjonærene er egenkapitalandelen 24,5 %.

Årsresultat etter skatt for Grunn-Service Gruppen AS ble MNOK 8,6. Egenkapital i Grunn-Service Gruppen AS er MNOK 58,5. Medberegnnet ansvarlig lån fra aksjonærene er egenkapitalandelen 74,9 %.

Styret mener at årsregnskapet gir et rettviseende bilde av konsernets eiendeler og gjeld, finansielle stilling og resultat.

## Finansiell risiko

### Markedsrisiko

Konsernet opplever markedet som den største risikoen, da spesielt med tanke på kontrakter inn mot det offentlige som selskapet er avhengig av for å få en rasjonell drift. Markedet er preget av stor konkurranse, men vi opplever at det er et godt marked med mange prosjekter i markedet.

### Kreditrisiko

Konsernets utestående fordringer er hovedsakelig mot et fåtall store kunder og selskapets kunder ansees som solide. Det har historisk sett vært lite tap på fordringer, dog er det i 2024 tapsført 1,2 MNOK i samband med konkurs hos kunde. Konsernets utestående fordringer pr 31.12.2024 var MNOK 51,0 etter avsetninger og inntektskorreksjoner.

### Likviditetsrisiko

Konsernets og selskapets likviditetssituasjon ansees som god.

## Forskning utvikling

Selskapet og konsernet har i 2024 ikke hatt noen vesentlige forsknings- og utviklingsaktiviteter

## Styreansvar

Det er tegnet forsikring for styrets medlemmer i selskapet og konsernet, herunder styreansvarforsikring for året 2024 som også er fornyet for 2025.

## Årsresultat og disponeringer

Etter styrets oppfatning gir fremlagt resultatregnskap og balanse med noter uttrykk for virksomhetens resultat for 2024 og økonomiske stilling ved årsskiftet. Det er ikke inntrådt forhold etter regnskapsårets slutt som er av betydning for bedømmelsen av regnskapet.

Konsernet har for 2024 hatt et resultat etter skatt på kr – 5 104 167,- som foreslås overført fonds. Resultat etter skatt i Grunn-Service Gruppen AS er på kr 8 595 360,- Dette foreslås disponert som følger:

Avsatt til annen egenkapital	Kr	8 595 360,-
Avsetning til utbytte	Kr	0,-
<b>Sum anvendelse</b>	<b>Kr</b>	<b>8 595 360,-</b>

Bryne, den 01.04.25

\_\_\_\_\_  
Johannes Helland  
Styrets leder

\_\_\_\_\_  
Livar Skrettingland  
Daglig leder/styremedlem

\_\_\_\_\_  
Mads Kverneland  
Styremedlem



Til generalforsamlingen i  
**Grunn-Service Gruppen AS**

Forus Revisjon AS

Maskinveien 28, 4033 Stavanger  
www.forusrevisjon.no Tlf. 51 96 10 80  
Foretaksregisteret 986 352 945 MVA

## Uavhengig revisors beretning

### Konklusjon

Vi har revidert årsregnskapet for Grunn-Service Gruppen AS som består av:

- selskapsregnskapet, som består av balanse per 31. desember 2024, resultatregnskap med overskudd på kr 8 595 360 og kontantstrømoppstilling, for regnskapsåret avsluttet per denne datoen og noter til årsregnskapet, herunder et sammendrag av viktige regnskapsprinsipper, og
- konsernregnskapet som består av balanse per 31. desember 2024, resultatregnskap med underskudd på kr 5 104 167 og kontantstrømoppstilling, for regnskapsåret avsluttet per denne datoen og noter til årsregnskapet, herunder et sammendrag av viktige regnskapsprinsipper.

Etter vår mening

- oppfyller årsregnskapet gjeldende lovkrav,
- gir selskapsregnskapet et rettviseende bilde av selskapets finansielle stilling per 31. desember 2024 og av dets resultater og kontantstrømmer for regnskapsåret avsluttet per denne datoen i samsvar med regnskapslovens regler og god regnskapsskikk i Norge, og
- gir konsernregnskapet et rettviseende bilde av konsernets finansielle stilling per 31. desember 2024 og av dets resultater og kontantstrømmer for regnskapsåret avsluttet per denne datoen i samsvar med regnskapslovens regler og god regnskapsskikk i Norge.

### Grunnlag for konklusjonen

Vi har gjennomført revisjonen i samsvar med International Standards on Auditing (ISA-ene). Våre oppgaver og plikter i henhold til disse standardene er beskrevet nedenfor under Revisors oppgaver og plikter ved revisjonen av årsregnskapet. Vi er uavhengige av selskapet i samsvar med kravene i relevante lover og forskrifter i Norge og International Code of Ethics for Professional Accountants (inkludert internasjonale uavhengighetsstandarder) utstedt av International Ethics Standards Board for Accountants (IESBA-reglene), og vi har overholdt våre øvrige etiske forpliktelser i samsvar med disse kravene. Innhentet revisjonsbevis er etter vår vurdering tilstrekkelig og hensiktsmessig som grunnlag for vår konklusjon.

Penneo Dokumentnr: 5JINX-F7C60-ZKIUC-DTK1Y-WZV5J-00G22



## Øvrig informasjon

Styret og daglig leder (ledelsen) er ansvarlige for informasjonen i årsberetningen. Vår konklusjon om årsregnskapet ovenfor dekker ikke informasjonen i årsberetningen.

I forbindelse med revisjonen av årsregnskapet er det vår oppgave å lese årsberetningen. Formålet er å vurdere hvorvidt det foreligger vesentlig inkonsistens mellom årsberetningen, og årsregnskapet og den kunnskap vi har opparbeidet oss under revisjonen av årsregnskapet, eller hvorvidt informasjon i årsberetningen ellers fremstår som vesentlig feil. Vi har plikt til å rapportere dersom årsberetningen fremstår som vesentlig feil. Vi har ingenting å rapportere i så henseende.

Basert på kunnskapen vi har opparbeidet oss i revisjonen, mener vi at årsberetningen er konsistent med årsregnskapet og inneholder de opplysninger som skal gis i henhold til gjeldene lovkrav.

## Ledelsens ansvar for årsregnskapet

Ledelsen er ansvarlig for å utarbeide årsregnskapet og for at det gir et rettviseende bilde i samsvar med regnskapslovens regler og god regnskapsskikk i Norge. Ledelsen er også ansvarlig for slik intern kontroll som den finner nødvendig for å kunne utarbeide et årsregnskap som ikke inneholder vesentlig feilinformasjon, verken som følge av misligheter eller utilsiktede feil.

Ved utarbeidelsen av årsregnskapet må ledelsen ta standpunkt til selskapets evne til fortsatt drift og opplyse om forhold av betydning for fortsatt drift. Forutsetningen om fortsatt drift skal legges til grunn for årsregnskapet så lenge det ikke er sannsynlig at virksomheten vil bli avviklet.

## Revisors oppgaver og plikter ved revisjonen av årsregnskapet

Vårt mål er å oppnå betryggende sikkerhet for at årsregnskapet som helhet ikke inneholder vesentlig feilinformasjon, verken som følge av misligheter eller utilsiktede feil, og å avgi en revisjonsberetning som inneholder vår konklusjon. Betryggende sikkerhet er en høy grad av sikkerhet, men ingen garanti for at en revisjon utført i samsvar med ISA-ene, alltid vil avdekke vesentlig feilinformasjon. Feilinformasjon kan oppstå som følge av misligheter eller utilsiktede feil. Feilinformasjon er å anse som vesentlig dersom den enkeltvis eller samlet med rimelighet kan forventes å påvirke de økonomiske beslutningene som brukerne foretar på grunnlag av årsregnskapet.

For videre beskrivelse av revisors oppgaver og plikter vises det til:  
<https://revisorforeningen.no/revisjonsberetninger>.

Forus, 1. april 2025

**Forus Revisjon AS**

Inger Lise Våland Austbø

Statsautorisert revisor

(elektronisk signert)



# PENNEO

Signaturene i dette dokumentet er juridisk bindende. Dokument signert med "Penneo™ - sikker digital signatur". De signerende parter sin identitet er registrert, og er listet nedenfor.

"Med min signatur bekrefter jeg alle datoer og innholdet i dette dokument."

## Austbø, Inger Lise Våland

Oppdragsansvarlig revisor

På vegne av: Forus Revisjon AS

Serienummer: no\_bankid:9578-5997-4-400267

IP: 79.161.xxx.xxx

2025-04-02 13:27:22 UTC



Penneo Dokumentnøkkel: 5JINX-F7C60-ZKIUC-DTK1Y-WZV5J-00G22


Dette dokumentet er signert digitalt via **Penneo.com**. De signerte dataene er validert ved hjelp av den matematiske hashverdien av det originale dokumentet. All kryptografisk bevisføring er innebygd i denne PDF-en for fremtidig validering.

Dette dokumentet er forseglest med et kvalifisert elektronisk segl ved bruk av et sertifikat og et tidsstempel fra en kvalifisert tilstjenesteleverandør.

### Slik kan du bekrefte at dokumentet er originalt

Når du åpner dokumentet i Adobe Reader, kan du se at det er sertifisert av **Penneo A/S**. Dette beviser at innholdet i dokumentet ikke har blitt endret siden tidspunktet for signeringen. Bevis for de individuelle signatørens digitale signaturer er vedlagt dokumentet.

Du kan bekrefte de kryptografiske bevisene ved hjelp av Penneos validator, <https://penneo.com/validator>, eller andre valideringsverktøy for digitale signaturer.



Årsregnskap 2024  
for  
Grunn-Service Gruppen AS

Org.nr 926 629 077





## Balanse Grunn-Service Gruppen AS

<i>Morselskap</i>			<i>Konsern</i>	
2023	2024	Note	2024	2023
		<b>Eiendeler</b>		
		<b>Anleggsmidler</b>		
		<b>Immaterielle eiendeler</b>		
0	0	Konsesjoner, patenter o.l.	5 0	111 072
0	1 711 566	Utsatt skattefordel	0	0
0	0	Goodwill	5 161 367 554	171 683 584
<u>0</u>	<u>1 711 566</u>	<b>Sum immaterielle eiendeler</b>	<u>161 367 554</u>	<u>171 794 656</u>
		<b>Varige driftsmidler</b>		
0	0	Maskiner og anlegg	5, 8 41 124 752	40 502 674
<u>0</u>	<u>0</u>	<b>Sum varige driftsmidler</b>	<u>41 124 752</u>	<u>40 502 674</u>
		<b>Finansielle anleggsmidler</b>		
167 557 500	182 557 500	Investeringer i datterselskap	9 0	0
0	0	Investeringer i tilknyttet selskap	9 1 550 000	1 550 000
0	0	Andre langsiktige fordringer	232 116	304 116
<u>167 557 500</u>	<u>182 557 500</u>	<b>Sum finansielle anleggsmidler</b>	<u>1 782 116</u>	<u>1 854 116</u>
<u>167 557 500</u>	<u>184 269 066</u>	<b>Sum anleggsmidler</b>	<u>204 274 422</u>	<u>214 151 445</u>
		<b>Omløpsmidler</b>		
0	0	Varelager	3 2 833 200	3 300 000
		<b>Fordringer</b>		
0	0	Kundefordringer	8, 10 51 046 083	39 110 941
8 436 360	0	Fordring på konsernselskaper	0	0
0	0	Andre fordringer	6 185 389	5 054 809
<u>8 436 360</u>	<u>0</u>	<b>Sum fordringer</b>	<u>57 231 472</u>	<u>44 165 750</u>
414 469	611 902	Bankinnskudd, kontanter o.l.	11 996 559	678 702
<u>8 850 829</u>	<u>611 902</u>	<b>Sum omløpsmidler</b>	<u>61 061 232</u>	<u>48 144 452</u>
<u>176 408 329</u>	<u>184 880 968</u>	<b>Sum eiendeler</b>	<u>265 335 653</u>	<u>262 295 897</u>





## Kontantstrømoppstilling Grunn-Service Gruppen AS

<i>Morselskap</i>			<i>Konsern</i>	
2023	2024		2024	2023
		<b><i>Kontantstrømmer fra operasjonelle aktiviteter</i></b>		
7 400 000	6 883 794	Ordinært resultat før skattekostnad	-4 042 044	-7 456 993
0	0	- Periodens betalte skatt	-175 799	-2 989 418
0	0	+/- Tap/gevinst ved salg av anleggsmidler	-4 436 357	-3 268 363
0	0	+ Ordinære avskrivninger	27 919 374	29 155 761
0	0	+/- Endring i varelager	466 800	300 000
0	0	+/- Endring i kundefordringer	-11 935 142	2 579 448
0	0	+/- Endring i leverandørgjeld	-823 746	16 802 638
-12 596 466	-6 563 640	+/- Poster klassifisert som invest.-/finans.aktiviteter	3 682 762	-12 637 120
-6 053 132	14 766 516	+/- Endring i andre tidsavgrensingsposter	15 015 370	-17 258 596
<u>-11 249 597</u>	<u>15 086 670</u>	= <b>Netto kontantstrøm fra operasjonelle aktiviteter</b>	<u>25 671 218</u>	<u>5 227 356</u>
		<b><i>Kontantstrømmer fra investeringsaktiviteter</i></b>		
0	0	+ Innbetalinger ved salg av varige driftsmidler	5 455 473	5 982 500
0	0	- Utbetalinger ved kjøp av varige driftsmidler	-19 244 539	-20 045 042
-30 000	0	- Utbetalinger ved kjøp av aksjer og andeler	0	0
<u>-30 000</u>	<u>0</u>	= <b>Netto kontantstrøm fra investeringsaktiviteter</b>	<u>-13 789 066</u>	<u>-14 062 542</u>
		<b><i>Kontantstrømmer fra finansieringsaktiviteter</i></b>		
11 625 000	0	+ Innbetalinger ved opptak av ny langsiktig gjeld	2 793 907	11 625 000
0	3 610 762	+ Innbetalinger ved opptak av ny kortsiktig gjeld	0	0
0	-18 500 000	- Utbetalinger ved nedbetaling av langsiktig gjeld	-18 500 000	-697 611
0	0	+/- Endring kortsiktig gjeld til kredittinstitusjoner	4 141 799	-2 481 647
<u>11 625 000</u>	<u>-14 889 238</u>	= <b>Netto kontantstrøm fra finansieringsaktiviteter</b>	<u>-11 564 294</u>	<u>8 445 742</u>
<u>345 403</u>	<u>197 432</u>	= <b>Netto endring i kontanter</b>	<u>317 857</u>	<u>-389 444</u>
69 067	414 469	+ Beholdning av kontanter pr. 01.01	678 702	1 068 146
<u>414 469</u>	<u>611 902</u>	= <b>Beholdning av kontanter pr. 31.12</b>	<u>996 559</u>	<u>678 702</u>



## Noter 2024 Grunn-Service Gruppen AS

### Note 1 Regnskapsprinsipper

Årsregnskapet er satt opp i samsvar med regnskapslovens bestemmelser og god regnskapsskikk.

#### Konsolidering

Konsernregnskapet er utarbeidet som om konsernet var en økonomisk enhet. Transaksjoner og mellomværende mellom selskapene i konsernet er eliminert. Konsernregnskapet er utarbeidet etter ensartede prinsipper, ved at datterselskapet følger de samme regnskapsprinsipper som morselskapet.

Konsernregnskapet omfatter selskapene: Grunn-Service Gruppen AS, Grunn-Service Holding AS, Grunn-Service AS, Grunn-Sør AS og GS Nyco AS.

Kjøpte datterselskaper regnskapsføres i konsernregnskapet basert på morselskapets anskaffelseskost. Anskaffelseskost tilordnes identifiserbare eiendeler og gjeld i datterselskapet, som oppføres i konsernregnskapet til virkelig verdi på oppkjøpstidspunktet. Eventuell merverdi ut over hva som kan henføres til identifiserbare eiendeler og gjeld balanseføres som goodwill. Merverdier i konsernregnskapet avskrives lineært over de oppkjøpte eiendelenes forventede levetid. Eventuell goodwill avskrives over forventet levetid. Eventuell negativ goodwill inntektsføres over forventet reverseringsperiode.

Tilknyttede selskap regnskapsføres etter kostmetoden i konsernregnskapet. Investeringen er vurdert til anskaffelseskost for aksjene med mindre nedskrivning har vært nødvendig.

Utbytte er inntetsført samme år som det er avsatt i givers regnskap.

#### Bruk av estimater

Utarbeidelsen av årsregnskapet i henhold til god regnskapsskikk forutsetter at ledelsen benytter estimater og forutsetninger som påvirker resultatregnskapet og verdsettelsen av eiendeler og gjeld, samt opplysninger om usikre eiendeler og forpliktelser på balansedagen.

#### Inntektsføring

Inntektsføring ved salg av varer skjer på leveringstidspunktet. Tjenester inntektsføres i takt med utførelsen. Andelen av salgsinntekter som knytter seg til fremtidige serviceytelser balanseføres som uopptjent inntekt ved salget, og inntektsføres deretter i takt med levering av ytelsene.

#### Skatt

Skattekostnaden i resultatregnskapet omfatter både periodens betalbare skatt og endring i utsatt skatt. Utsatt skatt er beregnet med 22 % på grunnlag av de midlertidige forskjeller som eksisterer mellom regnskapsmessige og skattemessige verdier, samt skattemessig underskudd til fremføring ved utgangen av regnskapsåret. Skatteøkende og skattereduserende midlertidige forskjeller som reverserer eller kan reversere i samme periode er utlignet. Netto utsatt skattefordel balanseføres i den grad det er sannsynlig at denne kan bli nyttegjort.

#### Klassifisering og vurdering av balanseposter

Omløpsmidler og kortsiktig gjeld omfatter poster som forfaller til betaling innen ett år etter anskaffelsestidspunktet, samt poster som knytter seg til varekretsløpet. Øvrige poster er klassifisert som anleggsmiddel/langsiktig gjeld. Omløpsmidler vurderes til laveste av anskaffelseskost og virkelig verdi. Kortsiktig gjeld balanseføres til nominelt beløp på opptakstidspunktet. Anleggsmidler vurderes til anskaffelseskost, men nedskrives til gjennvinnbart beløp dersom dette er lavere enn balanseført verdi. Gjennvinnbart beløp er det høyeste av netto salgsverdi og verdi i bruk. Langsiktig gjeld balanseføres til nominelt beløp på etabl.tidspunktet.

#### Anleggskontrakter

Selskapets prosjekter behandles i samsvar med løpende avregningsmetode. Inntektsføring av kontraktene skjer i takt med beregnet fremdrift (fullføringsgrad). Fullføringsgraden beregnes som påløpne tilvirkningskostnader i forhold til forventede totale tilvirkningskostnader. Kontraktens inntekter er avtalt. Forventede totale tilvirkningskostnader estimeres basert på en kombinasjon av erfaringstall, systematiske estimeringsprosedyrer, oppfølging av effektivitetsmål og beste skjønn. Tapsprosjekter kostnadsføres i sin helhet.



## Noter 2024 Grunn-Service Gruppen AS

### Immaterielle eiendeler

Andre immaterielle eiendeler er balanseført i den utstrekning kriteriene for balanseføring er oppfylt.

### Varige driftsmidler

Varige driftsmidler balanseføres og avskrives over driftsmidlets forventede levetid. Direkte vedlikehold av driftsmidler kostnadsføres løpende under driftskostnader, mens påkostninger eller forbedringer tillegges driftsmidlets kostpris og avskrives i takt med driftsmidlet. Dersom gjenvinnbart beløp av driftsmiddelet er lavere enn balanseført verdi foretas nedskrivning til gjenvinnbart beløp. Gjenvinnbart beløp er det høyeste av netto salgsverdi og verdi i bruk. Verdi i bruk er nåverdien av de fremtidige kontantstrømmene som eiendelen forventes å generere.

### Leasing

Leieavtaler klassifiseres enten som finansielle eller operasjonelle leieavtaler.

Driftsmidler finansiert ved finansiell leasing er regnskapsmessig klassifisert under varige driftsmidler. Motposten er medtatt som langsiktig gjeld. Leiebeløp fordeles mellom rentekostnad og avdrag på gjelden.

Operasjonell leasing kostnadsføres som driftskostnad basert på fakturert leasingleie.

### Aksjer og andeler i andre selskaper

Andre aksjer vurderes til det laveste av anskaffelseskost og virkelig verdi på balansedagen. Mottatt utbytte og andre utdelinger fra selskapene inntektsføres som annen finansinntekt.

### Varer

Lager av innkjøpte varer er verdsatt til laveste av anskaffelseskost og virkelig verdi. Anskaffelseskost vurderes etter FIFO-prinsippet. Egentilvirkede ferdigvarer og varer under tilvirkning er vurdert til full tilvirkningskost. Det foretas nedskrivning for påregnelig ukurans.

### Fordringer

Kundefordringer og andre fordringer er oppført i balansen til pålydende etter fradrag for avsetning til forventet tap. Avsetning til tap gjøres på grunnlag av individuelle vurderinger av de enkelte fordringene. I tillegg gjøres det for øvrige kundefordringer en uspesifisert avsetning for å dekke antatt tap.

### Kortsiktige plasseringer

Kortsiktige plasseringer (aksjer og andeler vurdert som omløpsmidler) vurderes til laveste av anskaffelseskost og virkelig verdi på balansedagen. Mottatt utbytte og andre utdelinger fra selskapene inntektsføres som annen finansinntekt.

Konsernet benytter ikke finansielle instrumenter i forbindelse med styringen av finansiell risiko.

### Valuta

Pengeposter i utenlandsk valuta er vurdert til kursen ved regnskapsårets slutt.

### Kontantstrømoppstilling

Kontantstrømoppstillingen er utarbeidet etter den indirekte metode. Kontanter og kontantekvivalenter (Likvider) omfatter kontanter, bankinnskudd og andre kortsiktige, likvide plasseringer.



## Noter 2024 Grunn-Service Gruppen AS

### Note 2 Salgsinntekter

Konsernets salgsinntekter er i hovedsak entreprenørtjenester innen grunnarbeid. Geografisk marked er Norge, hovedsakelig i Rogaland og Agder. Andre driftsinntekter består i hovedsak av gevinst ved avgang anleggsmidler.

### Note 3 Varer

#### Morselskap

Det er ingen varelager i morselskapet.

#### Konsern

Varelager	2024	2023
Lager av råvarer og innkjøpte halvfabrikater	2 833 200	3 300 000
<b>Sum varelager</b>	<b>2 833 200</b>	<b>3 300 000</b>

### Note 4 Lønnskostnader, antall årsverk, godtgjørelser m.m.

#### Morselskap

Det er ingen ansatte i morselskapet. Det er ikke utbetalt godtgjørelse til daglig leder eller styret.

#### Konsern

Lønnskostnader	2024	2023
Lønn	64 201 826	63 794 817
Arbeidsgiveravgift	9 776 290	9 663 983
Pensjonskostnader	3 011 934	3 015 817
Andre personalkostnader og refusjoner	-802 271	-1 290 602
<b>Sum lønnskostnader</b>	<b>76 187 779</b>	<b>75 184 015</b>

<b>Gjennomsnitt antall årsverk</b>	<b>103</b>	<b>123</b>
------------------------------------	------------	------------

Datterselskapene har etablert pensjonsordning som tilfredstiller krav i lov om obligatorisk tjenstepensjon. Det er ikke utbetalt godtgjørelse til styret i konsernet.

#### Morselskap

Kostnadsført honorar i 2024 utgjør kr 37 500 for revisjon og kr 50 000 for annen bistand. Alle beløp inkl. mva.

#### Konsern

Kostnadsført honorar i 2024 utgjør kr 231 000 for revisjon og kr 114 000 for annen bistand. Alle beløp eks. mva.



## Noter 2024 Grunn-Service Gruppen AS

### Note 5 Varige driftsmidler

#### Konsern

Varige driftsmidler	Konsesjoner og patenter	Maskiner og anlegg	Goodwill	Sum
Anskaffelseskost	555 072	107 756 251	206 055 076	314 366 399
Tilgang i året		19 244 539		19 244 539
Avgang i året		-9 239 457		-9 239 457
Akkumulerte avskrivninger	-555 072	-76 636 581	-44 687 522	-121 879 175
<b>Balanseverdi 31.12</b>	<b>0</b>	<b>41 124 752</b>	<b>161 367 554</b>	<b>202 492 306</b>
Årets ordinære avskrivninger	111 072	17 492 272	10 316 030	27 919 374
Avskrivningsplan	Lineær	Lineær	Lineær	
Økonomisk levetid	5 år	4-10 år	10-20 år	

Balanseført verdi inkluderer finansielt leasede driftsmidler med kr 36 907 832 pr 31.12.

Operasjonelle leasingkostnader utgjør kr 1 932 185 med varighet på 3-5 år.

Goodwill består i hovedsak av oppkjøp av Grunn-Service Holding AS i 2021.

Verdsettelse av framtidig kontantstrøm (DCF) tilsier økonomisk levetid på minst 20 år fra oppkjøpstidspunktet.

### Note 6 Skatt

#### Utsatt skatt

Utsatt skatt består av:

	2024	2023
--	------	------

#### Morselskap

Utsatt skatt / Utsatt skattefordel (-)	0	0
--	---	---

#### Konsern

#### Midlertidige forskjeller:

Varige driftsmidler (inkl. goodwill i selskapsregnskap)	6 031 639	5 412 536
Balanseførte leieavtaler	309 481	1 878 914
Tilvkningskontrakter	32 875 149	15 271 111
Fordringer	-210 000	-218 000
Regnskapsmessige avsetninger	0	0
3% på utbytte	22 500	0
Underskudd til fremføring	-11 856 383	0
<b>Sum midlertidige forskjeller (Grunnlag utsatt skatt)</b>	<b>27 172 386</b>	<b>22 344 561</b>
Utsatt skatt / Utsatt skattefordel (-)	5 977 925	4 915 802



## Noter 2024 Grunn-Service Gruppen AS

<b>Skattekostnad</b>		
Skattekostnaden består av:	<b>2024</b>	<b>2023</b>
<b>Morselskap</b>		
Betalbar skatt	0	0
Endring utsatt skatt	0	0
<b>Skattekostnad</b>	<b>0</b>	<b>0</b>

Regnskapsmessig resultat før skatt	7 400 000	7 400 000
Permanente forskjeller	-7 400 000	-7 400 000
<b>Skattepliktig inntekt</b>	<b>0</b>	<b>0</b>

<b>Konsern</b>		
Betalbar skatt	0	175 799
Endring i utsatt skatt/skattefordel	1 062 123	426 235
<b>Skattekostnad</b>	<b>1 062 123</b>	<b>602 034</b>

<b>Forklaring effektiv skattesats konsern:</b>	<b>2023</b>	<b>2022</b>
22 % skatt av resultat før skatt	-889 250	-1 640 538
Skatteeffekt av følgende poster:		
Avskrivning goodwill ved konsolidering	2 139 957	2 139 957
Intern salg driftsmiddel ved konsolidering	-29 443	88 183
Andre permanente forskjeller	-159 141	14 432
<b>Årets totale skattekostnad</b>	<b>1 062 123</b>	<b>602 034</b>
<b>Effektiv skattesats (skatt i % av resultat før skatt)</b>	<b>-26,3 %</b>	<b>-8,1 %</b>

### Note 7 Egenkapital

<b>Morselskap</b>			<b>Annen</b>	<b>Sum</b>
	<b>Aksjekapital</b>	<b>Overkurs</b>	<b>egenkapital</b>	<b>egenkapital</b>
Egenkapital 01.01	200 000	29 900 000	19 800 000	49 900 000
Årsresultat			8 595 360	8 595 360
Kapitalforhøyelse				0
Utbytte				0
<b>Egenkapital 31.12</b>	<b>200 000</b>	<b>29 900 000</b>	<b>28 395 361</b>	<b>58 495 361</b>

<b>Konsern</b>				<b>Sum</b>
	<b>Aksjekapital</b>	<b>Overkurs</b>	<b>Fonds</b>	<b>egenkapital</b>
Egenkapital 01.01	200 000	29 900 000	-28 676 958	1 423 043
Årsresultat			-5 104 167	-5 104 167
Stiftelseskostnader nytt datterselskap			0	0
Kapitalforhøyelse				0
Utbytte				0
<b>Egenkapital 31.12</b>	<b>200 000</b>	<b>29 900 000</b>	<b>-33 781 125</b>	<b>-3 681 125</b>



## Noter 2024 Grunn-Service Gruppen AS

### Note 8 Gjeld og garantiforpliktelser

<b>Morselskap</b>	<b>2024</b>	<b>2023</b>		
<b>Gjeld som forfaller mer enn 5 år etter regnskapsårets slutt:</b>				
Gjeld til kredittinstitusjoner	0	0		
<b>Sum</b>	<b>0</b>	<b>0</b>		
<b>Av selskapets bokførte gjeld er sikret ved pant og lignende:</b>				
Langsiktig gjeld til kredittinstitusjoner	41 875 000	60 375 000		
<b>Sum</b>	<b>41 875 000</b>	<b>60 375 000</b>		
<b>Den bokførte verdi av eiendeler stillet som sikkerhet for gjeld er:</b>				
Aksjer i datterselskap	182 557 500	167 527 500		
<b>Sum</b>	<b>182 557 500</b>	<b>167 527 500</b>		
<b>Konsern</b>	<b>2024</b>	<b>2023</b>		
<b>Gjeld som forfaller mer enn 5 år etter regnskapsårets slutt:</b>				
Gjeld til kredittinstitusjoner	0	0		
<b>Sum</b>	<b>0</b>	<b>0</b>		
<b>Av selskapets bokførte gjeld er sikret ved pant og lignende:</b>				
Leasinggjeld	36 598 351	33 804 444		
Kortsiktig gjeld til kredittinstitusjoner (kassekreditt limit 60 000 000)	22 326 668	18 184 869		
Langsiktig gjeld til kredittinstitusjoner	41 875 000	60 375 000		
<b>Sum</b>	<b>100 800 019</b>	<b>112 364 313</b>		
<b>Den bokførte verdi av eiendeler stillet som sikkerhet for gjeld er:</b>				
Varige driftsmidler	41 124 752	40 502 674		
Kundefordringer	51 046 083	39 110 941		
<b>Sum</b>	<b>92 170 835</b>	<b>79 613 615</b>		
<b>Estimert leiebetalinger:</b>				
	<b>1 år</b>	<b>2-5 år</b>	<b>over 5 år</b>	<b>Sum</b>
Nominelt beløp	14 130 063	22 468 288	-	36 598 351
Nåverdi (diskonteringsrente 5 % p.a.)	13 457 203	17 608 376	-	31 065 579

Bankgarantier ut over skattetreksmidler, jf. note 11, utgjør kr 1 599 000 pr 31.12.



## Noter 2024 Grunn-Service Gruppen AS

### Note 9 Investeringer i datterselskap og tilknyttede selskaper

#### Investering i datterselskap og tilknyttede selskaper

<u>Selskap</u>	<u>Foretnings- kontor</u>	<u>Eierandel</u>	<u>Stemmeandel</u>	<u>Resultat 100 %</u>	<u>Egenkapital 100 %</u>
Grunn-Service Holding AS	Time	100 %	100 %	-3 264 829	70 279 583
Grunn-Service AS	Time	100 %	100 %	17 344 259	46 469 493
Grunn-Sør AS	Lindesnes	100 %	100 %	-628 502	27 577
GS Nyco AS	Stavanger	100 %	100 %	-12 280	30 001
GH Entreprenør Holding AS	Klepp	50 %	50 %	2 898 670	4 559 698

### Note 10 Langsiktige tilvirkningskontrakter

#### Konsern

	<b>2024</b>	<b>2023</b>
Inntektsført på igangværende prosjekter	526 370 194	377 780 850
Kostnader opptjent inntekt	493 495 045	362 509 739
<b>Netto resultatført igangværende prosjekter</b>	<b>32 875 149</b>	<b>15 271 111</b>
Opptjent, ikke fakturert inntekter (inngår i kundefordringer)	5 458 436	1 134 252
Forskuddsfakturert kunder (inngår i annen kortsiktig gjeld)	26 543 118	10 908 694
<b>Netto igangværende anleggskontrakter i balansen</b>	<b>-21 084 682</b>	<b>-9 774 442</b>

### Note 11 Bankinnskudd

#### Morselskap

Herav bundne midler kr 0.

#### Konsern

Herav bundne midler kr 0. Det er stillet bankgaranti med kr 3 400 000 vedr. skattetreksmidler i Grunn-Service AS.



## Noter 2024 Grunn-Service Gruppen AS

### Note 12 Aksjekapital og aksjonærinformasjon

Aksjekapitalen i Grunn-Service Gruppen AS består av:

	Antall	Pålydende	Sum
<b>Ordinære aksjer</b>	<b>200 000</b>	<b>1</b>	<b>200 000</b>

### Aksjonærene pr 31.12 var:

	Ordinære	Eierandel
Tinghaug AS (styremedlem Mads Kverneland og Johannes Helland indirekte eier)	100 000	50,00 %
Lant Holding AS (daglig leder Livar Skrettingland eier)	62 000	31,00 %
EJMO Holding AS	4 000	2,00 %
Halsnøy Holding AS	4 000	2,00 %
K Løland Holding AS	4 000	2,00 %
Kvelertak Invest AS	4 000	2,00 %
Ree Investering AS	4 000	2,00 %
T Time Holding AS	4 000	2,00 %
Tamema Holding AS	4 000	2,00 %
Tidosem Holding AS	4 000	2,00 %
Ueland Holding AS	4 000	2,00 %
Mau Invest AS	2 000	1,00 %
<b>Sum</b>	<b>200 000</b>	<b>100,00 %</b>

### Note 13 Ansvarlig lån

Ansvarlig lån står tilbake for øvrig gjeld, og utbetaling av renter og avdrag skjer etter samtykke fra hovedkredittinstitusjon.

Lånebeløp MNOK 53,3 før tillagt rente. Renten er 6 % p.a. og utgangspunktet er nedbetaling over 5 år fra juli 2028.

Lånebeløp MNOK 10 før tillagt rente. Renten er 6 % p.a. og utgangspunktet er nedbetaling juli 2025.