



ÅRSREGNSKAPET FOR REGNSKAPSÅRET 2024 - GENERELL INFORMASJON

Enheten

Organisasjonsnummer: 916 711 700
Organisasjonsform: Aksjeselskap
Foretaksnavn: FJORD KARL JOHAN AS
Forretningsadresse: Kirkegata 34
0153 OSLO

Regnskapsår

Årsregnskapets periode: 01.01.2024 - 31.12.2024

Konsern

Morselskap i konsern: Nei

Regnskapsregler

Regler for små foretak benyttet: Ja
Benyttet ved utarbeidelsen av årsregnskapet til selskapet: Regnskapslovens alminnelige regler

Årsregnskapet fastsatt av kompetent organ

Bekreftet av representant for selskapet: Mads Breder Koch
Dato for fastsettelse av årsregnskapet: 30.06.2025

Grunnlag for avgivelse

År 2024: Årsregnskapet er elektronisk innlevert
År 2023: Tall er hentet fra elektronisk innlevert årsregnskap fra 2024

Det er ikke krav til at årsregnskapet m.v. som sendes til Regnskapsregisteret er undertegnet. Kontrollen på at dette er utført ligger hos revisor/enhetens øverste organ. Sikkerheten ivaretas ved at innsender har rolle/rettighet for innsending av årsregnskapet via Altinn, og ved at det bekreftes at årsregnskapet er fastsatt av kompetent organ.

Brønnøysundregistrene, 10.07.2025



Resultatregnskap

Beløp i: NOK	Note	2024	2023
RESULTATREGNSKAP			
Inntekter			
Salgsinntekt		18 484 908	17 193 611
Annen driftsinntekt		33 828	48 968
Sum inntekter		18 518 736	17 242 579
Kostnader			
Varekostnad		5 954 523	5 625 022
Lønnskostnad	2	7 953 480	8 164 825
Avskrivning av driftsmidler og immaterielle eiendeler	3	148 651	132 039
Annen driftskostnad	3	4 623 000	4 241 824
Sum kostnader		18 679 654	18 163 709
Driftsresultat		-160 918	-921 130
Finansinntekter og finanskostnader			
Renteinntekt fra foretak i samme konsern		118 618	
Annen renteinntekt		46 641	17 369
Sum finansinntekter		165 259	17 369
Rentekostnad til foretak i samme konsern			89 260
Annen rentekostnad			3 341
Annen finanskostnad			16
Sum finanskostnader			92 617
Netto finans		165 259	-75 248
Resultat før skattekostnad		4 341	-996 379
Skattekostnad på resultat	4	-73 808	-422 373
Årsresultat		78 149	-574 006
Årsresultat etter minoritetsinteresser		78 149	-574 006
Totalresultat		78 149	-574 006



Resultatregnskap

Beløp i: NOK	Note	2024	2023
Overføringer og disponeringer			
Avsatt til fond for vurderingsforskjeller	5		
Overført fra fond for vurderingsforskjeller	5		
Ordinært utbytte	5, 5, 5		
Konsernbidrag	5	-261 683	
Avgitt konsernbidrag	5		
Udekket tap	5, 5	339 832	-574 006
Avsatt til annen egenkapital	5		
Overført fra annen egenkapital	5		
Sum overføringer og disponeringer		78 149	-574 006



Balanse

Beløp i: NOK	Note	2024	2023
BALANSE - EIENDELER			
Anleggsmidler			
Immaterielle eiendeler			
Utsatt skattefordel	4		
Varige driftsmidler			
Driftsløsøre, inventar o.a. utstyr	3, 6	247 393	291 803
Sum varige driftsmidler		247 393	291 803
Finansielle anleggsmidler			
Lån til foretak i samme konsern	7	2 718 618	2 500 000
Andre langsiktige fordringer	7		
Sum finansielle anleggsmidler		2 718 618	2 500 000
Sum anleggsmidler		2 966 011	2 791 803
Omløpsmidler			
Varer			
Sum varer	6	386 079	348 847
Fordringer			
Kundefordringer	7	1 041 013	974 400
Andre kortsiktige fordringer		115 698	70 791
Konsernfordringer	7	485 088	1 919 877
Sum fordringer		1 641 799	2 965 068
Bankinnskudd, kontanter og lignende			
Bankinnskudd, kontanter o.l.	8	2 464 202	1 503 430
Sum bankinnskudd, kontanter og lignende		2 464 202	1 503 430
Sum omløpsmidler		4 492 080	4 817 345
SUM EIENDELER		7 458 091	7 609 149

BALANSE - EGENKAPITAL OG GJELD



Balanse

Beløp i: NOK	Note	2024	2023
Egenkapital			
Innskutt egenkapital			
Aksjekapital	5	30 000	30 000
Beholdning av egne aksjer	5		
Overkurs	5		
Annen innskutt egenkapital	5		
Sum innskutt egenkapital		30 000	30 000
Opptjent egenkapital			
Fond for vurderingsforskjeller	5		
Annen egenkapital	5		
Udekket tap	5	239 702	579 534
Sum opptjent egenkapital		-239 702	-579 534
Sum egenkapital		-209 702	-549 534
Gjeld			
Langsiktig gjeld			
Utsatt skatt	4		
Annen langsiktig gjeld			
Konvertible lån	6		
Obligasjonslån	6		
Gjeld til kredittinstitusjoner	6		
Langsiktig konserngjeld	7	4 340 434	4 522 297
Sum annen langsiktig gjeld		4 340 434	4 522 297
Sum langsiktig gjeld		4 340 434	4 522 297
Kortsiktig gjeld			
Leverandørgjeld	7	1 133 487	1 269 868
Betalbar skatt	4		
Skyldig offentlige avgifter		760 961	711 684
Kortsiktig konserngjeld	7		
Annen kortsiktig gjeld		1 432 910	1 654 833
Sum kortsiktig gjeld		3 327 359	3 636 385
Sum gjeld		7 667 792	8 158 682



Balanse

Beløp i: NOK	Note	2024	2023
SUM EGENKAPITAL OG GJELD		7 458 091	7 609 149
POSTER UTENOM BALANSEN			
Garantistillelser	6		
Pantstillelser	6		



Brønnøysundregistrene

ÅRSREGNSKAP FOR REGNSKAPSÅRET 2024 - GENERELL INFORMASJON

Journalnummer: 2025 653326

Enheten

Organisasjonsnummer: 916 711 700
Organisasjonsform: Aksjeselskap
Foretaksnavn: FJORD KARL JOHAN AS
Forretningsadresse: Kirkegata 34
0153 OSLO

Regnskapsår

Årsregnskapets periode: 01.01.2024 - 31.12.2024

Konsern

Morselskap i konsern: Nei

Regnskapsregler

Regler for små foretak benyttet: Ja
Benyttet ved utarbeidelsen av
årsregnskapet til selskapet: Regnskapslovens alminnelige regler

Årsregnskapet fastsatt av kompetent organ

Bekreftet av representant for selskapet: Mads Breder Koch
Dato for fastsettelse av årsregnskapet: 30.06.2025

Grunnlag for avgivelse

År 2024: Årsregnskap er elektronisk innlevert.
År 2023: Tall er hentet fra elektronisk innlevert årsregnskap fra 2024.

Det er ikke krav til at årsregnskapet m.v. som sendes til Regnskapsregisteret er undertegnet. Kontrollen på at dette er utført ligger hos revisor/enhetens øverste organ. Sikkerheten ivaretas ved at innsender har rolle/rettighet for innsending av årsregnskapet via Altinn, og ved at det bekreftes at årsregnskapet er fastsatt av kompetent organ.

Brønnøysundregistrene, 09.07.2025



Organisasjonsnr: 916 711 700
FJORD KARL JOHAN AS

RESULTATREGNSKAP

Beløp i: NOK	Note	2024	2023
RESULTATREGNSKAP			
Inntekter			
Salgsinntekt		18 484 908	17 193 611
Annen driftsinntekt		33 828	48 968
Sum inntekter		18 518 736	17 242 579
Kostnader			
Varekostnad		5 954 523	5 625 022
Lønnskostnad	2	7 953 480	8 164 825
Avskrivning av driftsmidler og immaterielle eiendeler	3	148 651	132 039
Annen driftskostnad	3	4 623 000	4 241 824
Sum kostnader		18 679 654	18 163 709
Driftsresultat		-160 918	-921 130
Finansinntekter og finanskostnader			
Renteinntekt fra foretak i samme konsern		118 618	
Annen renteinntekt		46 641	17 369
Sum finansinntekter		165 259	17 369
Rentekostnad til foretak i samme konsern			89 260
Annen rentekostnad			3 341
Annen finanskostnad			16
Sum finanskostnader			92 617
Netto finans		165 259	-75 248
Resultat før skattekostnad		4 341	-996 379
Skattekostnad på resultat	4	-73 808	-422 373
Årsresultat		78 149	-574 006
Årsresultat etter minoritetsinteresser		78 149	-574 006
Totalresultat		78 149	-574 006
Overføringer og disponeringer			
Avsatt til fond for vurderingsforskjeller	5		
Overført fra fond for vurderingsforskjeller	5		
Ordinært utbytte	5, 5, 5		



Konsernbidrag	5	-261 683	
Avgitt konsernbidrag	5		
Udekket tap	5, 5	339 832	-574 006
Avsatt til annen egenkapital	5		
Overført fra annen egenkapital	5		
Sum overføringer og disponeringer		78 149	-574 006



Organisasjonsnr: 916 711 700
FJORD KARL JOHAN AS

BALANSE

Beløp i: NOK	Note	2024	2023
BALANSE - EIENDELER			
Anleggsmidler			
Immaterielle eiendeler			
Utsatt skattefordel	4		
Varige driftsmidler			
Driftsløsøre, inventar o. a. utstyr			
	3, 6	247 393	291 803
Sum varige driftsmidler		247 393	291 803
Finansielle anleggsmidler			
Lån til foretak i samme konsern			
	7	2 718 618	2 500 000
Andre langsiktige fordringer			
	7		
Sum finansielle anleggsmidler		2 718 618	2 500 000
Sum anleggsmidler		2 966 011	2 791 803
Omløpsmidler			
Varer			
Sum varer	6	386 079	348 847
Fordringer			
Kundefordringer			
	7	1 041 013	974 400
Andre kortsiktige fordringer			
		115 698	70 791
Konsernfordringer			
	7	485 088	1 919 877
Sum fordringer		1 641 799	2 965 068
Bankinnskudd, kontanter og lignende			
Bankinnskudd, kontanter o. l.			
	8	2 464 202	1 503 430
Sum bankinnskudd, kontanter og lignende		2 464 202	1 503 430
Sum omløpsmidler		4 492 080	4 817 345
SUM EIENDELER		7 458 091	7 609 149
BALANSE - EGENKAPITAL OG GJELD			
Egenkapital			
Innskutt egenkapital			
Aksjekapital	5	30 000	30 000



Beholdning av egne aksjer	5		
Overkurs	5		
Annen innskutt egenkapital	5		
Sum innskutt egenkapital		30 000	30 000
Opptjent egenkapital			
Fond for			
vurderingsforskjeller	5		
Annen egenkapital	5		
Udekket tap	5	239 702	579 534
Sum opptjent egenkapital		-239 702	-579 534
Sum egenkapital		-209 702	-549 534
Gjeld			
Langsiktig gjeld			
Utsatt skatt	4		
Annen langsiktig gjeld			
Konvertible lån	6		
Obligasjonslån	6		
Gjeld til			
kredittinstitusjoner	6		
Langsiktig konserngjeld	7	4 340 434	4 522 297
Sum annen langsiktig gjeld		4 340 434	4 522 297
Sum langsiktig gjeld		4 340 434	4 522 297
Kortsiktig gjeld			
Leverandørgjeld	7	1 133 487	1 269 868
Betalbar skatt	4		
Skyldig offentlige avgifter		760 961	711 684
Kortsiktig konserngjeld	7		
Annen kortsiktig gjeld		1 432 910	1 654 833
Sum kortsiktig gjeld		3 327 359	3 636 385
Sum gjeld		7 667 792	8 158 682
SUM EGENKAPITAL OG GJELD		7 458 091	7 609 149
POSTER UTENOM BALANSEN			
Garantistillelser	6		
Pantstillelser	6		



Organisasjonsnr: 916 711 700
FJORD KARL JOHAN AS

NOTEOPPLYSNINGER - SELSKAP - alle poster oppgitt i hele tall

Note

Antall årsverk i regnskapsåret
11.00

<u>Sum</u>	<u>Beløp</u>
<u>Balanseført verdi 31.12.</u>	<u>Varige driftsmidler Immaterielle eiend.</u>

Konsernregnskap

Morselskapet sitt navn

Forretningskontor for morselskapet

Begrunnelse for at datterselskap er utelatt fra konsolideringen

<u>Samlet beløp - tilknyttet selskap</u>	<u>Årets</u>	<u>Fjorårets</u>
--	--------------	------------------

<u>Samlet beløp - foretak i samme konsern</u>	<u>Årets</u>	<u>Fjorårets</u>
---	--------------	------------------

<u>Samlet beløp - foretak i samme konsern</u>	<u>Årets</u>	<u>Fjorårets</u>
---	--------------	------------------

<u>Samlet beløp - felles kontrollert virksomhet</u>	<u>Årets</u>	<u>Fjorårets</u>
---	--------------	------------------

<u>Pantstillelse</u>	<u>Beløp</u>
----------------------	--------------

<u>Beholdning av egne aksjer</u>	<u>Antall</u>	<u>Pålydende</u>	<u>Andel av aksjek.</u>
----------------------------------	---------------	------------------	-------------------------



Årsregnskap 2024

Fjord Karl Johan AS

Resultatregnskap
Balanse
Noter til regnskapet

Org.nr.: 916 711 700



Resultatregnskap

Fjord Karl Johan AS

Driftsinntekter og driftskostnader	Note	2024	2023
Salgsinntekt		18 484 908	17 193 611
Annen driftsinntekt		33 828	48 968
Sum driftsinntekter		18 518 736	17 242 579
Varekostnad		5 954 523	5 625 022
Lønnskostnad	2	7 953 480	8 164 825
Avskrivning av driftsmidler og immaterielle eiendeler	3	148 651	132 039
Annen driftskostnad	3	4 623 000	4 241 824
Sum driftskostnader		18 679 654	18 163 709
Driftsresultat		-160 918	-921 130
Finansinntekter og finanskostnader			
Renteinntekt fra foretak i samme konsern		118 618	0
Annen renteinntekt		46 641	17 369
Rentekostnad til foretak i samme konsern		0	89 260
Annen rentekostnad		0	3 341
Annen finanskostnad		0	16
Resultat av finansposter		165 259	-75 248
Resultat før skattekostnad		4 341	-996 379
Skattekostnad på resultat	4	-73 808	-422 373
Årsresultat		78 149	-574 006
Overføringer			
Mottatt konsernbidrag	5	261 683	0
Overført til udekket tap	5	-339 832	574 006
Sum overføringer		78 149	-574 006



Balanse

Fjord Karl Johan AS

Eiendeler	Note	2024	2023
Anleggsmidler			
Varige driftsmidler			
Driftsløsøre, inventar o.a. utstyr	3, 6	247 393	291 803
Sum varige driftsmidler		247 393	291 803
Lån til foretak i samme konsern	7	2 718 618	2 500 000
Sum finansielle anleggsmidler		2 718 618	2 500 000
Sum anleggsmidler		2 966 011	2 791 803
Omløpsmidler			
Lager av varer og annen beholdning	6	386 079	348 847
Fordringer			
Kundefordringer	7	1 041 013	974 400
Andre kortsiktige fordringer		115 698	70 791
Konsernfordringer	7	485 088	1 919 877
Sum fordringer		1 641 799	2 965 068
Investeringer			
Bankinnskudd, kontanter o.l.	8	2 464 202	1 503 430
Sum omløpsmidler		4 492 080	4 817 345
Sum eiendeler		7 458 091	7 609 149



Balanse

Fjord Karl Johan AS

Egenkapital og gjeld	Note	2024	2023
Egenkapital			
Innskutt egenkapital			
Aksjekapital	5	30 000	30 000
Sum innskutt egenkapital		30 000	30 000
Opptjent egenkapital			
Udekket tap	5	-239 702	-579 534
Sum opptjent egenkapital		-239 702	-579 534
Sum egenkapital		-209 702	-549 534
Gjeld			
Annen langsiktig gjeld			
Langsiktig konserngjeld	7	4 340 434	4 522 297
Sum annen langsiktig gjeld		4 340 434	4 522 297
Kortsiktig gjeld			
Leverandørgjeld	7	1 133 487	1 269 868
Skyldig offentlige avgifter		760 961	711 684
Annen kortsiktig gjeld		1 432 910	1 654 833
Sum kortsiktig gjeld		3 327 359	3 636 385
Sum gjeld		7 667 792	8 158 682
Sum egenkapital og gjeld		7 458 091	7 609 149

Oslo, 27.05.2025

Styret i Fjord Karl Johan AS

Mads Breder Koch
styreleder

Ole Jonny Eikefjord
styremedlem/daglig leder



Note 1 Regnskapsprinsipper

Årsregnskapet er utarbeidet i samsvar med regnskapsloven og god regnskapsskikk for små foretak i Norge.

Inntekter

Ved varesalg:

Inntekt regnskapsføres når den er opptjent, altså når både risiko og kontroll i hovedsak er overført til kunden. Dette vil normalt være tilfellet når varen er levert til kunden. Inntektene regnskapsføres med verdien av vederlaget på transaksjonstidspunktet.

Ved tjenestesalg:

Inntekt regnskapsføres når den er opptjent, altså når krav på vederlag oppstår. Dette skjer når tjenesten ytes, i takt med at arbeidet utføres. Inntektene regnskapsføres med verdien av vederlaget på transaksjonstidspunktet.

Varige driftsmidler

Varige driftsmidler balanseføres og avskrives over driftsmidlets levetid dersom de har levetid over 3 år og har en kostpris som overstiger kr 30 000. Direkte vedlikehold av driftsmidler kostnadsføres løpende under driftskostnader, mens påkostninger eller forbedringer tillegges driftsmidlets kostpris og avskrives i takt med driftsmidlet.

Varer

Varer er vurdert til det laveste av anskaffelseskost og netto salgsverdi. For råvarer og varer i arbeid, beregnes netto salgsverdi til salgsverdien av ferdig tilvirkede varer redusert for gjenværende tilvirkningskostnader og salgskostnader.

Kostnader

Kostnader regnskapsføres som hovedregel i samme periode som tilhørende inntekt. I de tilfeller det ikke er en klar sammenheng mellom utgifter og inntekter fastsettes fordelingen etter skjønnsmessige kriterier. Øvrige unntak fra sammenstillingsprinsippet er angitt der det er aktuelt.

Skatt

Skattekostnaden i resultatregnskapet omfatter både periodens betalbare skatt og endring i utsatt skatt. Utsatt skatt er beregnet med 22% på grunnlag av de midlertidige forskjeller som eksisterer mellom regnskapsmessige og skattemessige verdier, samt ligningsmessig underskudd til fremføring ved utgangen av regnskapsåret. Skatteøkende og skattereduserende midlertidige forskjeller som reverserer eller kan reversere i samme periode, er utlignet og skattevirkningen er beregnet på nettogrunnlaget.

Hovedregel for vurdering og klassifisering av eiendeler og gjeld

Eiendeler bestemt til varig eie eller bruk, er klassifisert som anleggsmidler. Andre eiendeler er klassifisert som omløpsmidler. Fordringer som skal tilbakebetales innen et år er klassifisert som omløpsmidler. Ved klassifisering av kortsiktig og langsiktig gjeld er tilsvarende kriterier lagt til grunn.

Omløpsmidler vurderes til laveste av anskaffelseskost og virkelig verdi.

Anleggsmidler vurderes til anskaffelseskost, men nedskrives til gjenvinnbart beløp dersom dette er lavere enn bokført verdi, og verdifallet forventes ikke å være forbigående. Anleggsmidler med begrenset økonomisk levetid avskrives planmessig.

Fordringer

Kundefordringer og andre fordringer er oppført til pålydende etter fradrag for avsetning til forventet tap. Avsetning til tap gjøres på grunnlag av en individuell vurdering av de enkelte fordringer.

Bankinnskudd, kontanter og lignende

Bankinnskudd, kontanter ol. inkluderer kontanter, bankinnskudd og andre betalingsmidler med forfallsdato som er kortere enn tre måneder fra anskaffelse.

Pensjoner

Innskuddsplaner periodiseres etter sammenstillingsprinsippet. Årets innskudd til pensjonsordningen kostnadsføres.



Konsernregnskap

Selskapet inngår i konsernregnskapet til Strawberry Holding AS og kan fås utlevert på følgende adresse: Frederik Stangs gate 22/24, 0286 Oslo.

Note 2 Lønnskostnader

Antall årsverk sysselsatt i regnskapsåret: 16

Lønnskostnader	2024	2023
Lønn	6 674 901	6 893 796
Arbeidsgiveravgift	1 062 459	1 066 485
Pensjonskostnader	178 694	171 771
Andre ytelser	37 426	32 774
Sum	7 953 480	8 164 825

Selskapet er pliktig til å ha tjenstepensjonsordning etter lov om obligatorisk tjenstepensjon. Selskapet har opprettet en ordning for dette.

Note 3 Varige driftsmidler

	Driftsløsøre, inventar, verktøy o.l.	Sum
Anskaffelseskost 01.01.2024	1 524 761	1 524 761
Tilgang kjøpte driftsmidler	104 240	104 240
Avgang	0	0
Anskaffelseskost 31.12.2024	1 629 001	1 629 001
Akk. avskrivninger 31.12.2024	-1 381 608	-1 381 608
Bokført verdi pr. 31.12.2024	247 393	247 393
Årets avskrivninger	148 651	148 651
Økonomisk levetid	3-5 år	
Avskrivningsplan	lineær 20-33,33%	

Årlig leie av ikke balanseførte driftsmidler utgjør kr 126 262, og gjelder leie av maskiner/utstyr.

Husleie for 2024 er belastet regnskapet med kr 1 840 637.



Note 4 Skatt

Årets skattekostnad	2024	2023
Resultatført skatt på ordinært resultat:		
Betalbar skatt	-73 808	-422 373
Endring i utsatt skattefordel	0	0
Skattekostnad ordinært resultat	-73 808	-422 373
Skattepliktig inntekt:		
Resultat før skatt	4 341	-996 379
Permanente forskjeller	12 154	20
Endring i midlertidige forskjeller	20 548	-5 782
Mottatt konsernbidrag	335 491	1 919 877
Anvendelse av fremførbart underskudd	-372 534	-917 737
Skattepliktig inntekt	0	0
Betalbar skatt i balansen:		
Betalbar skatt på årets resultat	-73 808	-422 373
Betalbar skatt på mottatt konsernbidrag	73 808	422 373
Sum betalbar skatt i balansen	0	0

Skatteeffekten av midlertidige forskjeller og underskudd til fremføring som har gitt opphav til utsatt skatt og utsatte skattefordeler, spesifisert på typer av midlertidige forskjeller

	2024	2023	Endring
Varige driftsmidler	-103 143	-82 595	20 548
Fordringer	-30 000	-30 000	0
Sum	-133 143	-112 595	20 548
Akkumulert fremførbart underskudd	-2	-372 535	-372 534
Inngår ikke i beregningen av utsatt skatt	133 145	485 131	351 986
Utsatt skattefordel (22 %)	0	0	0

I henhold til God regnskapsskikk for små foretak balanseføres ikke utsatt skattefordel.

Note 5 Egenkapital

	Aksjekapital	Udekket tap	Sum egenkapital
Pr 01.01.2024	30 000	-579 534	-549 534
Årets resultat		78 149	78 149
Konsernbidrag mottatt		261 683	261 683
Pr 31.12.2024	30 000	-239 702	-209 702



Note 6 Pantstillelser og garantier

Bokført verdi av pantsikrede eiendeler	2024
Varige driftsmidler	247 393
Varelager	386 079
Sum	633 472

Selskapets varige driftsmidler og varelager er pantsatt til fordel for Strawberry Equities AS som sikkerhet for likviditetslån til morselskapet Eik Savoy AS. Strawberry Equities AS eier 50 % av Eik Savoy AS.

Note 7 Mellomværende med selskap i samme konsern mv.

	Kundefordringer		Konsernfordringer	
	2024	2023	2024	2023
Eik Savoy AS	1 447	11 349	0	0
Eik Annen Etage AS	7 440	17 472	149 597	0
Eik Fjord AS	0	11 349	0	0
Eik Teater AS	0	21 687	335 491	*) 1 000 000
Eik Teatro Vika AS	0	11 349	0	0
Eik Bella Bambina AS	6 930	47 261	*) 2 718 618	**) 3 082 532
Konditoren & Kokken	48 824	0	0	0
Sum	64 641	120 467	3 203 706	4 082 532

*) Langsiktig fordring

**) Herav 1 500 000 langsiktig fordring

	Leverandørgjeld		Konserngjeld	
	2024	2023	2024	2023
Eik Fjord AS	0	0	*)4 340 434	*) 4 522 297
Eik Teater AS	20 773	19 061	0	0
Eik Bella Bambina AS	4 681	21 206	0	0
Sum	25 454	40 267	4 340 434	4 522 297

*) Langsiktig gjeld

Note 8 Bankinnskudd

I posten for bankinnskudd inngår bundne skattetrekksmidler med kr. 240 607.

Note 9 Fortsatt drift

Selskapet har pr 31.12.2024 negativ egenkapital.

Selskapets økonomiske situasjon er bedret sammenlignet med foregående år, og det er gjennom 2024 oppnådd en positiv utvikling som følge av tidligere igangsatte tiltak med kostnadsreduksjoner samt fokus på inntektsvekst og tettere oppfølging av den daglige driften.

Ved utgangen av 2024 er det fortsatt enkelte økonomiske utfordringer, men styret vurderer at forutsetningen for fortsatt drift er til stede. Eierne vil om nødvendig bidra med tilførsel av likviditet for å sikre fortsatt drift ut 2025.

Den positive utviklingen fra 2024 har fortsatt inn i 2025, og styret ser positivt på driften fremover. På tidspunktet for avleggelse av årsregnskapet foreligger det derfor ingen forhold som tilsier at forutsetningen om fortsatt drift ikke er oppfylt, og denne forutsetningen er lagt til grunn ved utarbeidelsen av årsregnskapet.



Deloitte.

Deloitte AS
Grev Wedels gate 12
Postboks 24
NO-3119 Tønsberg
Norway

+47 33 00 39 00
www.deloitte.no

Til generalforsamlingen i Fjord Karl Johan AS

UAVHENGIG REVISORS BERETNING

Konklusjon

Vi har revidert årsregnskapet for Fjord Karl Johan AS som består av balanse per 31. desember 2024, resultatregnskap for regnskapsåret avsluttet per denne datoen og noter til årsregnskapet, herunder et sammendrag av viktige regnskapsprinsipper.

Etter vår mening

- oppfyller årsregnskapet gjeldende lovkrav, og
- gir årsregnskapet et rettviseende bilde av selskapets finansielle stilling per 31. desember 2024 og av dets resultater for regnskapsåret avsluttet per denne datoen i samsvar med regnskapslovens regler og god regnskapsskikk i Norge.

Grunnlag for konklusjonen

Vi har gjennomført revisjonen i samsvar med International Standards on Auditing (ISA-ene). Våre oppgaver og plikter i henhold til disse standardene er beskrevet nedenfor under *Revisors oppgaver og plikter ved revisjonen av årsregnskapet*. Vi er uavhengige av selskapet i samsvar med kravene i relevante lover og forskrifter i Norge og International Code of Ethics for Professional Accountants (inkludert internasjonale uavhengighetsstandarder) utstedt av International Ethics Standards Board for Accountants (IESBA-reglene), og vi har overholdt våre øvrige etiske forpliktelser i samsvar med disse kravene. Innhentet revisjonsbevis er etter vår vurdering tilstrekkelig og hensiktsmessig som grunnlag for vår konklusjon.

Ledelsens ansvar for årsregnskapet

Styret og daglig leder (ledelsen) er ansvarlige for å utarbeide årsregnskapet og for at det gir et rettviseende bilde i samsvar med regnskapslovens regler og god regnskapsskikk i Norge. Ledelsen er også ansvarlig for slik internkontroll som den finner nødvendig for å kunne utarbeide et årsregnskap som ikke inneholder vesentlig feilinformasjon, verken som følge av misligheter eller utilsiktede feil.

Ved utarbeidelsen av årsregnskapet må ledelsen ta standpunkt til selskapets evne til fortsatt drift og opplyse om forhold av betydning for fortsatt drift. Forutsetningen om fortsatt drift skal legges til grunn for årsregnskapet så lenge det ikke er sannsynlig at virksomheten vil bli avviklet.

Revisors oppgaver og plikter ved revisjonen av årsregnskapet

Vårt mål er å oppnå betryggende sikkerhet for at årsregnskapet som helhet ikke inneholder vesentlig feilinformasjon, verken som følge av misligheter eller utilsiktede feil, og å avgi en revisjonsberetning som inneholder vår konklusjon. Betryggende sikkerhet er en høy grad av sikkerhet, men ingen garanti for at en revisjon utført i samsvar med ISA-ene, alltid vil avdekke vesentlig feilinformasjon. Feilinformasjon kan oppstå som følge av misligheter eller utilsiktede feil. Feilinformasjon er å anse som vesentlig dersom den enkeltvis eller samlet med rimelighet kan forventes å påvirke de økonomiske beslutningene som brukerne foretar på grunnlag av årsregnskapet.

Som del av en revisjon i samsvar med ISA-ene, utøver vi profesjonelt skjønn og utviser profesjonell skepsis gjennom hele revisjonen. I tillegg:

Deloitte AS and Deloitte Advokatfirma AS are the Norwegian affiliates of Deloitte NSE LLP, a member firm of Deloitte Touche Tohmatsu Limited, a UK private company limited by guarantee ("DTTL"). DTTL and each of its member firms are legally separate and independent entities. DTTL and Deloitte NSE LLP do not provide services to clients. Please see www.deloitte.com/about to learn more about our global network of member firms.

Registrert i Foretaksregisteret
Medlemmer av Den norske Revisorforening
Organisasjonsnummer: 980 211 282

Deloitte Norway conducts business through two legally separate and independent limited liability companies; Deloitte AS, providing audit, consulting, financial advisory and risk management services, and Deloitte Advokatfirma AS, providing tax and legal services.



Deloitte.

Uavhengig revisors beretning
Fjord Karl Johan AS

- identifiserer og vurderer vi risikoen for vesentlig feilinformasjon i årsregnskapet, enten det skyldes misligheter eller utilsiktede feil. Vi utformer og gjennomfører revisjonshandlinger for å håndtere slike risikoer, og innhenter revisjonsbevis som er tilstrekkelig og hensiktsmessig som grunnlag for vår konklusjon. Risikoen for at vesentlig feilinformasjon som følge av misligheter ikke blir avdekket, er høyere enn for feilinformasjon som skyldes utilsiktede feil, siden misligheter kan innebære samarbeid, forfalskning, bevisste utelatelser, uriktige fremstillinger eller overstyring av internkontroll.
- opparbeider vi oss en forståelse av intern kontroll som er relevant for revisjonen, for å utforme revisjonshandlinger som er hensiktsmessige etter omstendighetene, men ikke for å gi uttrykk for en mening om effektiviteten av selskapets interne kontroll.
- evaluerer vi om de anvendte regnskapsprinsippene er hensiktsmessige og om regnskapsestimater og tilhørende noteopplysninger utarbeidet av ledelsen er rimelige.
- konkluderer vi på om ledelsens bruk av fortsatt drift-forutsetningen er hensiktsmessig, og, basert på innhentede revisjonsbevis, hvorvidt det foreligger vesentlig usikkerhet knyttet til hendelser eller forhold som kan skape tvil av betydning om selskapets evne til fortsatt drift. Dersom vi konkluderer med at det eksisterer vesentlig usikkerhet, kreves det at vi i revisjonsberetningen henleder oppmerksomheten på tilleggsopplysningene i årsregnskapet, eller, dersom slike tilleggsopplysninger ikke er tilstrekkelige, at vi modifierer vår konklusjon. Våre konklusjoner er basert på revisjonsbevis innhentet frem til datoen for revisjonsberetningen. Etterfølgende hendelser eller forhold kan imidlertid medføre at selskapet ikke kan fortsette driften.
- evaluerer vi den samlede presentasjonen, strukturen og innholdet i årsregnskapet, inkludert tilleggsopplysningene, og hvorvidt årsregnskapet gir uttrykk for de underliggende transaksjonene og hendelsene på en måte som gir et rettviseende bilde.

Vi kommuniserer med styret blant annet om det planlagte innholdet i og tidspunkt for revisjonsarbeidet og eventuelle vesentlige funn i revisjonen, herunder vesentlige svakheter i intern kontroll som vi avdekker gjennom revisjonen.

Tønsberg, 29. juni 2025
Deloitte AS

Øystein Melle Ekenes
statsautorisert revisor
(elektronisk signert)



Uavhengig revisors beretning

Name	Date
Ekenes, Øystein Melle	2025-06-29

Identification

 **bankID** Ekenes, Øystein Melle



This document contains electronic signatures using EU-compliant PAdES - PDF
Advanced Electronic Signatures (Regulation (EU) No 910/2014 (eIDAS))

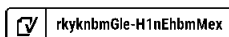


Årsregnskap 2024

Fjord Karl Johan AS

Resultatregnskap
Balanse
Noter til regnskapet

Org.nr.: 916 711 700





Resultatregnskap

Fjord Karl Johan AS

Driftsinntekter og driftskostnader	Note	2024	2023
Salgsinntekt		18 484 908	17 193 611
Annen driftsinntekt		33 828	48 968
Sum driftsinntekter		18 518 736	17 242 579
Varekostnad		5 954 523	5 625 022
Lønnskostnad	2	7 953 480	8 164 825
Avskrivning av driftsmidler og immaterielle eiendeler	3	148 651	132 039
Annen driftskostnad	3	4 623 000	4 241 824
Sum driftskostnader		18 679 654	18 163 709
Driftsresultat		-160 918	-921 130
Finansinntekter og finanskostnader			
Renteinntekt fra foretak i samme konsern		118 618	0
Annen renteinntekt		46 641	17 369
Rentekostnad til foretak i samme konsern		0	89 260
Annen rentekostnad		0	3 341
Annen finanskostnad		0	16
Resultat av finansposter		165 259	-75 248
Resultat før skattekostnad		4 341	-996 379
Skattekostnad på resultat	4	-73 808	-422 373
Årsresultat		78 149	-574 006
Overføringer			
Mottatt konsernbidrag	5	261 683	0
Overført til udekket tap	5	-339 832	574 006
Sum overføringer		78 149	-574 006



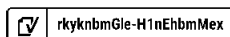
Balanse

Fjord Karl Johan AS

Eiendeler	Note	2024	2023
Anleggsmidler			
Varige driftsmidler			
Driftsløsøre, inventar o.a. utstyr	3, 6	247 393	291 803
Sum varige driftsmidler		247 393	291 803
Lån til foretak i samme konsern	7	2 718 618	2 500 000
Sum finansielle anleggsmidler		2 718 618	2 500 000
Sum anleggsmidler		2 966 011	2 791 803
Omløpsmidler			
Lager av varer og annen beholdning	6	386 079	348 847
Fordringer			
Kundefordringer	7	1 041 013	974 400
Andre kortsiktige fordringer		115 698	70 791
Konsernfordringer	7	485 088	1 919 877
Sum fordringer		1 641 799	2 965 068
Investeringer			
Bankinnskudd, kontanter o.l.	8	2 464 202	1 503 430
Sum omløpsmidler		4 492 080	4 817 345
Sum eiendeler		7 458 091	7 609 149

Fjord Karl Johan AS

Side 3





Balanse

Fjord Karl Johan AS

Egenkapital og gjeld	Note	2024	2023
Egenkapital			
Innskutt egenkapital			
Aksjekapital	5	30 000	30 000
Sum innskutt egenkapital		30 000	30 000
Opptjent egenkapital			
Udekket tap	5	-239 702	-579 534
Sum opptjent egenkapital		-239 702	-579 534
Sum egenkapital		-209 702	-549 534
Gjeld			
Annen langsiktig gjeld			
Langsiktig konserngjeld	7	4 340 434	4 522 297
Sum annen langsiktig gjeld		4 340 434	4 522 297
Kortsiktig gjeld			
Leverandørgjeld	7	1 133 487	1 269 868
Skyldig offentlige avgifter		760 961	711 684
Annen kortsiktig gjeld		1 432 910	1 654 833
Sum kortsiktig gjeld		3 327 359	3 636 385
Sum gjeld		7 667 792	8 158 682
Sum egenkapital og gjeld		7 458 091	7 609 149

Oslo, 27.05.2025

Styret i Fjord Karl Johan AS

Mads Breder Koch
styreleder

Ole Jonny Eikefjord
styremedlem/daglig leder



Note 1 Regnskapsprinsipper

Årsregnskapet er utarbeidet i samsvar med regnskapsloven og god regnskapsskikk for små foretak i Norge.

Inntekter

Ved varesalg:

Inntekt regnskapsføres når den er opptjent, altså når både risiko og kontroll i hovedsak er overført til kunden. Dette vil normalt være tilfellet når varen er levert til kunden. Inntektene regnskapsføres med verdien av vederlaget på transaksjonstidspunktet.

Ved tjenestesalg:

Inntekt regnskapsføres når den er opptjent, altså når krav på vederlag oppstår. Dette skjer når tjenesten ytes, i takt med at arbeidet utføres. Inntektene regnskapsføres med verdien av vederlaget på transaksjonstidspunktet.

Varige driftsmidler

Varige driftsmidler balanseføres og avskrives over driftsmidlets levetid dersom de har levetid over 3 år og har en kostpris som overstiger kr 30 000. Direkte vedlikehold av driftsmidler kostnadsføres løpende under driftskostnader, mens påkostninger eller forbedringer tillegges driftsmidlets kostpris og avskrives i takt med driftsmidlet.

Varer

Varer er vurdert til det laveste av anskaffelseskost og netto salgsverdi. For råvarer og varer i arbeid, beregnes netto salgsverdi til salgsverdien av ferdig tilvirkede varer redusert for gjenværende tilvirkningskostnader og salgskostnader.

Kostnader

Kostnader regnskapsføres som hovedregel i samme periode som tilhørende inntekt. I de tilfeller det ikke er en klar sammenheng mellom utgifter og inntekter fastsettes fordelingen etter skjønnsmessige kriterier. Øvrige unntak fra sammenstillingsprinsippet er angitt der det er aktuelt.

Skatt

Skattekostnaden i resultatregnskapet omfatter både periodens betalbare skatt og endring i utsatt skatt. Utsatt skatt er beregnet med 22% på grunnlag av de midlertidige forskjeller som eksisterer mellom regnskapsmessige og skattemessige verdier, samt ligningsmessig underskudd til fremføring ved utgangen av regnskapsåret. Skatteøkende og skattereduserende midlertidige forskjeller som reverserer eller kan reversere i samme periode, er utlignet og skattevirkningen er beregnet på nettogrunnlaget.

Hovedregel for vurdering og klassifisering av eiendeler og gjeld

Eiendeler bestemt til varig eie eller bruk, er klassifisert som anleggsmidler. Andre eiendeler er klassifisert som omløpsmidler. Fordringer som skal tilbakebetales innen et år er klassifisert som omløpsmidler. Ved klassifisering av kortsiktig og langsiktig gjeld er tilsvarende kriterier lagt til grunn.

Omløpsmidler vurderes til laveste av anskaffelseskost og virkelig verdi.

Anleggsmidler vurderes til anskaffelseskost, men nedskrives til gjenvinnbart beløp dersom dette er lavere enn bokført verdi, og verdifallet forventes ikke å være forbigående. Anleggsmidler med begrenset økonomisk levetid avskrives planmessig.

Fordringer

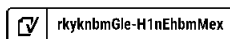
Kundefordringer og andre fordringer er oppført til pålydende etter fradrag for avsetning til forventet tap. Avsetning til tap gjøres på grunnlag av en individuell vurdering av de enkelte fordringer.

Bankinnskudd, kontanter og lignende

Bankinnskudd, kontanter ol. inkluderer kontanter, bankinnskudd og andre betalingsmidler med forfallsdato som er kortere enn tre måneder fra anskaffelse.

Pensjoner

Innskuddsplaner periodiseres etter sammenstillingsprinsippet. Årets innskudd til pensjonsordningen kostnadsføres.





Konsernregnskap

Selskapet inngår i konsernregnskapet til Strawberry Holding AS og kan fås utlevert på følgende adresse: Frederik Stangs gate 22/24, 0286 Oslo.

Note 2 Lønnskostnader

Antall årsverk sysselsatt i regnskapsåret: 16

Lønnskostnader	2024	2023
Lønn	6 674 901	6 893 796
Arbeidsgiveravgift	1 062 459	1 066 485
Pensjonskostnader	178 694	171 771
Andre ytelser	37 426	32 774
Sum	7 953 480	8 164 825

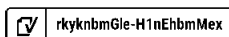
Selskapet er pliktig til å ha tjenestepensjonsordning etter lov om obligatorisk tjenestepensjon. Selskapet har opprettet en ordning for dette.

Note 3 Varige driftsmidler

	Driftsløsøre, inventar, verktøy o.l.	Sum
Anskaffelseskost 01.01.2024	1 524 761	1 524 761
Tilgang kjøpte driftsmidler	104 240	104 240
Avgang	0	0
Anskaffelseskost 31.12.2024	1 629 001	1 629 001
Akk. avskrivninger 31.12.2024	-1 381 608	-1 381 608
Bokført verdi pr. 31.12.2024	247 393	247 393
Årets avskrivninger	148 651	148 651
Økonomisk levetid	3-5 år	
Avskrivningsplan	lineær 20-33,33%	

Årlig leie av ikke balanseførte driftsmidler utgjør kr 126 262, og gjelder leie av maskiner/utstyr.

Husleie for 2024 er belastet regnskapet med kr 1 840 637.





Note 4 Skatt

Årets skattekostnad	2024	2023
Resultatført skatt på ordinært resultat:		
Betalbar skatt	-73 808	-422 373
Endring i utsatt skattefordel	0	0
Skattekostnad ordinært resultat	-73 808	-422 373
Skattepliktig inntekt:		
Resultat før skatt	4 341	-996 379
Permanente forskjeller	12 154	20
Endring i midlertidige forskjeller	20 548	-5 782
Mottatt konsernbidrag	335 491	1 919 877
Anvendelse av fremførbart underskudd	-372 534	-917 737
Skattepliktig inntekt	0	0
Betalbar skatt i balansen:		
Betalbar skatt på årets resultat	-73 808	-422 373
Betalbar skatt på mottatt konsernbidrag	73 808	422 373
Sum betalbar skatt i balansen	0	0

Skatteeffekten av midlertidige forskjeller og underskudd til fremføring som har gitt opphav til utsatt skatt og utsatte skattefordeler, spesifisert på typer av midlertidige forskjeller

	2024	2023	Endring
Varige driftsmidler	-103 143	-82 595	20 548
Fordringer	-30 000	-30 000	0
Sum	-133 143	-112 595	20 548
Akkumulert fremførbart underskudd	-2	-372 535	-372 534
Inngår ikke i beregningen av utsatt skatt	133 145	485 131	351 986
Utsatt skattefordel (22 %)	0	0	0

I henhold til God regnskapsskikk for små foretak balanseføres ikke utsatt skattefordel.

Note 5 Egenkapital

	Aksjekapital	Udekket tap	Sum egenkapital
Pr 01.01.2024	30 000	-579 534	-549 534
Årets resultat		78 149	78 149
Konsernbidrag mottatt		261 683	261 683
Pr 31.12.2024	30 000	-239 702	-209 702



Note 6 Pantstillelser og garantier

Bokført verdi av pantsikrede eiendeler	2024
Varige driftsmidler	247 393
Varelager	386 079
Sum	633 472

Selskapets varige driftsmidler og varelager er pantsatt til fordel for Strawberry Equities AS som sikkerhet for likviditetslån til morselskapet Eik Savoy AS. Strawberry Equities AS eier 50 % av Eik Savoy AS.

Note 7 Mellomværende med selskap i samme konsern mv.

	Kundefordringer		Konsernfordringer	
	2024	2023	2024	2023
Eik Savoy AS	1 447	11 349	0	0
Eik Annen Etage AS	7 440	17 472	149 597	0
Eik Fjord AS	0	11 349	0	0
Eik Teater AS	0	21 687	335 491	*) 1 000 000
Eik Teatro Vika AS	0	11 349	0	0
Eik Bella Bambina AS	6 930	47 261	*) 2 718 618	**) 3 082 532
Konditoren & Kokken	48 824	0	0	0
Sum	64 641	120 467	3 203 706	4 082 532

*) Langsiktig fordring

**) Herav 1 500 000 langsiktig fordring

	Leverandørgjeld		Konserngjeld	
	2024	2023	2024	2023
Eik Fjord AS	0	0	*) 4 340 434	*) 4 522 297
Eik Teater AS	20 773	19 061	0	0
Eik Bella Bambina AS	4 681	21 206	0	0
Sum	25 454	40 267	4 340 434	4 522 297

*) Langsiktig gjeld

Note 8 Bankinnskudd

I posten for bankinnskudd inngår bundne skattetrekksmidler med kr. 240 607.

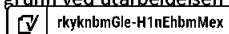
Note 9 Fortsatt drift

Selskapet har pr 31.12.2024 negativ egenkapital.

Selskapets økonomiske situasjon er bedret sammenlignet med foregående år, og det er gjennom 2024 oppnådd en positiv utvikling som følge av tidligere igangsatte tiltak med kostnadsreduksjoner samt fokus på inntektsvekst og tettere oppfølging av den daglige driften.

Ved utgangen av 2024 er det fortsatt enkelte økonomiske utfordringer, men styret vurderer at forutsetningen for fortsatt drift er til stede. Eierne vil om nødvendig bidra med tilførsel av likviditet for å sikre fortsatt drift ut 2025.

Den positive utviklingen fra 2024 har fortsatt inn i 2025, og styret ser positivt på driften fremover. På tidspunktet for avleggelse av årsregnskapet foreligger det derfor ingen forhold som tilsier at forutsetningen om fortsatt drift ikke er oppfylt, og denne forutsetningen er lagt til grunn ved utarbeidelsen av årsregnskapet.

 rkyknbmGle-H1nEhbmMex



Document history

Document summary

COMPLETED BY ALL:

27.05.2025 13:21

SENT BY OWNER:

Mads Breder Koch · 27.05.2025 11:54

DOCUMENT ID:

H1nEhbmMex

ENVELOPE ID:

rkyknbmGle-H1nEhbmMex

DOCUMENT NAME:

Fjord Karl Johan AS - Utkast årsregnskap 2024 - Endelig versjon.pdf

8 pages

SHA-512:

be17df92a7147c430a4e80210b6af627165e2d9cf57b75
7db81e0b1407f8c768c93c690acc363adffe1071cf49e71
309c7aec29d72ad03f0edce6eb128e8519e

Activity log

RECIPIENT	ACTION*	TIMESTAMP (GET)	METHOD	DETAILS
Mads Breder Koch	Signed	27.05.2025 12:32	eID	Norwegian BankID (DOB: 78/09/08)
mads@strawberry.no	Authenticated	27.05.2025 12:28	Low	IP: 195.139.23.163
Ole Jonny Eikefjord	Signed	27.05.2025 13:21	eID	Norwegian BankID (DOB: 70/09/21)
eikefjord@restauranteik.no	Authenticated	27.05.2025 13:13	Low	IP: 84.212.121.182

* Action describes both the signing and authentication performed by each recipient. Authentication refers to the ID method used to access the document.

Verified ensures that the document has been signed according to the method stated above.

Copies of signed documents are securely stored by Verified.

To review the signature validity, please open this PDF using Adobe Reader.



GDPR
compliant



eIDAS
standard



PAdES
sealed



📎 Attachments

NAME (DOCUMENT SIZE)	SHA-512
1. Fjord Karl Johan AS - Utkast årsregnskap 2024 - Endelig versjon.pdf-pAdES-Sk1I2W7zlx.pdf (820925 bytes)	030e46617 701387ccce b36f83e023 250f6cf98d 5f776c1f80 107a06ef18 54eda5d1b 18a0eb211 238b485d4f f07ecaf54e e916abb01f 42c2da7c9 4d0e0ece93 84
2. Fjord Karl Johan AS - Utkast årsregnskap 2024 - Endelig versjon.pdf-pAdES-B1c83WmGxx.pdf (821114 bytes)	8ce0c496d0 98b6ee046 9f57cada31 6048f8add3 65ebe65b0 6c1c54cc01 3d141abee 0a90a05d6 3e604e63f0 05c40b0d3 bfdfddee979 b00833ddb cea9e2fe98 1cbb

📄 Custom events

No custom events related to this document

Verified ensures that the document has been signed according to the method stated above.

Copies of signed documents are securely stored by Verified.

To review the signature validity, please open this PDF using Adobe Reader.



GDPR
compliant



eIDAS
standard



PADES
sealed