



## ÅRSREGNSKAPET FOR REGNSKAPSÅRET 2024 - GENERELL INFORMASJON

### Enheten

Organisasjonsnummer:	892 771 782
Organisasjonsform:	Aksjeselskap
Foretaksnavn:	NORTEMP GRUPPEN AS
Forretningsadresse:	Jærveien 338 4322 SANDNES

### Regnskapsår

Årsregnskapets periode:	01.01.2024 - 31.12.2024
-------------------------	-------------------------

### Konsern

Mørselskap i konsern:	Ja
Konsernregnskap lagt ved:	Ja

### Regnskapsregler

Regler for små foretak benyttet:	Nei
Benyttet ved utarbeidelsen av årsregnskapet til selskapet:	Regnskapslovens alminnelige regler
Benyttet ved utarbeidelsen av årsregnskapet til konsernet:	Regnskapslovens alminnelige regler

### Årsregnskapet fastsatt av kompetent organ

Bekreftet av representant for selskapet:	Statsautorisert revisor Kenneth Senland
Dato for fastsettelse av årsregnskapet:	04.06.2025

### Grunnlag for avgivelse

År 2024: Årsregnskapet er elektronisk innlevert
År 2023: Tall er hentet fra elektronisk innlevert årsregnskap fra 2024

*Det er ikke krav til at årsregnskapet m.v. som sendes til Regnskapsregisteret er undertegnet. Kontrollen på at dette er utført ligger hos revisor/enhetens øverste organ. Sikkerheten ivaretas ved at innsender har rolle/rettighet for innsending av årsregnskapet via Altinn, og ved at det bekreftes at årsregnskapet er fastsatt av kompetent organ.*

Brønnøysundregistrene, 23.07.2025



## Resultatregnskap

Beløp i: NOK	Note	2024	2023
<b>RESULTATREGNSKAP</b>			
<b>Inntekter</b>			
Salgsinntekt		8 009 856	7 699 780
<b>Sum inntekter</b>		<b>8 009 856</b>	<b>7 699 780</b>
<b>Kostnader</b>			
Varekostnad	2	5 163 545	4 923 270
Lønnskostnad	3	1 345 868	1 233 894
Avskrivning på varige driftsmidler og immaterielle eiendeler	4	28 988	29 900
Annen driftskostnad	3	969 812	755 207
<b>Sum kostnader</b>		<b>7 508 213</b>	<b>6 942 271</b>
<b>Driftsresultat</b>		<b>501 643</b>	<b>757 509</b>
<b>Finansinntekter og finanskostnader</b>			
Inntekt på investering i datterselskap og tilknyttet selskap	5	12 100 000	10 000 000
Annen renteinntekt		218 811	270 373
Annen finansinntekt		17 721	10 701
<b>Sum finansinntekter</b>		<b>12 336 532</b>	<b>10 281 074</b>
Annen rentekostnad		82 395	244 252
Annen finanskostnad		137	
<b>Sum finanskostnader</b>		<b>82 532</b>	<b>244 252</b>
<b>Netto finans</b>		<b>12 254 000</b>	<b>10 036 822</b>
<b>Resultat før skattekostnad</b>		<b>12 755 643</b>	<b>10 794 331</b>
Skattekostnad	6	184 949	215 742
<b>Årsresultat</b>		<b>12 570 694</b>	<b>10 578 589</b>
<b>Overføringer og disponeringer</b>			
Ordinært utbytte		10 000 000	10 000 000
Overføringer til/fra annen egenkapital		2 570 694	578 589
<b>Sum overføringer og disponeringer</b>		<b>12 570 694</b>	<b>10 578 589</b>



## Balanse

Beløp i: NOK	Note	2024	2023
<b>BALANSE - EIENDELER</b>			
<b>Anleggsmidler</b>			
<b>Immaterielle eiendeler</b>			
<b>Varige driftsmidler</b>			
Tomter, bygninger og annen fast eiendom	4	8 918 343	4 408 025
Driftsløsøre, inventar, verktøy, kontormaskiner og lignende	4	34 745	63 733
<b>Sum varige driftsmidler</b>		<b>8 953 088</b>	<b>4 471 758</b>
<b>Finansielle anleggsmidler</b>			
Investering i datterselskap	5	34 087 530	34 087 530
Andre fordringer	7	4 098 869	5 035 339
<b>Sum finansielle anleggsmidler</b>		<b>38 186 399</b>	<b>39 122 869</b>
<b>Sum anleggsmidler</b>		<b>47 139 487</b>	<b>43 594 627</b>
<b>Omløpsmidler</b>			
<b>Varer</b>			
<b>Fordringer</b>			
Kundefordringer	8	192 744	119 449
Andre fordringer		59 575	78 325
Konsernfordringer	5	12 100 000	10 000 000
<b>Sum fordringer</b>		<b>12 352 319</b>	<b>10 197 774</b>
<b>Bankinnskudd, kontanter og lignende</b>			
Bankinnskudd, kontanter og lignende	9	12 962 601	9 000 272
<b>Sum bankinnskudd, kontanter og lignende</b>		<b>12 962 601</b>	<b>9 000 272</b>
<b>Sum omløpsmidler</b>		<b>25 314 920</b>	<b>19 198 046</b>
<b>SUM EIENDELER</b>		<b>72 454 407</b>	<b>62 792 673</b>

## BALANSE - EGENKAPITAL OG GJELD



## Balanse

Beløp i: NOK	Note	2024	2023
<b>Egenkapital</b>			
<b>Innskutt egenkapital</b>			
Aksjekapital	10,11	6 000 000	6 000 000
<b>Sum innskutt egenkapital</b>		<b>6 000 000</b>	<b>6 000 000</b>
<b>Opptjent egenkapital</b>			
Annen egenkapital	11	36 078 541	33 507 847
<b>Sum opptjent egenkapital</b>		<b>36 078 541</b>	<b>33 507 847</b>
<b>Sum egenkapital</b>		<b>42 078 541</b>	<b>39 507 847</b>
<b>Gjeld</b>			
<b>Langsiktig gjeld</b>			
Utsatt skatt	6	30 971	28 356
<b>Sum avsetninger for forpliktelser</b>		<b>30 971</b>	<b>28 356</b>
<b>Annen langsiktig gjeld</b>			
Gjeld til kredittinstitusjoner	7,12	0	2 347 067
Øvrig langsiktig gjeld	2	0	106 170
<b>Sum annen langsiktig gjeld</b>		<b>0</b>	<b>2 453 237</b>
<b>Sum langsiktig gjeld</b>		<b>30 971</b>	<b>2 481 593</b>
<b>Kortsiktig gjeld</b>			
Leverandørgjeld	8	56 288	14 151
Betalbar skatt	6	182 334	222 554
Skyldige offentlige avgifter		96 419	96 587
Utbytte		10 000 000	10 000 000
Kortsiktig konserngjeld	9	19 881 216	10 346 060
Annen kortsiktig gjeld		128 638	123 881
<b>Sum kortsiktig gjeld</b>		<b>30 344 895</b>	<b>20 803 233</b>
<b>Sum gjeld</b>		<b>30 375 866</b>	<b>23 284 826</b>
<b>SUM EGENKAPITAL OG GJELD</b>		<b>72 454 407</b>	<b>62 792 673</b>



## Konsernets resultatregnskap

Beløp i: NOK	Note	2024	2023
<b>RESULTATREGNSKAP</b>			
<b>Inntekter</b>			
Salgsinntekt		460 640 965	405 496 313
Annen driftsinntekt		1 868 787	1 357 082
<b>Sum inntekter</b>	1	<b>462 509 752</b>	<b>406 853 395</b>
<b>Kostnader</b>			
Varekostnad		339 221 925	303 811 558
Lønnskostnad	2	78 662 799	69 154 810
Avskrivning på varige driftsmidler og immaterielle eiendeler	3	8 289 789	3 062 271
Annen driftskostnad	2,3	16 237 077	15 517 047
<b>Sum kostnader</b>		<b>442 411 590</b>	<b>391 545 686</b>
<b>Driftsresultat</b>		<b>20 098 162</b>	<b>15 307 709</b>
<b>Finansinntekter og finanskostnader</b>			
Annen renteinntekt		1 147 121	870 433
Annen finansinntekt		64 519	58 299
<b>Sum finansinntekter</b>		<b>1 211 640</b>	<b>928 732</b>
Annen rentekostnad		3 070 278	972 185
Annen finanskostnad		81 914	60 811
<b>Sum finanskostnader</b>		<b>3 152 192</b>	<b>1 032 996</b>
<b>Netto finans</b>		<b>-1 940 552</b>	<b>-104 264</b>
<b>Resultat før skattekostnad</b>		<b>18 157 610</b>	<b>15 203 445</b>
Skattekostnad	4	4 039 099	3 398 309
<b>Årsresultat</b>		<b>14 118 511</b>	<b>11 805 136</b>
Minoritetsinteresser		1 496 144	1 525 434
<b>Årsresultat etter minoritetsinteresser</b>		<b>12 622 367</b>	<b>10 279 702</b>
<b>Overføringer og disponeringer</b>			
Fonds		12 622 367	10 279 702



## Konsernets resultatregnskap

<b>Beløp i: NOK</b>	<b>Note</b>	<b>2024</b>	<b>2023</b>
Sum overføringer og disponeringer		12 622 367	10 279 702



## Konsernets balanse

Beløp i: NOK	Note	2024	2023
<b>BALANSE - EIENDELER</b>			
<b>Anleggsmidler</b>			
<b>Immaterielle eiendeler</b>			
<b>Varige driftsmidler</b>			
Tomter, bygninger og annen fast eiendom	3	8 918 343	4 408 025
Maskiner og anlegg	3	71 492 616	9 654 654
Driftsløsøre, inventar, verktøy, kontormaskiner og lignende	3	57 536	93 524
<b>Sum varige driftsmidler</b>		<b>80 468 495</b>	<b>14 156 203</b>
<b>Finansielle anleggsmidler</b>			
Andre fordringer	5	4 170 807	5 137 877
<b>Sum finansielle anleggsmidler</b>		<b>4 170 807</b>	<b>5 137 877</b>
<b>Sum anleggsmidler</b>		<b>84 639 302</b>	<b>19 294 080</b>
<b>Omløpsmidler</b>			
<b>Varer</b>			
<b>Fordringer</b>			
Kundefordringer	7	46 558 664	46 417 775
Andre fordringer		5 544 577	4 393 819
<b>Sum fordringer</b>		<b>52 103 241</b>	<b>50 811 594</b>
<b>Bankinnskudd, kontanter og lignende</b>			
Bankinnskudd, kontanter og lignende	8,9	15 692 164	11 531 311
<b>Sum bankinnskudd, kontanter og lignende</b>		<b>15 692 164</b>	<b>11 531 311</b>
<b>Sum omløpsmidler</b>		<b>67 795 405</b>	<b>62 342 905</b>
<b>SUM EIENDELER</b>		<b>152 434 707</b>	<b>81 636 985</b>

## BALANSE - EGENKAPITAL OG GJELD

### Egenkapital



## Konsernets balanse

Beløp i: NOK	Note	2024	2023
<b>Innskutt egenkapital</b>			
Aksjekapital	10,11	6 000 000	6 000 000
<b>Sum innskutt egenkapital</b>		<b>6 000 000</b>	<b>6 000 000</b>
<b>Opptjent egenkapital</b>			
Annen egenkapital	10	11 506 681	8 884 314
Minoritetsinteresser	10	-1 028 782	-1 024 926
<b>Sum opptjent egenkapital</b>		<b>10 477 899</b>	<b>7 859 388</b>
<b>Sum egenkapital</b>		<b>16 477 899</b>	<b>13 859 388</b>
<b>Gjeld</b>			
<b>Langsiktig gjeld</b>			
Utsatt skatt	4	1 006 754	1 047 029
<b>Sum avsetninger for forpliktelser</b>		<b>1 006 754</b>	<b>1 047 029</b>
<b>Annen langsiktig gjeld</b>			
Gjeld til kredittinstitusjoner	11,12	69 443 881	8 355 261
Øvrig langsiktig gjeld		0	106 170
<b>Sum annen langsiktig gjeld</b>		<b>69 443 881</b>	<b>8 461 431</b>
<b>Sum langsiktig gjeld</b>		<b>70 450 635</b>	<b>9 508 460</b>
<b>Kortsiktig gjeld</b>			
Leverandørgjeld		32 233 300	26 191 208
Betalbar skatt	4	4 079 374	2 930 453
Skyldige offentlige avgifter		8 678 419	8 047 876
Utbytte		11 500 000	11 520 000
Annen kortsiktig gjeld		9 015 080	9 579 600
<b>Sum kortsiktig gjeld</b>		<b>65 506 173</b>	<b>58 269 137</b>
<b>Sum gjeld</b>		<b>135 956 808</b>	<b>67 777 597</b>
<b>SUM EGENKAPITAL OG GJELD</b>		<b>152 434 707</b>	<b>81 636 985</b>



## Årsregnskap 2024 Nortemp Gruppen AS

Resultatregnskap  
Balanse  
Kontantstrøm  
Noter til regnskapet

Org.nr.: 892 771 782



## Resultatregnskap Nortemp Gruppen AS

	Note	2024	2023
<b>Driftsinntekter og driftskostnader</b>			
Salgsinntekt		8 009 856	7 699 780
<b>Sum driftsinntekter</b>		<b>8 009 856</b>	<b>7 699 780</b>
Varekostnad	2	5 163 545	4 923 270
Lønnskostnad	3	1 345 868	1 233 894
Avskrivning av driftsmidler og immaterielle eiendeler	4	28 988	29 900
Annen driftskostnad	3	969 812	755 207
<b>Sum driftskostnader</b>		<b>7 508 213</b>	<b>6 942 271</b>
<b>Driftsresultat</b>		<b>501 643</b>	<b>757 509</b>
<b>Finansinntekter og finanskostnader</b>			
Inntekt på investering i annet foretak i samme konsern	5	12 100 000	10 000 000
Annen renteinntekt		218 811	270 373
Annen finansinntekt		17 721	10 701
Annen rentekostnad		82 394	244 251
Annen finanskostnad		137	0
<b>Resultat av finansposter</b>		<b>12 254 001</b>	<b>10 036 823</b>
Resultat før skattekostnad		12 755 643	10 794 331
Skattekostnad på resultat	6	184 949	215 742
<b>Resultat</b>		<b>12 570 694</b>	<b>10 578 589</b>
<b>Årsresultat</b>		<b>12 570 694</b>	<b>10 578 589</b>
<b>Overføringer</b>			
Avsatt til utbytte		10 000 000	10 000 000
Avsatt til annen egenkapital		2 570 694	578 589
<b>Sum overføringer</b>		<b>12 570 694</b>	<b>10 578 589</b>



## Balanse Nortemp Gruppen AS

Eiendeler	Note	2024	2023
<b>Anleggsmidler</b>			
<b>Varige driftsmidler</b>			
Tomter, bygninger o.a. fast eiendom	4	8 918 343	4 408 025
Driftsløsøre, inventar o.a. utstyr	4	34 745	63 733
<b>Sum varige driftsmidler</b>		<b>8 953 088</b>	<b>4 471 758</b>
<b>Finansielle anleggsmidler</b>			
Investeringer i datterselskap	5	34 087 530	34 087 530
Andre langsiktige fordringer	7	4 098 869	5 035 339
<b>Sum finansielle anleggsmidler</b>		<b>38 186 399</b>	<b>39 122 869</b>
<b>Sum anleggsmidler</b>		<b>47 139 487</b>	<b>43 594 627</b>
<b>Omløpsmidler</b>			
<b>Fordringer</b>			
Kundefordringer	8	192 744	119 449
Andre kortsiktige fordringer		59 575	78 325
Konsernfordringer	5	12 100 000	10 000 000
<b>Sum fordringer</b>		<b>12 352 319</b>	<b>10 197 774</b>
Bankinnskudd, kontanter o.l.	9	12 962 601	9 000 272
<b>Sum omløpsmidler</b>		<b>25 314 920</b>	<b>19 198 046</b>
<b>Sum eiendeler</b>		<b>72 454 407</b>	<b>62 792 673</b>



## Balanse Nortemp Gruppen AS

Egenkapital og gjeld	Note	2024	2023
<b>Egenkapital</b>			
Innskutt egenkapital	10, 11	6 000 000	6 000 000
Aksjekapital		<u>6 000 000</u>	<u>6 000 000</u>
<b>Sum innskutt egenkapital</b>			
Opptjent egenkapital	11	36 078 541	33 507 847
Annen egenkapital		<u>36 078 541</u>	<u>33 507 847</u>
<b>Sum opptjent egenkapital</b>			
<b>Sum egenkapital</b>		<u>42 078 541</u>	<u>39 507 847</u>
<b>Gjeld</b>			
Avsetning for forpliktelser	6	30 971	28 356
Utsatt skatt			
<b>Annen langsiktig gjeld</b>			
Gjeld til kredittinstitusjoner	7, 12	0	2 347 067
Øvrig langsiktig gjeld	2	<u>0</u>	<u>106 170</u>
<b>Sum annen langsiktig gjeld</b>		<u>0</u>	<u>2 453 237</u>
<b>Kortsiktig gjeld</b>			
Leverandørgjeld	8	56 288	14 151
Betalbar skatt	6	182 334	222 554
Skyldig offentlige avgifter		96 419	96 587
Utbytte		10 000 000	10 000 000
Konserngjeld	9	19 881 216	10 346 060
Annen kortsiktig gjeld		<u>128 637</u>	<u>123 881</u>
<b>Sum kortsiktig gjeld</b>		<u>30 344 895</u>	<u>20 803 233</u>
<b>Sum gjeld</b>		<u>30 375 866</u>	<u>23 284 827</u>
<b>Sum egenkapital og gjeld</b>		<u>72 454 407</u>	<u>62 792 673</u>




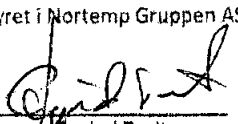
## Balanse


### Nortemp Gruppen AS


Sandnes, 27.05.25


Styret i Nortemp Gruppen AS

  
Terje Ree  
Daglig leder/styremedlem

  
Øyvind Tvelt  
Styremedlem

  
Atle Lunde  
Styrets leder

  
Asle Friestad  
Styremedlem

  
Frode Jensen  
Styremedlem



## Kontantstrømoppstilling

### Nortemp Gruppen AS

	Note	2024	2023
<b>Kontantstrømmer fra operasjonelle aktiviteter</b>			
Resultat før skattekostnad		12 755 643	10 794 331
Periodens betalte skatt		222 554	210 967
Ordinære avskrivninger		28 988	29 900
Endring i kundefordringer		-73 295	8 767
Endring i leverandørgjeld		42 137	-1 589 510
Endring i andre tidsavgrensningsposter		-1 140 191	1 522 817
<b>Netto kontantstrøm fra operasjonelle aktiviteter</b>		<b>11 390 728</b>	<b>10 555 338</b>
<b>Kontantstrømmer fra investeringsaktiviteter</b>			
Utbetalinger ved kjøp av varige driftsmidler		4 510 318	0
<b>Netto kontantstrøm fra investeringsaktiviteter</b>		<b>-4 510 318</b>	<b>0</b>
<b>Kontantstrømmer fra finansieringsaktiviteter</b>			
Utbetalinger ved nedbetaling av langsiktig gjeld		2 453 237	352 451
Utbetalinger ved nedbetaling av kortsiktig gjeld		0	180 668
Innbetalinger økning kortsiktig konserngjeld		9 535 156	8 944 429
Utbetalinger av utbytte		10 000 000	10 000 000
<b>Netto kontantstrøm fra finansieringsaktiviteter</b>		<b>-2 918 081</b>	<b>-1 588 690</b>
Netto endring i kontanter og kontantekvivalenter		3 962 329	8 966 648
Beh. av kont. og kontantekvivalenter ved per. begynne		9 000 272	33 624
<b>Beh. av kont. og kontantekvivalenter ved per. slutt</b>		<b>12 962 601</b>	<b>9 000 272</b>



## Nortemp Gruppen AS

892 771 782

### Regnskapsprinsipper

Årsregnskapet er satt opp i samsvar med regnskapslovens bestemmelser og god regnskapsskikk.

#### Inntekter

Inntektsføring ved salg av varer skjer på leveringstidspunktet. Tjenester inntektsføres etter hvert som de leveres. Inntekter fra salg av tjenester og langsiktige tilvirkingsprosjekter (anleggskontrakter) resultatføres i takt med prosjektets fullføringsgrad, når utfallet av transaksjonen kan estimeres på en pålitelig måte. Når transaksjonens utfall ikke kan estimeres pålitelig, vil kun inntekter tilsvarende påløpte prosjektkostnader inntektsføres. I den perioden det blir identifisert at et prosjekt vil gi et negativt resultat, vil det estimerte tapet på kontrakten bli resultatført i sin helhet.

#### Skatt

Skattekostnaden i resultatregnskapet omfatter både periodens betalbare skatt og endring i utsatt skatt. Utsatt skatt er beregnet med 22 % på grunnlag av de midlertidige forskjeller som eksisterer mellom regnskapsmessige og skattemessige verdier, samt ligningsmessig underskudd til fremføring ved utgangen av regnskapsåret. Skatteøkende og skattereduserende midlertidige forskjeller som reverserer eller kan reverseres i samme periode er utlignet og nettoført. Netto utsatt skattefordel balanseføres i den grad det er sannsynlig at denne kan bli utnyttet.

#### Klassifisering og vurdering av anleggsmidler

Anleggsmidler omfatter eiendeler bestemt til varig eie og bruk. Anleggsmidler er vurdert til anskaffelseskost, fratrukket avskrivninger og nedskrivninger. Langsiktig gjeld balanseføres til nominelt beløp på transaksjonstidspunktet.

Varige driftsmidler balanseføres og avskrives over driftsmidlets økonomiske levetid. Vesentlige driftsmidler som består av flere betydelige komponenter med ulik levetid er dekomponert med ulik avskrivningstid for de ulike komponentene. Direkte vedlikehold av driftsmidler kostnadsføres løpende under driftskostnader, mens påkostninger eller forbedringer tillegges driftsmidlets kostpris og avskrives i takt med driftsmidlet. Varige driftsmidler nedskrives til gjenvinnbart beløp ved verdifall som forventes ikke å være forbigående. Gjenvinnbart beløp er det høyeste av netto salgsverdi og verdi i bruk. Verdi i bruk er nåverdi av fremtidige kontantstrømmer knyttet til eiendelen. Nedskrivningen reverseres når grunnlaget for nedskrivningen ikke lenger er til stede.

#### Klassifisering og vurdering av omløpsmidler

Omløpsmidler og kortsiktig gjeld omfatter normalt poster som forfaller til betaling innen ett år etter balansedagen, samt poster som knytter seg til varekretsløpet. Omløpsmidler vurderes til laveste verdi av anskaffelseskost og virkelig verdi. Kortsiktig gjeld balanseføres til nominelt beløp på transaksjonstidspunktet.

#### Datterselskap og tilknyttet selskap

Datterselskap og tilknyttede selskaper vurderes etter kostmetoden i selskapsregnskapet. Investeringen er vurdert til anskaffelseskost for aksjene med mindre nedskrivning har vært nødvendig. Det er foretatt nedskrivning til virkelig verdi når verdifall skyldes årsaker som ikke kan forventes å være forbigående og det må anses nødvendig etter god regnskapsskikk. Nedskrivninger reverseres når grunnlaget for nedskrivning ikke lenger er til stede.

Utbytte, konsernbidrag og andre utdelinger fra datterselskap er inntektsført samme år som det er avsatt i givers regnskap. Overstiger utbytte / konsernbidraget andelen av opptjent resultat etter anskaffelsestidspunktet, representerer den overskytende del tilbakebetaling av investert kapital, og utdelingene er fratrukket investeringens verdi i balansen til morselskapet.



## Nortemp Gruppen AS

892 771 782

### Fordringer

Kundefordringer og andre fordringer oppføres til pålydende etter fradrag for avsetning til forventet tap. Avsetning til tap gjøres på grunnlag av en individuell vurdering av de enkelte fordringene. For øvrige kundefordringer utføres en uspesifisert avsetning for å dekke forventet tap på krav.

### Kontantstrømoppstilling

Kontantstrømoppstillingen er utarbeidet etter den indirekte metoden. Kontanter og kontantekvivalenter omfatter kontanter, bankinnskudd og andre kortsiktige, likvide plasseringer.

## Note 2 Leieavtaler og lignende

Selskapet leier lokaler av Ganddal Eiendom AS. Avtalen løper fom 2010 og 15 år fremover med mulighet for ytterligere forlengelse. Leien for 2024 har utgjort kr 5 126 768. Lokalene og uteareal fremleies til de øvrige selskapene i konsernet samt søsterkonsern med Tøffa AS som konsernspiss.

Gammel utestående leie til utleier nedbetales med kr 137 447 pr år iht rettsforlik i 2012. Restgjelda utgjør pr 31.12.24 kr 0.-.

## Note 3 Lønnskostnader og ytelser, godtgjørelser til daglig leder, styret og revisor

### Lønnskostnader

	2024	2023
Lønninger	1 045 726	931 438
Arbeidsgiveravgift	140 402	126 044
Pensjonskostnader	22 764	20 861
Andre ytelser	136 977	155 552
<b>Sum</b>	<b>1 345 868</b>	<b>1 233 894</b>

Selskapet har i 2024 sysselsatt 1 årsverk.

### Pensjonsforpliktelser

Selskapet er pliktig til å ha tjenestepensjonsordning etter lov om obligatorisk tjenestepensjon. Selskapets pensjonsordninger tilfredsstiller kravene i denne lov.

### Ytelser til ledende personer

	Daglig leder	Styret
Lønn	1 015 203	0
Annen godtgjørelse	8 158	0
<b>Sum</b>	<b>1 023 361</b>	<b>0</b>

Ledende ansatte har ikke avtale om bonus eller aksjebasert avlønning.

### Revisor

Kostnadsført revisjonshonorar for 2024 utgjør kr 30 000 ekskl. mva. I tillegg kommer honorar for andre tjenester med kr 31 750 ekskl. mva.



## Nortemp Gruppen AS

892 771 782

### Note 4 Anleggsmidler

	Bygninger og tomter	Driftsløsøre, inventar ol.	Sum
Anskaffelseskost pr. 01.01.24	4 408 025	994 065	5 402 090
+ Tilgang kjøpte driftsmidler	4 510 318		4 510 318
= <b>Anskaffelseskost 31.12.24</b>	<b>8 918 343</b>	<b>994 065</b>	<b>9 912 408</b>
Akkumulerte avskrivninger 31.12.24		959 320	959 320
= <b>Bokført verdi 31.12.24</b>	<b>8 918 343</b>	<b>34 745</b>	<b>8 953 088</b>
Årets ordinære avskrivninger		28 988	28 988
Økonomisk levetid		3-5 år	

### Note 5 Aksjer i datterselskap

Datterselskap	Anskaff.år	Eierandel	Ansk. kost	Bokf. verdi	Resultat	Egenkapital
Nortemp Sped. AS	2008	100 %	18 681 682	17 387 530	5 553 646	1 715 485
Nortemp Transp. AS	2008	100 %	15 000 000	15 000 000	623 052	5 420 544
Nortemp Distr. AS*	2008	80 %	1 700 000	1 700 000	7 480 720	1 316 064
<b>Sum</b>			<b>35 381 682</b>	<b>34 087 530</b>	<b>13 657 418</b>	<b>8 452 093</b>

\* Selskapet eier 100 % i datterselskapet Vagle Returlager AS. Avsatt utbytte i dette selskapet er inntektsført hos Nortemp Distribusjon AS med kr 600 000.

Alle selskapene har forretningsadresse i Sandnes kommune. Utbytter for 2024 avsatt i datterselskaper er inntektsført under finansinntekter med kr 12 100 000..

### Note 6 Skatt

Årets skattekostnad	2024	2023
Resultatført skatt på ordinært resultat:		
Betalbar skatt	182 334	222 554
Endring i utsatt skatt	2 615	-6 812
<b>Skattekostnad ordinært resultat</b>	<b>184 949</b>	<b>215 742</b>
Skattepliktig inntekt:		
Resultat før skatt	12 755 643	10 794 331
Permanente forskjeller	-11 912 571	-9 782 484
Endring i midlertidige forskjeller	-14 284	-239
<b>Skattepliktig inntekt</b>	<b>828 789</b>	<b>1 011 609</b>
Betalbar skatt i balansen:		
Betalbar skatt på årets resultat	182 334	222 554
<b>Sum betalbar skatt i balansen</b>	<b>182 334</b>	<b>222 554</b>



## Nortemp Gruppen AS

892 771 782

Skatteeffekten av midlertidige forskjeller som har gitt opphav til utsatt skatt og utsatte skattefordeler, spesifisert på typer av midlertidige forskjeller

	2024	2023	Endring
Varige driftsmidler	-39 224	-53 507	-14 284
<b>Sum</b>	<b>-39 224</b>	<b>-53 507</b>	<b>-14 284</b>
Inntektsført avsatt utbytte	180 000	182 400	2 400
<b>Grunnlag for utsatt skatt</b>	<b>140 776</b>	<b>128 893</b>	<b>-11 884</b>
<b>Utsatt skatt (22 %)</b>	<b>30 971</b>	<b>28 356</b>	<b>-2 614</b>

## Note 7 Langsiktige fordringer og gjeld

	2024	2023
Fordringer med forfall senere enn 1 år (jfr komm. nedenfor)	4 098 869	5 035 339
Andel langsiktig gjeld med forfall senere enn 5 år	0	1 272 047

De heleide datterselskapene Nortank Bryne AS, Frost Lager Hotell AS og Jæren Storbilvask AS ble høsten 2015 solgt Tøffa AS, morselskap i nyetablert søsterkonsern for kr 9,8 mill. I forbindelse med denne transaksjonen ytet Nortemp Gruppen AS en selgerkreditt på hele salgsbeløpet som iht reforhandlet avtale av 12.03.21 skal renteberegnes med 3,5 % og innfrielse innen 31.12.2026. Avdrag i 2024 utgjør kr 1 000 000 og renter kr 148 237 som delvis er tillagt lånet. Restsaldo pr 31.12.24 utgjør kr 3 298 869.

Det er ytet lån stort kr 800 000 til utleier Ganddal Eiendom AS vedr. finansiering nytt fryseanlegg. Det skal betales rente med NIBOR + 1,5 %, og lånet skal innfris i sin helhet i 2025 dersom nåværende leieavtale ikke blir fornyet etter utløp i 2025. Anlegget skal da kunne kjøpes for festsatt pris kr 577 000.

## Note 8 Mellomværende med selskap i samme konsern m.v.

	Kundefordringer		Andre fordringer	
	2024	2023	2024	2023
Foretak i samme konsern	141 191	89 929	0	0
<b>Sum</b>	<b>141 191</b>	<b>89 929</b>	<b>0</b>	<b>0</b>
	Leverandørgjeld		Annen gjeld	
	2024	2023	2024	2023
Foretak i samme konsern	15 245	4 438	0	0
<b>Sum</b>	<b>15 245</b>	<b>4 438</b>	<b>0</b>	<b>0</b>

Totale inntekter mot konsernselskaper (ekskl. mva) utgjør kr 3 664 579 og totale kostnader (ekskl. mva)



## Nortemp Gruppen AS

892 771 782

kr 75 261.

### Note 9 Bank

Innestående midler på skattetrekkskonto (bundne midler) er på kr. 45 552..

Selskapet inngår i konsernkontoordning som kontoinnehaver sammen med 3 datterselskap. Total trekkramme for konsernet er kr 13 mill. Disponert/innestående beløp klassifiseres som kortsiktig gjeld/fordring på konsernselskap mens netto innestående/trukket vises hos kontoinnehaver. Deltakerne er solidarisk ansvarlig overfor banken for rett oppfyllelse av alle forpliktelser. Det er stillet sikkerhet i form av pantrett i varelager, kundefordringer og driftstilbehør fra selskapet og underliggende datterselskap samt pant i aksjer i datterselskap.

Selskapet hadde pr 31.12.24 samlet innestående kr 12 917 049 på ordningen hensyntatt innskudd rentekonto. Gjeld til datterselskap vedrørende innestående hos disse utgjør kr 19 881 216.

### Note 10 Aksjonærer

Aksjekapitalen i Nortemp Gruppen AS pr. 31.12 består av:

	Antall	Pålydende	Bokført
Ordinære aksjer	6 000	1 000,0	6 000 000
<b>Sum</b>	<b>6 000</b>		<b>6 000 000</b>

#### Eierstruktur

De største aksjonærene i % pr. 31.12 var:

		Ordinære	Eierandel	Stemmeandel
Alunde Holding AS	Eiet av styremedlem Atle Lunde	2 283	38,0	38,0
Brumo AS	Eiet av styreleder Terje Ree	2 283	38,0	38,0
Asle Friestad	Styremedlem	527	8,8	8,8
F. Jensen AS	Eiet av styremedlem Frode Jensen	479	8,0	8,0
Øyvind Tveit	Styremedlem	428	7,1	7,1
<b>Totalt antall aksjer</b>		<b>6 000</b>	<b>100,0</b>	<b>100,0</b>

### Note 11 Egenkapital

	Aksjekapital	Overkurs	Annen innskutt egenkapital	Annen egenkapital	Sum egenkapital
Pr. 31.12.2023	6 000 000	0	0	33 507 847	39 507 847
Årets resultat				12 570 694	12 570 694
Utbytte				-10 000 000	-10 000 000
<b>Pr 31.12.2024</b>	<b>6 000 000</b>	<b>0</b>	<b>0</b>	<b>36 078 541</b>	<b>42 078 541</b>



**Nortemp Gruppen AS** 892 771 782

**Note 12 Gjeld og sikkerhetsstillelse**

	<b>31.12.2024</b>	<b>31.12.2023</b>
<b>Pantsikret gjeld, pantstillelser og garantier</b>		
Langsiktig gjeld til kredittinstitusjoner	0	2 347 067
<b>Sum</b>	<b>0</b>	<b>2 347 067</b>
<b>Regnskapsført verdi av pantesikrede eiendeler</b>		
Bolig Grimstad	-	4 408 025
Driftstilbehør (Panteobl. kr 20 mill.)	34 745	63 733
Kundefordringer (Panteobl. kr 20 mill.)	192 744	119 449
Aksjer i datterselskap (Panteobl. kr 27 mill.)	34 087 530	34 087 530
<b>Sum</b>	<b>34 315 019</b>	<b>38 678 737</b>



## Konsernregnskap 2024

### Nortemp Gruppen konsern 4322 Sandnes

Innhold:

Resultatregnskap  
Balanse  
Noter  
Kontantstrømanalyse  
Årsberetning  
Revisjonsberetning



## Nortemp Gruppen konsern

### RESULTATREGNSKAP

(tall i hele kroner)

	Note nr	2024	2023
<b>Driftsinntekter</b>		460 640 965	405 496 313
Eksterne salgsinntekter		1 868 787	1 357 082
Annen driftsinntekt	1	<u>462 509 752</u>	<u>406 853 395</u>
<b>Sum driftsinntekter</b>			
<b>Driftskostnader</b>		339 221 925	303 811 558
Varekostnad	2	78 662 799	69 154 810
Lønnskostnad	3	8 289 789	3 062 271
Avskrivninger driftsmidler	2,3	16 237 077	15 517 047
Andre driftskostnader		<u>442 411 590</u>	<u>391 545 686</u>
<b>Sum driftskostnader</b>			
		<u>20 098 162</u>	<u>15 307 709</u>
<b>Driftsresultat</b>			
<b>Finansinntekter/-kostnader</b>		1 147 121	870 433
Andre renteinntekter		64 519	58 299
Andre finansinntekter		-3 070 278	-972 185
Andre rentekostnader		-81 914	-60 811
Andre finanskostnader		<u>-1 940 552</u>	<u>-104 264</u>
<b>Sum finansinntekter/-kostnader</b>			
		<u>18 157 610</u>	<u>15 203 445</u>
<b>Resultat før skattekostnad</b>			
<b>Skattekostnad</b>	4	-4 079 374	-3 192 702
Betalbar skatt	4	40 275	-205 607
Endring utsatt skatt		<u>-4 039 099</u>	<u>-3 398 309</u>
<b>Sum skattekostnad</b>			
		<u>14 118 511</u>	<u>11 805 136</u>
<b>Resultat før minoritet</b>			
Minoritetsandel	10	-1 496 144	-1 525 434
<b>Majoritetens andel</b>		<u>12 622 367</u>	<u>10 279 702</u>



## Nortemp Gruppen konsern

### BALANSE

(tall i hele kroner)

	Note nr	31.12.2024	31.12.2023
<b>Anleggsmidler</b>			
<b>Varige driftsmidler</b>			
Tomter, bygninger og annen fast eiendom	3	8 918 343	4 408 025
Transportmidler, maskiner og anlegg	3	71 492 616	9 654 654
Driftsløsøre, inventar, verktøy o.l	3	57 536	93 524
<b>Sum varige driftsmidler</b>	3,12	<b>80 468 495</b>	<b>14 156 203</b>
<b>Finansielle anleggsmidler</b>			
Obligasjoner og andre fordringer	5	4 170 807	5 137 877
<b>Sum finansielle anleggsmidler</b>		<b>4 170 807</b>	<b>5 137 877</b>
<b>Sum anleggsmidler</b>		<b>84 639 302</b>	<b>19 294 080</b>
<b>Omløpsmidler</b>			
<b>Fordringer</b>			
Kundefordringer	7	46 558 664	46 417 775
Andre fordringer		5 544 577	4 393 819
<b>Sum fordringer</b>		<b>52 103 241</b>	<b>50 811 594</b>
Bankinnskudd, kontanter o.l	8,9	15 692 164	11 531 311
<b>Sum omløpsmidler</b>		<b>67 795 405</b>	<b>62 342 905</b>
<b>SUM EIENDELER</b>		<b>152 434 707</b>	<b>81 636 985</b>



## Nortemp Gruppen konsern

	Note nr	31.12.2024	31.12.2023
<b>Innskutt egenkapital</b>			
Aksjekapital	10,11	6 000 000	6 000 000
<b>Sum innskutt egenkapital</b>		<b>6 000 000</b>	<b>6 000 000</b>
<b>Annent egenkapital</b>	10	<b>11 506 681</b>	<b>8 884 934</b>
Minoritetsinteresser	10	-1 028 782	-1 024 936
<b>Sum egenkapital</b>		<b>16 477 899</b>	<b>13 859 998</b>
<b>Gjeld</b>			
<b>Avsetning for forpliktelser</b>			
Utsatt skatt	4	1 006 754	1 047 029
<b>Sum avsetning for forpliktelser</b>		<b>1 006 754</b>	<b>1 047 029</b>
<b>Langsiktig gjeld</b>			
<b>Annent langsiktig gjeld</b>	11,12	<b>69 443 881</b>	<b>8 355 261</b>
Gjeld til kredittinstitusjoner ol.		0	106 170
<b>Annent langsiktig gjeld</b>		<b>69 443 881</b>	<b>8 461 431</b>
<b>Sum langsiktig gjeld</b>		<b>69 443 881</b>	<b>8 461 431</b>
<b>Kortsiktig gjeld</b>			
Leverandørgjeld		32 233 300	26 181 200
Betalbar skatt	4	4 079 374	2 900 460
Skyldige offentlige avgifter		8 678 419	8 047 870
Annent korts. gjeld		9 015 080	9 579 600
Skyldig utbytte		11 500 000	11 520 000
<b>Sum kortsiktig gjeld</b>		<b>65 506 173</b>	<b>58 209 130</b>
<b>SUM EGENKAPITAL OG GJELD</b>		<b>162 434 707</b>	<b>81 636 366</b>

I styret for Nortemp Gruppen AS  
Sandnes, 27.05.2025

Tarje Ree  
Daglig leder/styremedlem

Asle Friestad  
Styremedlem

Øyvind Tveit  
Styremedlem

Atle Lunde  
Styrets leder

Frode B. Jensen  
Styremedlem



## Nortemp Gruppen Konsern

### KONTANTSTRØMOPPSTILLING

(tall i hele kroner)

	2024	2023
<b><i>Kontantstrøm fra operasjonelle aktiviteter</i></b>	18 157 610	15 203 445
Ordinært resultat før skattekostnad	8 289 789	3 062 271
Avskrivninger	-1 868 787	-1 357 082
Gevinst ved salg anleggsmidler	-140 889	4 986 472
Endring i kundefordringer	967 070	5 728 403
Endring andre langsiktige fordringer	6 042 092	975 759
Endring i leverandørgjeld	-2 930 453	-3 859 110
Årets betalte skatter	-1 084 735	-1 698 220
<b>Netto kontantstrøm fra operasjonelle aktiviteter</b>	<b>27 431 697</b>	<b>23 041 938</b>
<b><i>Kontantstrøm fra investeringsaktiviteter</i></b>	2 058 439	1 328 071
Innbetaling ved salg av varige driftsmidler	-4 640 766	-6 961 027
Utbetalinger ved kjøp av varige driftsmidler	0	0
Endring i andre investeringer	0	0
<b>Netto kontantstrøm fra investeringsaktiviteter</b>	<b>-2 582 327</b>	<b>-5 632 956</b>
<b><i>Kontantstrøm fra finansieringsaktiviteter</i></b>	0	6 268 551
Opptak av ny gjeld	-9 168 517	-3 531 458
Nedbetaling gjeld	-11 520 000	-11 780 000
Utbetalt utbytte	0	0
Innbetalt ny egenkapital/tilbakebetaling kapital	0	0
<b>Netto kontantstrøm fra finansieringsaktiviteter</b>	<b>-20 688 517</b>	<b>-9 042 907</b>
<b>Netto kontantstrøm for perioden</b>	<b>4 160 853</b>	<b>8 366 075</b>
Kontanter, bankinnskudd pr. 01.01	11 531 311	3 165 236
<b>Kontanter, bankinnskudd pr. 31.12</b>	<b>15 692 164</b>	<b>11 531 311</b>



## Nortemp Gruppen konsern

### NOTER TIL REGNSKAPET 2024

#### Regnskapsprinsipper

Årsregnskapet er satt opp i samsvar med regnskapsloven og god regnskapsskikk.

#### Konsolideringsprinsipper

Konsernet omfatter morselskapet Nortemp Gruppen AS med følgende datterselskaper:

	Eierandel	
- Nortemp Transport AS	100 %	
- Nortemp Spedisjon AS	100 %	
- Nortemp Distribusjon AS	80 %	
- Vagle Returlager AS	100 %	(Datterdatter)

#### Aksjer og andeler i datterselskap og tilknyttet selskap

Aksjer i datterselskap og tilknyttet selskap vurderes etter kostmetoden i selskapsregnskapet. Kostprisen økes når morselskapet tilfører datterselskapet økt egenkapital ved kapitalutvidelse, eller når det gis konsernbidrag fra morselskapet til datterselskapet. Mottatt konsernbidrag utbytte resultatføres i utgangspunktet som inntekt, men bare i den grad det ikke overstiger opplyst egenkapital i selskapet etter anskaffelsestidspunktet. Mottatt konsernbidrag/utbytte som overstiger dette beløpet føres til reduksjon av anskaffelseskost. Utbytte/konsernbidrag og andre utdelinger er inntektsført i samme år som det er avsatt i datterselskapet.

Tilknyttede selskaper er enheter hvor konsernet har betydelig innflytelse, men ikke kontroll over den finansielle og operasjonelle styringen (normalt eierandel på mellom 20 % og 50 %). Konsernregnskapet inkluderer konsernets andel av resultat fra tilknyttede selskaper regnskapsført etter egenkapitalmetoden fra det tidspunktet betydelig innflytelse oppnås og inntil slik innflytelse opphører.

Når konsernets tapsandel overstiger investeringen i et tilknyttet selskap, reduseres konsernets balanseførte verdi til null og ytterligere tap regnskapsføres ikke med mindre konsernet har en forpliktelse til å dekke dette tapet.

Bestemmende innflytelse oppnås normalt når konsernet eier mer enn 50% av aksjene i selskapet, og konsernet er i stand til å utøve faktisk kontroll over selskapet. Minoritetsinteresser inngår i konsernets egenkapital som egen post og er trukket ut som egen post i resultatregnskapet. Transaksjoner og mellomværende mellom selskapene er eliminert. Konsernregnskapet er utarbeidet etter ensartede prinsipper, ved at datterselskaper følger de samme prinsipper som morselskapet.

Oppkjøpsmetoden benyttes ved regnskapsføring av virksomhetssammenslutninger. Selskaper som er kjøpt eller solgt i løpet av året inkluderes i konsernregnskapet fra det tidspunktet kontroll oppnås og inntil kontroll opphører.

Kjøpte datterselskap regnskapsføres i konsernregnskapet basert på morselskapets anskaffelseskost. Anskaffelseskost tilordnes virkelig verdi av identifiserbare eiendeler og gjeld i datterselskapet, som oppføres i konsernregnskapet til virkelig verdi på oppkjøpstidspunktet. Eventuell merverdi utover hva som kan henføres til identifiserbare eiendeler og gjeld balanseføres som goodwill. Goodwill behandles som en residual og balanseføres med den andelen som er observert i oppkjøpstransaksjonen. Merverdier i konsernregnskapet avskrives over de oppkjøpte eiendelenes forventede levetid.

#### Hovedregel for vurdering og klassifisering av eiendeler og gjeld

Eiendeler bestemt til varig eie eller bruk er klassifisert som anleggsmidler. Andre eiendeler er klassifisert som omløpsmidler. Fordringer som skal tilbakebetales innen et år fra etableringstidspunktet, er uansett klassifisert som omløpsmidler. Ved klassifisering av kortsiktig og langsiktig gjeld er analoge kriterier lagt til grunn.

Anleggsmidler er vurdert til anskaffelseskost, men nedskrives til virkelig verdi når verdifallet forventes ikke å være forbigående. Anleggsmidler med begrenset økonomisk levetid avskrives etter en fornuftig avskrivningsplan. Omløpsmidler er vurdert til det laveste av anskaffelseskost og virkelig verdi. Langsiktig og kortsiktig gjeld balanseføres til nominelt beløp på etableringstidspunktet.

Omløpsmidler vurderes til laveste av anskaffelseskost og virkelig verdi. Kortsiktig gjeld balanseføres til nominelt beløp på etableringstidspunktet. Enkelte poster er i samsvar med regnskapsloven vurdert etter spesielle vurderingsregler. Det redegjøres for disse nedenfor.

#### Varige driftsmidler

Varige driftsmidler balanseføres og avskrives over driftsmidlets levetid dersom de har levetid over 3 år og har en kostpris som overstiger kr 15.000. Direkte vedlikehold av driftsmidler kostnadsføres løpende under driftskostnader, mens påkostninger eller forbedringer tillegges driftsmidlets kostpris og avskrives i takt med driftsmidlet.

**Fordringer**

Kundefordringer og andre fordringer oppføres til pålydende etter fradrag for avsetning til forventet tap. Avsetning til tap gjøres på grunnlag av en individuell vurdering av de enkelte fordringene. I tillegg gjøres det for øvrige kundefordringer en uspesifisert avsetning for å dekke antatt tap.

**Valuta**

Pengeposter i utenlandsk valuta blir vurdert til balansedagens kurs.

**Pensjoner**

Pensjonsforpliktelser finansiert over driften er beregnet og balanseført under avsetning for forpliktelser. Konsernet har ingen sikrede pensjonsordninger.

**Leasing**

Finansielle leasingkontrakter blir aktivert i balansen med motpost langsiktig gjeld til kreditinstitusjoner og avskrevet over forventet økonomisk levetid.

**Skatter**

Skatter kostnadsføres når de påløper, det vil si at skattekostnaden er knyttet til det regnskapsmessige resultat for skatt. Skatt knyttet til egenkapitaltransaksjoner, for eksempel konsernbidrag, føres mot egenkapitalen. Skattekostnaden i resultatregnskapet omfatter både periodens betalbare skatt og endring i utsatt skatt. Utsatt skatt er beregnet med 22% på grunnlag av de midlertidige forskjellene som eksisterer mellom regnskapsmessige og skattemessige verdier. Skatteøkende og skattereduserende midlertidige forskjeller som reverserer eller kan reversere i samme periode er utlignet.

**Kontantstrømsoppstilling**

Kontantstrømsoppstillingen er utarbeidet etter den indirekte metoden. Kontanter og kontantekvivalenter omfatter kontanter, bankinnskudd og andre kortsiktige, likvide plasseringer.

**Konserndannelse**

Morselskaper Nortemp Gruppen AS ble stiftet i juni 2008 og anskaffet alle underliggende dotre samtidig bortsatt fra Vagle Returlager AS som ble stiftet i januar 2018.

**Note 1 - Salgsinntekter**

	2024	2023
<i>Per virksomhetsområde</i>		
Salg av varer og tjenester	460 640 965	405 496 313
Andre driftsinntekter (Gev. salg driftsmidler m.m.)	1 868 787	1 357 082
Sum	<b>462 509 752</b>	<b>406 853 395</b>
<i>Geografisk fordeling</i>		
Norge	161 052 234	405 354 922
Utlend	1 457 518	1 498 473
Sum	<b>162 509 752</b>	<b>406 853 395</b>

**Note 2 - Lønnskostnader, antall ansatte, godtgjørelser, lån til ansatte m.m.**

	2024	2023
<b>Lønnskostnader</b>		
Lønninger	66 286 430	58 430 922
Arbeidsgiveravgift	8 421 677	7 597 392
Pensjonskostnader	1 437 759	1 263 796
Andre personalkostnader (inkl. leie personell)	2 516 933	1 862 702
Sum lønnskostnader	<b>78 662 799</b>	<b>69 154 812</b>
Gjennomsnittlig antall sysselsatte årsverk:	115	104

**Obligatorisk tjenstepensjon**

Konsernet er pliktig til å ha tjenstepensjonsordning etter lov om tjenstepensjon og har innført slik ordning som tilfredsstiller kravene iht lov.

	2024	2023
<b>Revisor (ekskl. mva)</b>		
Løypålagt revisjon	158 500	153 000
Annen bistand	73 750	75 000
Sum	<b>232 250</b>	<b>228 000</b>



**Note 3 - Varige driftsmidler**

	Påkost. bygg, boliger	Transport- materiell	Driftsløsøre, inv. og utstyr	Sum
Anskaffelseskost 01.01.	4 583 025	53 673 982	2 975 275	61 232 282
Tilgang i året	4 510 318	41 110 064	10 000	45 630 382
Avgang i året (kostpris)		-2 749 908	0	-2 749 908
Avgang kostpris				0
Anskaffelseskost 31.12	9 093 343	92 034 138	2 985 275	104 112 756
Akkumulerte av- og nedskrivninger 1.1	175 000	12 297 721	2 869 604	15 342 325
Årets avskrivninger	0	8 243 801	58 135	8 301 936
Årets nedskrivning				0
Avskrivninger avgang driftsmidler		0	0	-4 344 360
Akkumulerte av- og nedskrivninger 31.12	175 000	20 541 522	2 927 739	23 644 260
<b>Bokført verdi 31.12.2024</b>	<b>8 918 343</b>	<b>71 492 616</b>	<b>57 536</b>	<b>80 468 496</b>
<b>Årets ordinære avskrivninger</b>	0	8 243 801	58 135	<b>8 301 936</b>
Økonomisk levetid (lineær)		3 - 8 år	3 - 10 år	
			<b>2024</b>	<b>2023</b>
<b>Årlig leiekostnad av ikke balanseførte driftsmidler:</b>			12 748 469	12 135 547
Leie lokaler og utarealer, delvis fremleid			45 398 088	41 573 378
Transportmidler				

Konsernet har balanseførte finansielle leasingavtaler. Pr. 31.12.2024 er balanseført verdi på leasede eiendeler kr. 66 028 047 og tilhørende balanseført leasinggjeld utgjør kr. 64 943 842.

**Note 4 - Skatter**

	31.12.2024	31.12.2023	Endring
Midlertidige forskjeller knyttet til:			840 555
Varige driftsmidler	5 525 130	2 684 575	
Fordringer	-37 063	-37 063	0
Leasing	1 084 215	2 437 754	-1 353 539
3 % aksjeutbytte innt. ført	180 000	182 400	-2 400
Avsetning GRS	-176 126	-308 441	332 315
Grunnlag utsatt skatt	<b>4 576 156</b>	<b>4 759 225</b>	<b>-183 069</b>
Beregnet utsatt skatt	1 006 754	1 047 031	-40 275
Herav balanseført utsatt skatt/skattefordel	<b>1 006 754</b>	<b>1 047 029</b>	<b>-40 275</b>

Spesifikasjon av skattekostnad i resultatregnskapet:

	2024	2023
Betalbar skatt	4 079 374	3 192 702
Effekt avgitt konsernbidrag	0	-262 249
Endring i utsatt skatt	-40 275	467 856
Skattekostnad i resultatregnskapet	<b>4 039 099</b>	<b>3 398 309</b>

Betalbar skatt i balansen:

	2024	2023
Betalbar skatt i resultatregnskapet	4 079 374	3 192 702
Effekt konsernbidrag	0	-262 249
Skattegjeld i balansen	<b>4 079 374</b>	<b>2 930 453</b>

**Note 5 - Andel fordringer med forfall senere enn ett år**

	2024	2023
Andre fordringer	4 201 407	5 137 877
Sum	<b>4 201 407</b>	<b>5 137 877</b>

Langsiktige fordringer gjelder i hovedsak selgerkreditt ved salg av datterselskaper 15.09.2015 til søsterkonsernet Toffa AS samt depositum ferjer/bomstasjoner. Fordringen på Toffa AS er renteberegnet med 3,5 % og skal iht reforhandlet avtale oppgjøres fullt ut innen 31.12.26.

**Note 6 - Fordringer og gjeld**

	2024	2023
Gjeld som forfaller senere enn 5 år etter regnskapsårets utgang	4 192 040	1 392 047
Fordringer som forfaller senere enn 1 år etter regnskapsårets utgang	4 201 407	5 137 877



side 4

Note 7 - Kundefordringer	2024	2023
Kundefordringer	46 595 726	46 454 837
Avsetning til dekning av fremtidig tap	-37 062	-37 062
<b>Balanseført verdi</b>	<b>46 558 664</b>	<b>46 417 775</b>

	2024	2023
Tap på krav	0	0
Endring delkredereavsetning	0	0
<b>Sum tap på krav</b>	<b>0</b>	<b>0</b>

## Note 8 - Bankinnskudd, kontanter

Av konsernets bokførte bankbeholdning er kr 2 366 403,- bundet som sikkerhet for skattekrekk.

## Note 9 - Konsernkontoordning

Selskapet inngår i konsernkontoordning med 3 av datterselskapene som er i konsernet pr 31.12.24. Total trekkramme for konsernet er kr. 13 000 000. Disponert/inntående beløp på konsernkonto vises som fordring/gjeld konsernselskap hos datterselskapene, mens kontoinehaver (morselskap) viser netto inntående beløp som bankinnskudd og trukket beløp som gjeld til kredittinstitusjoner. Deltakerne er solidarisk ansvarlige ovenfor banken for rett oppfyllelse av alle forpliktelser. Det er stillet sikkerhet i form av panterrett i kundefordringer og driftstilbehør fra underliggende datterselskap samt pant i aksjer i datterselskaper.

Konsernet har pr 31.12.24 bokført netto innskudd kr 12 962 601 på konsernkontoordningen.

Kontoinehaver	Selskaper som inngår
Nortemp Gruppen AS	Nor Temp Spedisjon AS Nor Temp Distribusjon AS Nortemp Transport AS

## Note 10 - Egenkapital

	Aksje- kapital	Annen egenkapital	Sum	Minoritets- interesser
Egenkapital 01.01.24	6 000 000	8 884 314	14 884 314	-1 024 926
Årets resultat		12 622 367	12 622 367	1 496 144
Avsatt utbytte		-10 000 000	-10 000 000	-1 500 000
<b>Egenkapital pr 31.12.24</b>	<b>6 000 000</b>	<b>11 506 681</b>	<b>17 506 681</b>	<b>-1 028 782</b>

## Note 11 - Aksjekapital og aksjonærinformasjon

Aksjekapitalen i morselskapet består av 6.000 aksjer à kr 1.000. Alle aksjer har like rettigheter.

### Morselskapets aksjonærer pr 31.12.24 er:

	Verv	Antall	Eierandel
Asle Friestad	Styremedlem	527	8,8 %
F. Jensen Transp. AS, eier Frode Jensen	Styremedlem	479	8,0 %
Bramo AS, eier av Terje Ree	Styrets leder	2 283	38,1 %
Alunde Holding AS, eier av Atle Lunde	Styremedlem	2 283	38,1 %
Oyvind Tveit	Styremedlem	428	7,1 %
Sum		6 000	100,0 %

## Note 12 - Pantstillelser og garantier mv.

	2024	2023
Kortsiktig gjeld til kredittinstitusjoner	0	0
Langsiktig gjeld til kredittinstitusjoner	0	2 347 067
<b>Sum</b>	<b>0</b>	<b>2 347 067</b>

## Balanseført verdi av eiendeler pantsatt for egen gjeld

	2024	2023
Kundefordringer	46 558 664	46 417 775
Bolig Grimstad <i>Lån utpdridd i 2024.</i>		4 408 025
Transportmidler (egne)	5 153 158	9 654 654
Driftsløsere	57 536	93 524
<b>Sum</b>	<b>51 769 358</b>	<b>60 573 978</b>

Av selskapets balanseførte langsiktige gjeld er kr 69 443 881 ifm. finansielle leasingavtaler.

Konsernets bankforbindelse har stilt garanti ovenfor Statens Vegvesen på kr 2 790 000,- vedrørende transportløyver.

side 3



## Nortemp Gruppen AS konsern Årsberetning 2024

### Virksomhetens art

Nortemp Gruppen AS er konsernspiss i Nortemp Gruppen konsernet. Konsernet har forretningsområder i transport og spedisjon av matvarer/kjøøl/frys. Morselskapet har hovedkontor i Jærveien 338, 4322 Sandnes, i Sandnes kommune i Rogaland.

Følgende selskap inngår i konsernet:

Nortemp Spedisjon AS	100 % eierandel
Nortemp Distribusjon AS	80 % eierandel
Vagle Returlager AS (datterdatter)	100 % eierandel
Nortemp Transport AS	100 % eierandel

### Utvikling i resultat og stilling

Morselskapet har hatt en omsetningsøkning på 4,0 % i forhold til fjoråret, men som følge av litt høyere driftskostnader er driftsresultatet redusert med ca. kr 0,3 mill. til kr 0,5 mill. mot kr 0,8 mill. i fjor. Ledelsen er fornøyd med årsresultatet på kr 12,5 mill. som inkluderer utbytter fra datterselskap på kr 12,1 mill. Morselskapets totalkapital utgjør pr 31.12.24 kr 72,4 mill. mot kr 62,8 mill. i 2023. Egenkapitalen er på kr 42,0 mill. (58,3 %) mot kr 39,5 mill. (62,9 %) i 2023. Investeringer i driftsmidler i morselskapet i 2024 har utgjort kr 4,5 mill. som gjelder sjåførleilighet i Bergensområdet.

Konsernet totalt har i 2024 en økning i driftsinntektene på kr 56 mill. (13,5 %) som er betydelig høyere enn i fjor da økningen var på kr 7 mill. (1,8 %). Driftsresultatet viser en økning i forhold til fjoråret på kr 4,8 mill., dvs. kr 20,1 mill. mot kr 15,3 mill. i fjor. Markedet er stadig preget av sterk konkurranse og press på prisene, samtidig som bla. drivstoffprisene også i 2024 har vært høye. Ledelsen er således rimelig godt fornøyd med konsernets overskudd på kr 14,1 mill. før minoritetsandel. Totalkapitalen utgjør pr. 31.12.24 kr 152,4 mill. mot kr 81,6 mill. i 2023. Økningen skyldes balanseføring av finansielle leasingkontrakter på traller. Egenkapitalen for konsernet utgjør kr 16,5 mill. (11,0 %) mot kr 13,8 mill. i 2023 (17,0 %). Totale investeringer i løpet av året utgjør kr 45,6 mill. som i hovedsak gjelder nye traller og sjåførleilighet. Likviditeten er ansett som tilfredsstillende både for mor- og datterselskap.

Etter styrets oppfatning har morselskap og konsern en tilfredsstillende økonomisk og finansiell stilling, og styret mener at årsregnskapet gir en rettvise oversikt over Nortemp Gruppens eiendeler og gjeld, finansielle stilling og resultat.

### Fremtidig utvikling

Konsernets strategi er å foredle og videreutvikle de selskaper og forretningsområder som i dag ligger i konsernet.

### Fortsatt drift

Årsoppgjøret er avlagt under forutsetning om fortsatt drift. Til grunn for vurderingen ligger regnskapet for 2024 samt resultatprognoser for inneværende år og konsernets langsiktige og strategiske prognoser for årene fremover.



## **Arbeidsmiljø**

Morselskap og konsernet sett under ett betraktes å ha et godt og sunt arbeidsmiljø. Det har ikke blitt rapportert om alvorlige arbeidsuhell eller ulykker i løpet av året som har resultert i betydelige materielle skader eller personskader. Konsernet har hatt et sykefravær på linje med fjoråret, dvs. ca. 2 %. Det er ikke planlagt spesielle tiltak mot dette.

## **Likestilling**

Det har i 2024 vært 1 ansatt (daglig leder) i morselskapet og totalt 115 årsverk i konsernet, herav 110 menn (95,6 %) og 5 kvinner (4,4 %). Kvinneandelen i administrative- og lederstillinger utgjør 0 (0,0 %). Gjennomsnittslønnen for kvinner ligger likt med gjennomsnittslønnen for menn på stillingsnivåene. Det er generelt meget vanskelig å få tak i kvinnelige sjåførere i transportbransjen hvilket er hovedårsaken til den skjeve kjønnsfordelingen.

Konsernet arbeider aktivt for å fremme likestilling, sikre like muligheter og rettigheter og hindre diskriminering på grunn av etnisitet, nasjonal opprinnelse, avstamning, hudfarge, språk, religion og livssyn. Ved rekruttering, både internt og eksternt prioriteres personlige kvalifikasjoner fremfor kjønn.

## **Åpenhetsloven**

Styret er kjent med den nye åpenhetsloven som er trådt i kraft og har etter vår oppfatning implementert denne på en tilfredsstillende måte. Fokuset er å sørge for kunnskap i organisasjonen og gjennom det kartlegge, forebygge, begrense og gjøre rede for hvordan de håndterer eksisterende og potensielle negative konsekvenser av sin virksomhet. Jfr konsernets nettside: <https://nortemp.no>.

## **Ytre miljø**

Morselskapets og konsernets drift medfører verken forurensning eller utslipp som kan være til skade for det ytre miljø. Konsernet har flere tilnærmet utslippsfrie gassdrevne trekkvogner i drift.

## **Styreansvarsforsikring**

Det har ikke blitt tegnet ansvarsforsikringer for noen av styrene eller daglig ledere i konsernet.

## **Finansiell risiko**

### *Valutarisiko*

Konsernet er lite eksponert for valutarisiko da alle kunder faktureres i NOK.

### *Kredittrisiko*

Risikoen for at motparter ikke har økonomisk evne til å oppfylle sine forpliktelser anses som moderat til lav. Historisk sett har det vært meget lite tap på fordringer.

### *Likviditetsrisiko*

Konsernets likviditet er vurdert som god, og det er ikke besluttet å innføre tiltak i så henseende.



**Årsresultat og disponeringer**


Styret foreslår at årets resultat i morselskapet på kr 12 570 694 disponeres som følger:

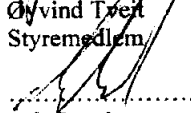
Avsatt til utbytte	10 000 000
Overført til annen egenkapital	2 570 694
Sum disponert	<u>12 570 694</u>

**Andre forhold**

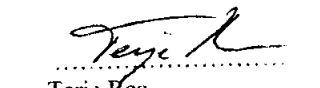
Styret kjenner ikke til noen forhold av viktighet for å bedømme morselskapets og konsernets stilling og resultat som ikke fremgår av regnskapet og balansen med noter. Det er heller ikke etter regnskapsårets utgang inntrådt forhold som etter styrets syn har betydning ved bedømmelsen av regnskapet. Med den utvikling vi nå er inne i ligger etter styrets oppfatning forholdene godt til rette for videre drift og utvikling.


Sandnes, 27. mai 2025

  
Øyvind Tøvt  
Styremedlem

  
Atle Lunde  
Styrets leder

  
Asle Friestad  
Styremedlem

  
Terje Ree  
Daglig leder/styremedlem

  
Frode B. Jensen  
Styremedlem



Til generalforsamlingen i Nortemp Gruppen AS

## Uavhengig revisors beretning

### Konklusjon

Vi har revidert årsregnskapet for Nortemp Gruppen AS som består av:

- Selskapsregnskapet, som består av balanse per 31. desember 2024, resultatregnskap og kontantstrømoppstilling for regnskapsåret avsluttet per denne datoen og noter til årsregnskapet, herunder et sammendrag av viktige regnskapsprinsipper.
- Konsernregnskapet som består av balanse per 31. desember 2024, resultatregnskap og kontantstrømoppstilling for regnskapsåret avsluttet per denne datoen og noter til årsregnskapet, herunder et sammendrag av viktige regnskapsprinsipper.

### Etter vår mening

- oppfylder årsregnskapet gjeldende lovkrav, og
- gir årsregnskapet et rettviseende bilde av selskapets finansielle stilling per 31. desember 2024 og av dets resultater og kontantstrømmer for regnskapsåret avsluttet per denne datoen i samsvar med regnskapslovens regler og god regnskapsskikk i Norge.

### Grunnlag for konklusjonen

Vi har gjennomført revisjonen i samsvar med den internasjonale revisjonsstandarden for revisjon av regnskap til mindre komplekse enheter (ISA for MKE). Våre oppgaver og plikter i henhold til ISA for MKE er beskrevet nedenfor under "Revisors oppgaver og plikter ved revisjonen av årsregnskapet". Vi er uavhengige av selskapet i samsvar med kravene i relevante lover og forskrifter i Norge og International Code of Ethics for Professional Accountants (inkludert internasjonale uavhengighetsstandarder) utstedt av International Ethics Standards Board for Accountants (IESBA-reglene), og vi har overholdt våre øvrige etiske forpliktelser i samsvar med disse kravene. Innhentet revisjonsbevis er etter vår vurdering tilstrekkelig og hensiktsmessig som grunnlag for vår konklusjon.

### Øvrig informasjon

Styret og daglig leder (ledelsen) er ansvarlige for informasjonen i årsberetningen. Vår konklusjon om årsregnskapet ovenfor dekker ikke informasjonen i årsberetningen. I forbindelse med revisjonen av årsregnskapet er det vår oppgave å lese årsberetningen. Formålet er å vurdere hvorvidt det foreligger vesentlig inkonsistens mellom årsberetningen og årsregnskapet og den kunnskap vi har opparbeidet oss under revisjonen av årsregnskapet, eller hvorvidt informasjon i årsberetningen ellers fremstår som vesentlig feil. Vi har plikt til å rapportere dersom årsberetningen fremstår som vesentlig feil. Vi har ingenting å rapportere i så henseende.

Basert på kunnskapen vi har opparbeidet oss i revisjonen, mener vi at årsberetningen

- er konsistent med årsregnskapet og
- inneholder de opplysninger som skal gis i henhold til gjeldende lovkrav.



#### Ledelsens ansvar for årsregnskapet

Styret og daglig leder (ledelsen) er ansvarlige for å utarbeide årsregnskapet og for at det gir et rettviseende bilde i samsvar med regnskapslovens regler og god regnskapsskikk i Norge. Ledelsen er også ansvarlig for slik internkontroll som den finner nødvendig for å kunne utarbeide et årsregnskap som ikke inneholder vesentlig feilinformasjon, verken som følge av misligheter eller utilsiktede feil.

Ved utarbeidelsen av årsregnskapet må ledelsen ta standpunkt til selskapets evne til fortsatt drift og opplyse om forhold av betydning for fortsatt drift. Forutsetningen om fortsatt drift skal legges til grunn for årsregnskapet så lenge det ikke er sannsynlig at virksomheten vil bli avviklet.

#### Revisors oppgaver og plikter ved revisjonen av årsregnskapet

Vårt mål er å oppnå betryggende sikkerhet for at årsregnskapet som helhet ikke inneholder vesentlig feilinformasjon, verken som følge av misligheter eller utilsiktede feil, og å avgi en revisjonsberetning som inneholder vår konklusjon. Betryggende sikkerhet er en høy grad av sikkerhet, men ingen garanti for at en revisjon utført i samsvar med ISA for MKE alltid vil avdekke vesentlig feilinformasjon. Feilinformasjon kan oppstå som følge av misligheter eller utilsiktede feil. Feilinformasjon er å anse som vesentlig dersom den enkeltvis eller samlet med rimelighet kan forventes å påvirke de økonomiske beslutningene som brukerne foretar på grunnlag av årsregnskapet.

For videre beskrivelse av revisors oppgaver og plikter vises det til <https://revisorforeningen.no/revisjonsberetninger>

Sandnes, 4. juni 2025

**Credo Revisjon AS**

*Siv Hilde A. Idland*

Siv Hilde A. Idland  
statsautorisert revisor

