



ÅRSREGNSKAPET FOR REGNSKAPSÅRET 2024 - GENERELL INFORMASJON

Enheten

Organisasjonsnummer: 915 080 529
Organisasjonsform: Aksjeselskap
Foretaksnavn: CEPELO NORWAY AS
Forretningsadresse: C/O NIB Økonomi AS
Olaf Helsets vei 5
0694 OSLO

Regnskapsår

Årsregnskapets periode: 01.01.2024 - 31.12.2024

Konsern

Morselskap i konsern: Nei

Regnskapsregler

Regler for små foretak benyttet: Ja
Benyttet ved utarbeidelsen av årsregnskapet til selskapet: Regnskapslovens alminnelige regler

Årsregnskapet fastsatt av kompetent organ

Bekreftet av representant for selskapet: Hans Peter Lorentzen
Dato for fastsettelse av årsregnskapet: 12.05.2025

Grunnlag for avgivelse

År 2024: Årsregnskapet er elektronisk innlevert
År 2023: Tall er hentet fra elektronisk innlevert årsregnskap fra 2024

Det er ikke krav til at årsregnskapet m.v. som sendes til Regnskapsregisteret er undertegnet. Kontrollen på at dette er utført ligger hos revisor/enhetens øverste organ. Sikkerheten ivaretas ved at innsender har rolle/rettighet for innsending av årsregnskapet via Altinn, og ved at det bekreftes at årsregnskapet er fastsatt av kompetent organ.

Brønnøysundregistrene, 25.04.2026



Resultatregnskap

Beløp i: NOK	Note	2024	2023
RESULTATREGNSKAP			
Inntekter			
Salgsinntekt		12 629 132	14 373 395
Sum inntekter		12 629 132	14 373 395
Kostnader			
Varekostnad	2	7 746 973	9 919 356
Lønnskostnad	3		
Avskrivning av driftsmidler og immaterielle eiendeler	4	12 450	13 750
Annen driftskostnad	2	3 369 766	3 570 899
Sum kostnader		11 129 189	13 504 005
Driftsresultat		1 499 943	869 391
Finansinntekter og finanskostnader			
Renteinntekt fra foretak i samme konsern		50 954	
Annen renteinntekt		256	486
Annen finansinntekt		118 903	215 044
Sum finansinntekter		170 113	215 530
Annen rentekostnad		120 621	64 730
Annen finanskostnad		227 454	160 328
Sum finanskostnader		348 075	225 058
Netto finans		-177 962	-9 527
Resultat før skattekostnad		1 321 981	859 863
Skattekostnad på resultat	5	290 325	192 093
Årsresultat		1 031 656	667 770
Årsresultat etter minoritetsinteresser		1 031 656	667 770
Totalresultat		1 031 656	667 770
Overføringer og disponeringer			



Resultatregnskap

Beløp i: NOK	Note	2024	2023
Avsatt til annen egenkapital		1 031 656	667 770
Sum overføringer og disponeringer	6	1 031 656	667 770



Balanse

Beløp i: NOK	Note	2024	2023
BALANSE - EIENDELER			
Anleggsmidler			
Immaterielle eiendeler			
Utsatt skattefordel	5		
Varige driftsmidler			
Driftsløsøre, inventar o.a. utstyr	4	12 450	24 900
Sum varige driftsmidler		12 450	24 900
Sum anleggsmidler		12 450	24 900
Omløpsmidler			
Varer			
Sum varer		17 351	9 167
Fordringer			
Kundefordringer	7	2 947 147	1 949 838
Andre kortsiktige fordringer	2	507 352	24 799
Sum fordringer		3 454 498	1 974 637
Bankinnskudd, kontanter og lignende			
Bankinnskudd, kontanter o.l.		1 546 603	3 897 266
Sum bankinnskudd, kontanter og lignende		1 546 603	3 897 266
Sum omløpsmidler		5 018 453	5 881 071
SUM EIENDELER		5 030 903	5 905 971
BALANSE - EGENKAPITAL OG GJELD			
Egenkapital			
Innskutt egenkapital			
Aksjekapital	8	100 000	100 000
Beholdning av egne aksjer	8		
Sum innskutt egenkapital		100 000	100 000



Balanse

Beløp i: NOK	Note	2024	2023
Opptjent egenkapital			
Annen egenkapital	6	1 062 155	830 500
Udekket tap	6		
Sum opptjent egenkapital		1 062 155	830 500
Sum egenkapital		1 162 155	930 500
Gjeld			
Langsiktig gjeld			
Utsatt skatt	5		
Annen langsiktig gjeld			
Sum langsiktig gjeld		0	0
Kortsiktig gjeld			
Gjeld til kredittinstitusjoner	7	2 894 269	1 924 955
Leverandørgjeld		1 666	141 990
Betalbar skatt	5	290 325	192 093
Skyldig offentlige avgifter		680 981	745 079
Utbytte	6		
Annen kortsiktig gjeld	2	1 506	1 971 354
Sum kortsiktig gjeld		3 868 747	4 975 471
Sum gjeld		3 868 747	4 975 471
SUM EGENKAPITAL OG GJELD		5 030 903	5 905 971



Brønnøysundregistrene

ÅRSREGNSKAP FOR REGNSKAPSÅRET 2024 - GENERELL INFORMASJON

Journalnummer: 2025 500096

Enheten

Organisasjonsnummer: 915 080 529
Organisasjonsform: Aksjeselskap
Foretaksnavn: CEPELO NORWAY AS
Forretningsadresse: C/O NIB Økonomi AS
Olaf Helsets vei 5
0694 OSLO

Regnskapsår

Årsregnskapets periode: 01.01.2024 - 31.12.2024

Konsern

Morselskap i konsern: Nei

Regnskapsregler

Regler for små foretak benyttet: Ja
Benyttet ved utarbeidelsen av
årsregnskapet til selskapet: Regnskapslovens alminnelige regler

Årsregnskapet fastsatt av kompetent organ

Bekreftet av representant for selskapet: Hans Peter Lorentzen
Dato for fastsettelse av årsregnskapet: 12.05.2025

Revisjon

Årsregnskapet er utarbeidet av ekstern
autorisert regnskapsfører: Ja

Grunnlag for avgivelse

År 2024: Årsregnskap er elektronisk innlevert.
År 2023: Tall er hentet fra elektronisk innlevert årsregnskap fra 2024.

Det er ikke krav til at årsregnskapet m.v. som sendes til Regnskapsregisteret er undertegnet. Kontrollen på at dette er utført ligger hos revisor/enhetens øverste organ. Sikkerheten ivaretas ved at innsender har rolle/rettighet for innsending av årsregnskapet via Altinn, og ved at det bekreftes at årsregnskapet er fastsatt av kompetent organ.

Brønnøysundregistrene, 11.06.2025



Organisasjonsnr: 915 080 529
CEPELO NORWAY AS

RESULTATREGNSKAP

Beløp i: NOK	Note	2024	2023
RESULTATREGNSKAP			
Inntekter			
Salgsinntekt		12 629 132	14 373 395
Sum inntekter		12 629 132	14 373 395
Kostnader			
Varekostnad	2	7 746 973	9 919 356
Lønnskostnad	3		
Avskrivning av driftsmidler og immaterielle eiendeler	4	12 450	13 750
Annen driftskostnad	2	3 369 766	3 570 899
Sum kostnader		11 129 189	13 504 005
Driftsresultat		1 499 943	869 391
Finansinntekter og finanskostnader			
Renteinntekt fra foretak i samme konsern		50 954	
Annen renteinntekt		256	486
Annen finansinntekt		118 903	215 044
Sum finansinntekter		170 113	215 530
Annen rentekostnad		120 621	64 730
Annen finanskostnad		227 454	160 328
Sum finanskostnader		348 075	225 058
Netto finans		-177 962	-9 527
Resultat før skattekostnad		1 321 981	859 863
Skattekostnad på resultat	5	290 325	192 093
Årsresultat		1 031 656	667 770
Årsresultat etter minoritetsinteresser		1 031 656	667 770
Totalresultat		1 031 656	667 770
Overføringer og disponeringer			
Avsatt til annen egenkapital		1 031 656	667 770
Sum overføringer og disponeringer	6	1 031 656	667 770



Organisasjonsnr: 915 080 529
CEPELO NORWAY AS

BALANSE

Beløp i: NOK	Note	2024	2023
--------------	------	------	------

BALANSE - EIENDELER

Anleggsmidler

Immaterielle eiendeler

Utsatt skattefordel	5		
---------------------	---	--	--

Varige driftsmidler

Driftsløsøre, inventar o.			
---------------------------	--	--	--

a. utstyr	4	12 450	24 900
-----------	---	--------	--------

Sum varige driftsmidler		12 450	24 900
--------------------------------	--	---------------	---------------

Sum anleggsmidler		12 450	24 900
--------------------------	--	---------------	---------------

Omløpsmidler

Varer

Sum varer		17 351	9 167
-----------	--	--------	-------

Fordringer

Kundefordringer	7	2 947 147	1 949 838
-----------------	---	-----------	-----------

Andre kortsiktige			
-------------------	--	--	--

fordringer	2	507 352	24 799
------------	---	---------	--------

Sum fordringer		3 454 498	1 974 637
-----------------------	--	------------------	------------------

Bankinnskudd, kontanter og lignende

Bankinnskudd, kontanter o. l.		1 546 603	3 897 266
-------------------------------	--	-----------	-----------

Sum bankinnskudd, kontanter og lignende		1 546 603	3 897 266
--	--	------------------	------------------

Sum omløpsmidler		5 018 453	5 881 071
-------------------------	--	------------------	------------------

SUM EIENDELER		5 030 903	5 905 971
----------------------	--	------------------	------------------

BALANSE - EGENKAPITAL OG GJELD

Egenkapital

Innskutt egenkapital

Aksjekapital	8	100 000	100 000
--------------	---	---------	---------

Beholdning av egne aksjer	8		
---------------------------	---	--	--

Sum innskutt egenkapital		100 000	100 000
---------------------------------	--	----------------	----------------

Opptjent egenkapital

Annen egenkapital	6	1 062 155	830 500
-------------------	---	-----------	---------

Udekket tap	6		
-------------	---	--	--

Sum opptjent egenkapital		1 062 155	830 500
---------------------------------	--	------------------	----------------

Sum egenkapital		1 162 155	930 500
------------------------	--	------------------	----------------



Gjeld			
Langsiktig gjeld			
Utsatt skatt	5		
Annen langsiktig gjeld			
Sum langsiktig gjeld		0	0
Kortsiktig gjeld			
Gjeld til			
kredittinstitusjoner	7	2 894 269	1 924 955
Leverandørgjeld		1 666	141 990
Betalbar skatt	5	290 325	192 093
Skyldig offentlige avgifter		680 981	745 079
Utbytte	6		
Annen kortsiktig gjeld	2	1 506	1 971 354
Sum kortsiktig gjeld		3 868 747	4 975 471
Sum gjeld		3 868 747	4 975 471
SUM EGENKAPITAL OG GJELD		5 030 903	5 905 971



Organisasjonsnr: 915 080 529
CEPELO NORWAY AS

NOTEOPPLYSNINGER - SELSKAP - alle poster oppgitt i hele tall

Note

Antall årsverk i regnskapsåret
0.00

Sum Beløp

Balanseført verdi 31.12. Varige driftsmidler Immaterielle eiend.

Konsernregnskap

Morselskapet sitt navn

Forretningskontor for morselskapet

Begrunnelse for at datterselskap er utelatt fra konsolideringen

Samlet beløp - tilknyttet selskap Årets Fjorårets

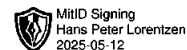
Samlet beløp - foretak i samme konsern Årets Fjorårets

Samlet beløp - foretak i samme konsern Årets Fjorårets

Samlet beløp - felles kontrollert virksomhet Årets Fjorårets

Pantstillelse Beløp

Beholdning av egne aksjer Antall Pålydende Andel av aksjek.



Årsregnskap
2024
Cepelo Norway AS

Org.nr.: 915 080 529



Cepelo Norway AS

Resultatregnskap

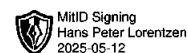
Driftsinntekter og driftskostnader	Note	2024	2023
Salgsinntekt		<u>12 629 132</u>	<u>14 373 395</u>
Sum driftsinntekter		<u>12 629 132</u>	<u>14 373 395</u>
Varekostnad	2	7 746 973	9 919 356
Avskrivning av driftsmidler og immaterielle eiendeler	4	12 450	13 750
Annen driftskostnad	2	<u>3 369 766</u>	<u>3 570 899</u>
Sum driftskostnader		<u>11 129 189</u>	<u>13 504 005</u>
Driftsresultat		<u>1 499 943</u>	<u>869 391</u>
Finansinntekter og finanskostnader			
Renteinntekt fra foretak i samme konsern		50 954	0
Annen renteinntekt		256	486
Annen finansinntekt		118 903	215 044
Annen rentekostnad		120 621	64 730
Annen finanskostnad		<u>227 454</u>	<u>160 328</u>
Resultat av finansposter		<u>-177 962</u>	<u>-9 527</u>
Resultat før skattekostnad		<u>1 321 981</u>	<u>859 863</u>
Skattekostnad på resultat	5	290 325	192 093
Årsresultat		<u>1 031 656</u>	<u>667 770</u>
Overføringer			
Avsatt til annen egenkapital		<u>1 031 656</u>	<u>667 770</u>
Sum overføringer	6	<u>1 031 656</u>	<u>667 770</u>



Cepelo Norway AS

Balanse

Eiendeler	Note	2024	2023
Anleggsmidler			
Varige driftsmidler			
Driftsløsøre, inventar o.a. utstyr	4	12 450	24 900
Sum varige driftsmidler		12 450	24 900
Sum anleggsmidler		12 450	24 900
Omløpsmidler			
Lager av varer og annen beholdning		17 351	9 167
Fordringer			
Kundefordringer	7	2 947 147	1 949 838
Andre kortsiktige fordringer	2	507 352	24 799
Sum fordringer		3 454 498	1 974 637
Bankinnskudd, kontanter o.l.		1 546 603	3 897 266
Sum omløpsmidler		5 018 453	5 881 071
Sum eiendeler		5 030 903	5 905 971



Cepelo Norway AS

Balanse

Egenkapital og gjeld	Note	2024	2023
Egenkapital			
<i>Innskutt egenkapital</i>			
Aksjekapital	8	<u>100 000</u>	<u>100 000</u>
Sum innskutt egenkapital		<u>100 000</u>	<u>100 000</u>
<i>Opptjent egenkapital</i>			
Annen egenkapital	6	<u>1 062 155</u>	<u>830 500</u>
Sum opptjent egenkapital		<u>1 062 155</u>	<u>830 500</u>
Sum egenkapital		<u>1 162 155</u>	<u>930 500</u>
Gjeld			
<i>Kortsiktig gjeld</i>			
Gjeld til kredittinstitusjoner	7	2 894 269	1 924 955
Leverandørgjeld		1 666	141 990
Betalbar skatt	5	290 325	192 093
Skyldig offentlige avgifter		680 981	745 079
Annen kortsiktig gjeld	2	<u>1 506</u>	<u>1 971 354</u>
Sum kortsiktig gjeld		<u>3 868 747</u>	<u>4 975 471</u>
Sum gjeld		<u>3 868 747</u>	<u>4 975 471</u>
Sum egenkapital og gjeld		<u>5 030 903</u>	<u>5 905 971</u>

Oslo, 12.05.2025
Styret i Cepelo Norway AS

Hans Peter Lorentzen
styreleder



Cepelo Norway AS

Noter til årsregnskapet for 2024

Note 1 - Regnskapsprinsipper

Årsregnskapet er satt opp i samsvar med regnskapslovens bestemmelser og god regnskapskikk for små foretak.

Salgsinntekter og kostnader

Inntektsføring skjer etter opptjeningsprinsippet, som normalt vil være leveringstidspunktet for varer og tjenester. Utgifter kostnadsføres i samme periode som tilhørende inntekt.

Hovedregel for vurdering og klassifisering av eiendeler og gjeld

Eiendeler bestemt til varig eie eller bruk i virksomheten er klassifisert som anleggsmidler. Anleggsmidler vurderes til anskaffelseskost, men nedskrives til virkelig verdi når verdifallet forventes ikke å være forbigående. Langsiktig gjeld balanseføres til nominelt beløp på etableringstidspunktet.

Øvrige eiendeler er klassifisert som omløpsmidler, og omfatter i likhet med kortsiktig gjeld poster som forfaller til betaling innen 1 år, samt poster som knytter seg til varekretsløpet. Omløpsmidler vurderes til laveste av anskaffelseskost og virkelig verdi. Kortsiktig gjeld balanseføres til nominelt beløp på etableringstidspunktet.

Valuta

Pengeposter i utenlandsk valuta omregnes til balansedagens kurs.

Varige driftsmidler

Varige driftsmidler avskrives over forventet økonomisk levetid. Avskrivningene er som hovedregel fordelt lineært over antatt økonomisk levetid.

Varer

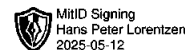
Varer er vurdert til det laveste av gjennomsnittlig anskaffelseskost og netto salgsverdi. For råvarer og varer i arbeid beregnes netto salgsverdi til salgsverdien av ferdig tilvirkede varer redusert for gjenværende tilvirkningskostnader og salgskostnader.

Fordringer

Kundefordringer og andre fordringer oppføres til pålydende etter fradrag for avsetning til forventet tap. Avsetning til tap gjøres på grunnlag av en individuell vurdering av de enkelte fordringene. I tillegg gjøres det for øvrige kundefordringer en uspesifisert avsetning for å dekke antatt tap.

Skatt

Skattekostnaden i resultatregnskapet omfatter både periodens betalbare skatt og endring utsatt skatt med mindre annet er opplyst om i note. Utsatt skatt er beregnet med 22 % på grunnlag av de midlertidige forskjeller som eksisterer mellom regnskapsmessige og skattemessige verdier. Skatteøkende og skattereduserende midlertidige forskjeller er utlignet og nettoført.



Cepelo Norway AS

Noter til årsregnskapet for 2024

Note 2 - Mellomværende konsernselskap

Per 31.12.2024 er mellomværende med morselskapet Cepelo A/S kr 3 337 222. Per 31.12.2023 var saldoen kr -1 971 354.

Selskapet kjøper de alle fleste varene fra morselskap i Danmark, i tillegg kommer fordeling av felleskostnader - klassifisert som annen driftskostnad. Alle transaksjonene skjer til armlengdes avstand.

Note 3 - Lønnskostnader mv.

Selskaper har i hverken 2024 eller 2023 hatt lønnskostnader eller kostnader til daglig leder eller styremedlemmer.

Note 4 - Varige driftsmidler

	Inventar
Anskaffelseskost 01.01.2024	95 968
Tilgang	0
Avgang	0
Anskaffelseskost 31.12.2024	95 968
Akkumulerte avskrivninger 31.12.2024	83 518
Balanseført verdi pr. 31.12.2024	12 450
Årets avskrivninger	12 450
Avskrivningsplan	lineær
Økonomisk levetid	5 år

**Cepelo Norway AS**

Noter til årsregnskapet for 2024

Note 5 Skatt

Årets skattekostnad	2024	2023
Resultatført skatt på ordinært resultat:		
Betalbar skatt	290 325	192 093
Endring i utsatt skattefordel	0	0
Skattekostnad ordinært resultat	290 325	192 093
Skattepliktig inntekt:		
Resultat før skatt	1 321 981	859 863
Permanente forskjeller	0	0
Endring i midlertidige forskjeller	-2 320	13 286
Skattepliktig inntekt	1 319 660	873 149
Betalbar skatt i balansen:		
Betalbar skatt på årets resultat	290 325	192 093
Sum betalbar skatt i balansen	290 325	192 093

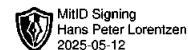
Skatteeffekten av midlertidige forskjeller som har gitt opphav til utsatt skatt og utsatte skattefordeler, spesifisert på typer av midlertidige forskjeller

	2024	2023	Endring
Varige driftsmidler	-14 633	-8 954	5 679
Fordringer	0	-8 000	-8 000
Sum	-14 633	-16 954	-2 320
Inngår ikke i beregningen av utsatt skatt	14 633	16 954	2 320
Utsatt skattefordel (22 %)	0	0	0

I henhold til God regnskapsskikk for små foretak balanseføres ikke utsatt skattefordel.

Note 6 - Egenkapital

	Aksjekapital	Annen EK	Sum
Egenkapital 1. januar 2024	100 000	830 500	930 500
Tilleggsutbytte		-800 000	-800 000
Årets resultat		1 031 656	1 031 656
Egenkapital 31. desember 2024	100 000	1 062 155	1 162 155



Cepelo Norway AS

Noter til årsregnskapet for 2024

Note 7 - Pant

Selskapet har en factoringavtale, og kundefordringene er stilt som sikkerhet.

Note 8 Aksjonærer

Aksjekapitalen i Cepelo Norway AS pr. 31.12 består av:

	Antall	Pålydende	Bokført
Ordinære aksjer	100 000	1,0	100 000
Sum	100 000		100 000

Eierstruktur

De største aksjonærene i % pr. 31.12 var:

	Ordinære	Eierandel	Stemmeandel
Cepelo A/S	100 000	100,0	100,0



Vidi Revisjon AS
Medlem av Crowe Global
Medlem av DnR



Olaf Helsets vei 5,
0694 Oslo
Telefon: +47 23 16 76 00

firmapost@crowe.no
www.crowe.no
Foretaksreg.: 993 809 489 MVA

Til generalforsamlingen i Cepelo Norway AS

UAVHENGIG REVISORS BERETNING

Konklusjon

Vi har revidert årsregnskapet for Cepelo Norway AS som viser et overskudd på kr 1 031 656. Årsregnskapet består av balanse per 31. desember 2024, resultatregnskap for regnskapsåret avsluttet per denne datoen og noter til årsregnskapet, herunder et sammendrag av viktige regnskapsprinsipper.

Etter vår mening

- oppfyller årsregnskapet gjeldende lovkrav, og
- gir årsregnskapet et rettviseende bilde av selskapets finansielle stilling per 31. desember 2024 og av dets resultater for regnskapsåret avsluttet per denne datoen i samsvar med regnskapslovens regler og god regnskapsskikk i Norge.


Grunnlag for konklusjonen

Vi har gjennomført revisjonen i samsvar med International Standards on Auditing (ISA-ene). Våre oppgaver og plikter i henhold til disse standardene er beskrevet nedenfor under "Revisors oppgaver og plikter ved revisjonen av årsregnskapet". Vi er uavhengige av selskapet i samsvar med kravene i relevante lover og forskrifter i Norge og International Code of Ethics for Professional Accountants (inkludert internasjonale uavhengighetsstandarder) utstedt av International Ethics Standards Board for Accountants (IESBA-reglene), og vi har overholdt våre øvrige etiske forpliktelser i samsvar med disse kravene. Innhentet revisjonsbevis er etter vår vurdering tilstrekkelig og hensiktsmessig som grunnlag for vår konklusjon.

Ledelsens ansvar for årsregnskapet

Styret (ledelsen) er ansvarlige for å utarbeide årsregnskapet og for at det gir et rettviseende bilde i samsvar med regnskapslovens regler og god regnskapsskikk i Norge. Ledelsen er også ansvarlig for slik intern kontroll som den finner nødvendig for å kunne utarbeide et årsregnskap som ikke inneholder vesentlig feilinformasjon, verken som følge av misligheter eller utilsiktede feil.

Ved utarbeidelsen av årsregnskapet må ledelsen ta standpunkt til selskapets evne til fortsatt drift og opplyse om forhold av betydning for fortsatt drift. Forutsetningen om fortsatt drift skal legges til grunn for årsregnskapet så lenge det ikke er sannsynlig at virksomheten vil bli avviklet.



Revisors oppgaver og plikter ved revisjonen av årsregnskapet

Vårt mål er å oppnå betryggende sikkerhet for at årsregnskapet som helhet ikke inneholder vesentlig feilinformasjon, verken som følge av misligheter eller utilsiktede feil, og å avgi en revisjonsberetning som inneholder vår konklusjon. Betryggende sikkerhet er en høy grad av sikkerhet, men ingen garanti for at en revisjon utført i samsvar med ISA-ene, alltid vil avdekke vesentlig feilinformasjon. Feilinformasjon kan oppstå som følge av misligheter eller utilsiktede feil. Feilinformasjon er å anse som vesentlig dersom den enkeltvis eller samlet med rimelighet kan forventes å påvirke de økonomiske beslutningene som brukerne foretar på grunnlag av årsregnskapet.

For videre beskrivelse av revisors oppgaver og plikter vises det til:
<https://revisorforeningen.no/revisjonsberetninger>

Oslo, 12. mai 2025
VIDI REVISJON AS

Roger Drage
statsautorisert revisor
(elektronisk signert)