



ÅRSREGNSKAPET FOR REGNSKAPSÅRET 2023 - GENERELL INFORMASJON

Enheten

Organisasjonsnummer: 987 408 170
Organisasjonsform: Aksjeselskap
Foretaksnavn: XERVON NORWAY AS
Forretningsadresse: Industriveien 8
1461 LØRENSKOG

Regnskapsår

Årsregnskapets periode: 01.01.2023 - 31.12.2023

Konsern

Morselskap i konsern: Nei

Regnskapsregler

Regler for små foretak benyttet: Nei
Benyttet ved utarbeidelsen av årsregnskapet til selskapet: Regnskapslovens alminnelige regler

Årsregnskapet fastsatt av kompetent organ

Bekreftet av representant for selskapet: Morten Heftøy
Dato for fastsettelse av årsregnskapet: 05.07.2024

Grunnlag for avgivelse

År 2023: Årsregnskapet er elektronisk innlevert
År 2022: Tall er hentet fra elektronisk innlevert årsregnskap fra 2023

Det er ikke krav til at årsregnskapet m.v. som sendes til Regnskapsregisteret er undertegnet. Kontrollen på at dette er utført ligger hos revisor/enhetens øverste organ. Sikkerheten ivaretas ved at innsender har rolle/rettighet for innsending av årsregnskapet via Altinn, og ved at det bekreftes at årsregnskapet er fastsatt av kompetent organ.

Brønnøysundregistrene, 09.07.2025



Resultatregnskap

Beløp i: NOK	Note	2023	2022
RESULTATREGNSKAP			
Inntekter			
Salgsinntekt		314 004 683	285 452 683
Annen driftsinntekt		202 341	29 645
Sum inntekter		314 207 024	285 482 328
Kostnader			
Varekostnad		14 578 323	28 418 738
Lønnskostnad	2	214 516 881	184 237 292
Avskrivning av driftsmidler og immaterielle eiendeler	3	19 186 870	17 538 035
Nedskrivning av varige driftsmidler og immaterielle eiendeler	3		
Annen driftskostnad	2	55 497 495	47 963 322
Sum kostnader		303 779 569	278 157 387
Driftsresultat		10 427 455	7 324 941
Finansinntekter og finanskostnader			
Annen renteinntekt		221 357	87 440
Annen finansinntekt		1 913	1 173
Sum finansinntekter		223 270	88 613
Rentekostnad til foretak i samme konsern		3 323 050	2 274 474
Annen rentekostnad		66 391	126 932
Annen finanskostnad		109 282	25 717
Sum finanskostnader		3 498 723	2 427 123
Netto finans		-3 275 454	-2 338 510
Ordinært resultat før skattekostnad		7 152 002	4 986 430
Skattekostnad på ordinært resultat	4		
Ordinært resultat etter skattekostnad		7 152 002	4 986 430
Årsresultat		7 152 002	4 986 430
Årsresultat etter minoritetsinteresser		7 152 002	4 986 430



Resultatregnskap

Beløp i: NOK	Note	2023	2022
Totalresultat		7 152 002	4 986 430
Overføringer og disponeringer			
Udekket tap		7 152 002	4 986 430
Sum overføringer og disponeringer		7 152 002	4 986 430



Balanse

Beløp i: NOK	Note	2023	2022
BALANSE - EIENDELER			
Anleggsmidler			
Immaterielle eiendeler			
Utvikling	3		
Utsatt skattefordel	4		
Varige driftsmidler			
Tomter, bygninger o.a. fast eiendom	3	3 491 586	5 434 599
Maskiner og anlegg	3	1 665 496	2 522 562
Driftsløsøre, inventar o.a. utstyr	3	60 778 596	64 570 713
Sum varige driftsmidler	5	65 935 678	72 527 874
Finansielle anleggsmidler			
Lån til foretak i samme konsern	6		
Investeringer i aksjer og andeler	7		
Andre langsiktige fordringer		45 000	120 342
Sum finansielle anleggsmidler		45 000	120 342
Sum anleggsmidler		65 980 678	72 648 216
Omløpsmidler			
Varer			
Sum varer		3 625 484	2 908 848
Fordringer			
Kundefordringer	6, 8	70 550 275	62 471 077
Andre kortsiktige fordringer	6	3 060 282	2 535 716
Sum fordringer	6, 9	73 610 557	65 006 793
Investeringer			
Aksjer og andeler i foretak i samme konsern	7		
Markedsbaserte aksjer	7		
Markedsbaserte obligasjoner	7		
Andre markedsbaserte finansielle instrumenter	7		
Bankinnskudd, kontanter og lignende			



Balanse

Beløp i: NOK	Note	2023	2022
Bankinnskudd, kontanter o.l.	10	12 430 944	12 531 575
Sum bankinnskudd, kontanter og lignende		12 430 944	12 531 575
Sum omløpsmidler		89 666 985	80 447 216
SUM EIENDELER		155 647 663	153 095 432

BALANSE - EGENKAPITAL OG GJELD

Egenkapital

Innskutt egenkapital

Aksjekapital	7, 11	20 000 000	20 000 000
Sum innskutt egenkapital		20 000 000	20 000 000

Opptjent egenkapital

Udisponert resultat			
Udekket tap		-15 930 427	-8 778 425
Sum opptjent egenkapital		15 930 426	8 778 425

Sum egenkapital	11	35 930 426	28 778 425
------------------------	----	-------------------	-------------------

Gjeld

Langsiktig gjeld

Utsatt skatt	4		
Annen langsiktig gjeld			
Gjeld til kredittinstitusjoner	6		
Øvrig langsiktig gjeld	6		
Sum langsiktig gjeld		0	0

Kortsiktig gjeld

Sertifikatlån	6	47 000 000	62 000 000
Leverandørgjeld	6	9 034 303	7 651 656
Betalbar skatt	4		
Skyldig offentlige avgifter		25 228 413	21 281 410
Annen kortsiktig gjeld	6, 12	38 454 520	33 383 941
Sum kortsiktig gjeld		119 717 237	124 317 008



Balanse

Beløp i: NOK	Note	2023	2022
Sum gjeld		119 717 237	124 317 008
SUM EGENKAPITAL OG GJELD		155 647 663	153 095 432



Årsregnskap 2023 Xervon Norway AS

Resultatregnskap
Balanse
Kontantstrømoppstilling
Noter til årsregnskapet

Org.nr.: 987 408 170



Resultatregnskap

Xervon Norway AS

Driftsinntekter og driftskostnader	Note	2023	2022
Salgsinntekt		314 004 683	285 452 683
Annen driftsinntekt		202 341	29 645
Sum driftsinntekter		314 207 024	285 482 328
Varekostnad		14 578 323	28 418 738
Lønnskostnad	2	214 516 881	184 237 292
Avskrivning av driftsmidler og immaterielle eiendeler	3	19 186 870	17 538 035
Annen driftskostnad	2	55 497 495	47 963 322
Sum driftskostnader		303 779 569	278 157 387
Driftsresultat		10 427 455	7 324 941
Finansinntekter og finanskostnader			
Annen renteinntekt		221 357	87 440
Annen finansinntekt		1 913	1 173
Rentekostnad til foretak i samme konsern		3 323 050	2 274 474
Annen rentekostnad		66 391	126 932
Annen finanskostnad		109 282	25 717
Resultat av finansposter		-3 275 454	-2 338 510
Resultat før skattekostnad		7 152 002	4 986 430
Skattekostnad på ordinært resultat	4	0	0
Resultat		7 152 002	4 986 430
Årsresultat		7 152 002	4 986 430
Overføringer			
Overført til annen egenkapital		7 152 002	4 986 430
Sum overføringer		7 152 002	4 986 430

Xervon Norway AS



Balanse

Xervon Norway AS

Eiendeler	Note	2023	2022
Anleggsmidler			
Varige driftsmidler			
Tomter, bygninger o.a. fast eiendom	3	3 491 586	5 434 599
Maskiner og anlegg	3	1 665 496	2 522 562
Driftsløsøre, inventar o.a. utstyr	3	60 778 596	64 570 713
Sum varige driftsmidler	5	65 935 678	72 527 874
Finansielle anleggsmidler			
Andre langsiktige fordringer		45 000	120 342
Sum finansielle anleggsmidler		45 000	120 342
Sum anleggsmidler		65 980 678	72 648 216
Omløpsmidler			
Lager av varer og annen beholdning		3 625 484	2 908 848
Fordringer			
Kundefordringer	6, 8	70 550 275	62 471 077
Andre kortsiktige fordringer	6	3 060 282	2 535 716
Sum fordringer	6, 9	73 610 557	65 006 793
Bankinnskudd, kontanter o.l.	10	12 430 944	12 531 575
Sum omløpsmidler		89 666 985	80 447 216
Sum eiendeler		155 647 663	153 095 432



Balanse

Xervon Norway AS


Egenkapital og gjeld	Note	2023	2022
Innskutt egenkapital			
Aksjekapital	7, 11	20 000 000	20 000 000
Sum innskutt egenkapital		20 000 000	20 000 000
Opptjent egenkapital			
Annen egenkapital		15 930 427	8 778 425
Sum opptjent egenkapital		15 930 426	8 778 425
Sum egenkapital	11	35 930 426	28 778 425
Gjeld			
Annen langsiktig gjeld			
Gjeld til selskap i konsernet	6	47 000 000	62 000 000
Kortsiktig gjeld			
Leverandørgjeld	6	9 034 303	7 651 656
Skyldig offentlige avgifter		25 228 413	21 281 410
Annen kortsiktig gjeld	6, 12	38 454 520	33 383 941
Sum kortsiktig gjeld	6	72 717 237	62 317 008
Sum gjeld		119 717 237	124 317 008
Sum egenkapital og gjeld		155 647 663	153 095 432

26.06.2024

Styret i Xervon Norway AS


Jürgen Lennertz
styreleder


Olaf Karrass
styremedlem


Stefan Gelger
styremedlem


Morten Høftøy
styremedlem/daglig leder



Oppstilling over kontantstrømmer

Xervon Norway AS

	Note	2023	2022
Kontantstrømmer fra operasjonelle aktiviteter			
Resultat før skattekostnad		7 152 002	4 986 431
Ordinære avskrivninger		19 186 870	17 538 035
Endring i varelager		-716 636	-1 151 988
Endring i kundefordringer		-8 079 198	-13 858 995
Endring i leverandørgjeld		1 382 647	2 832 983
Endring i andre tidsavgrensningsposter		8 568 358	6 675 614
Netto kontantstrøm fra operasjonelle aktiviteter		27 494 043	17 022 079
Kontantstrømmer fra investeringsaktiviteter			
Innbetalinger ved salg av varige driftsmidler		85 198	32 730
Utbetalinger ved kjøp av varige driftsmidler		12 679 871	5 060 505
Netto kontantstrøm fra investeringsaktiviteter		-12 594 673	-5 027 775
Kontantstrømmer fra finansieringsaktiviteter			
Utbetalinger ved nedbetaling av langsiktig gjeld		15 000 000	16 000 000
Netto kontantstrøm fra finansieringsaktiviteter		-15 000 000	-16 000 000
Netto endring i kontanter og kontantekvivalenter		-100 630	-4 005 696
Beh. av kont. og kontantekvivalenter ved per. begynnel		12 531 575	16 537 273
Beh. av kont. og kontantekvivalenter ved per. slutt	10	12 430 945	12 531 577



Note 1 - Regnskapsprinsipper

Xervon Norway AS ble stiftet 4. oktober 2004. Selskapet inngår i det tyske Rethmann Group konsernet og er eid av Xervon GmbH i Tyskland (Xervon GmbH, Emdener Str. 278, 50735 Köln).

Årsregnskapet gjelder for perioden 01.01.2023-31.12.2023 og består av følgende deler:

Resultatregnskap
Balanse
Noteopplysninger
Kontantstrømoppstilling

Årsregnskapet som er utarbeidet av selskapets styre og ledelse, må leses i sammenheng med årsberetningen og revisjonsberetningen. Årsregnskapet er avlagt i samsvar med aksjelov, regnskapslov og god regnskapsskikk i Norge gjeldende pr. 31. desember 2023. Den nødvendige spesifiseringen er gjort i notene. Notene er følgelig en integrert del av årsregnskapet.

Årsregnskapet er basert på de grunnleggende prinsipper om historisk kost, sammenlignbarhet, fortsatt drift, kongruens og forsiktighet. Transaksjoner regnskapsføres til verdien av vederlaget på transaksjonstidspunktet. Inntekter resultatføres når de er opptjent og kostnader sammenstilles med opptjente inntekter. Regnskapsprinsippene utdypes nedenfor. Når faktiske tall ikke er tilgjengelige på tidspunkt for regnskapsavleggelsen, tilsier god regnskapsskikk at ledelsen beregner et best mulig estimat for bruk i resultatregnskap og balanse. Det kan fremkomme avvik mellom estimerte og faktiske tall.

Hovedregel for vurdering og klassifisering av eiendeler og gjeld

Eiendeler/gjeld som knytter seg til varekretsløpet og poster som forfaller til betaling innen ett år etter balansedagen, er klassifisert som omløpsmidler/kortsiktig gjeld. Vurdering av omløpsmidler/kortsiktig gjeld skjer til laveste/høyeste verdi av anskaffelseskost og virkelig verdi. Virkelig verdi er definert som antatt fremtidig salgspris redusert med forventede salgskostnader. Andre eiendeler er klassifisert som anleggsmidler. Vurdering av anleggsmidler skjer til anskaffelseskost. Anleggsmidler som forringes avskrives. Dersom det finner sted en verdiendring som ikke er forbigående, foretas en nedskrivning av anleggsmidlet. Tilsvarende prinsipper legges normalt til grunn for gjeldsposter.

Kostnadsføringstidspunkt/Sammenstilling

Utgifter sammenstilles med og kostnadsføres samtidig med inntektsføring av de tilhørende inntekter. Utgifter som ikke kan henføres direkte til inntekter, kostnadsføres når de påløper.

Klassifisering og vurdering av anleggsmidler

Varige driftsmidler føres i balansen til anskaffelseskost, fratrukket akkumulerte av- og nedskrivninger. Dersom den virkelige verdien av et driftsmiddel er lavere enn bokført verdi, og dette skyldes årsaker som ikke antas å være forbigående, skrives driftsmidlet ned til virkelig verdi. Kostnader forbundet med normalt vedlikehold og reparasjoner blir løpende kostnadsført. Kostnader ved større utskiftninger og fornyelser som øker driftsmidlenes levetid vesentlig, aktiveres. Et driftsmiddel anses som varig dersom det har en økonomisk levetid på over 3 år, samt en kostpris på over kroner 30.000. Operasjonell leasing kostnadsføres som vanlig leiekostnad, og klassifiseres som ordinær driftskostnad.

Av- og nedskrivninger

Ordinære avskrivninger er beregnet lineært over driftsmidlenes økonomiske levetid med utgangspunkt i historisk kostpris. Avskrivningene er klassifisert som ordinære driftskostnader. Stillasmatriell slites og ødelegges i forbindelse med bruk. Materieell som må kastes nedskrives løpende.

Fordringer

Fordringer er oppført til pålydende med fradrag for forventede tap.

Forskning og utvikling

Utgifter til utvikling balanseføres i den grad det kan identifiseres en fremtidig økonomisk fordel knyttet til utvikling av en identifiserbar immaterielle eiendel og utgiftene kan måles pålitelig. I motsatt fall kostnadsføres slike utgifter løpende. Balanseført utvikling avskrives lineært over økonomisk levetid. Utgifter til forskning kostnadsføres løpende.

Utsatt skatt og skattekostnad

Skattekostnader resultatføres når de påløper. Skattekostnaden i regnskapet inneholder både periodens betalbare skatt og endringen i utsatt skatt/utsatt skattefordel. Endring i utsatt skatt/skattefordel er den del av skatten som påhviler periodens regnskapsmessige resultat, men som kommer til betaling/fradrag i senere



perioder. Utsatt skatt er beregnet med 22% i 2023, og 22% i 2022 på grunnlag av de midlertidige forskjeller som eksisterer mellom regnskapsmessige og skattemessige verdier, samt ligningsmessige underskudd til fremføring ved utgangen av regnskapsåret. Skatteøkende og skattereduserende midlertidige forskjeller som reverseres eller kan reversere i samme periode er utlignet og nettoført. Utsatt skattefordel blir oppført i balansen i den utstrekning dette kan forsvares ut fra forventninger om fremtidig inntjening. Av forsiktighetshensyn er det ikke balanseført utsatt skattefordel.

Kontantstrømoppstilling

Kontantstrømoppstillingen er utarbeidet etter den indirekte metoden.



Note 2 - Lønnskostnader, antall ansatte, godtgjørelse mv.

Lønnskostnader mm.

	2023	2022
Lønninger	178 697 156	154 014 291
Folketrygdavgift	26 738 459	22 302 408
Pensjonskostnader	7 083 844	5 207 929
Andre ytelser	1 997 423	2 754 864
Sum	214 516 881	184 279 492

Gjennomsnittlig antall årsverk 284 235

Godtgjørelser (i kroner)

	Daglig leder
Lønn	2 190 000
Pensjon	70 794
Andre ytelser	173 989
Sum	2 434 783

Daglig leder har en bonusordning basert på oppnåelse av ulike resultatmål. Bonus er begrenset oppad til 35 % av fastlønn.

Det er verken utbetalt eller påløpt styrehonorar i regnskapsåret 2023.

Pensjon

Foretaket er pliktig til å ha tjenstepensjonsordning etter lov om obligatorisk tjenstepensjon, og har en pensjonsordning som oppfyller kravene etter denne loven.

Revisor

Kostnadsført honorar for lovpålagt revisjon (ekskl.mva) utgjør kr. 550 000,-.

Note 3 - Varige driftsmidler

	Forskning og utvikling	Goodwill	Bygninger o.a fast eiendom	Maskiner og anlegg	Driftsløsøre	Sum 31.12.2023
Anskaffelseskost 01.01.	279 051	942 000	8 935 964	4 916 407	214 731 004	229 804 426
Tilgang kjøpte driftsmidler			172 025	824 459	11 683 387	12 679 871
Avgang	0		0	-85 198	-24 476 693	-24 561 891
Anskaffelseskost 31.12	279 051	942 000	9 107 989	5 655 668	201 937 698	217 922 406
Akk. avskrivninger IB	-77 728	-942 000	-2 804 521	-2 393 846	-150 160 290	-156 378 385
Avgang akk. avskrivninger	0	0	0	0	24 476 693	24 476 693
Akk. avskrivninger UB	-77 728	-942 000	-4 919 560	-3 822 922	-165 803 044	-175 565 254
Akk. nedskrivning UB	-201 322	0	-696 844	0	0	-898 166
Bokført verdi 31.12	0	0	3 491 585	1 832 746	60 611 347	65 935 678
Årets avskrivninger	0	0	2 115 039	1 429 076	15 642 754	19 186 869
Årets nedskrivninger	0	0	0	0	0	0
Økonomisk levetid	3 - 20 år	3 - 8 år	5 - 20 år	3-8 år	3-8 år	
Avskrivningsplan	Lineær	Lineær	Lineær	Lineær	Lineær	



Note 4 - Skatt

Årets skattekostnad	2023	2022
Resultatført skatt på ordinært resultat:		
Betalbar skatt	0	0
Endring i utsatt skattefordel	0	0
Skattekostnad ordinært resultat	0	0

Skattepliktig inntekt:		
Resultat før skatt	7 152 002	4 986 430
Permanente forskjeller	55 048	54 667
Endring i midlertidige forskjeller	5 113 327	1 441 695
Anvendelse av fremførbart underskudd	-12 320 377	-6 482 792
Skattepliktig inntekt	0	0

Betalbar skatt i balansen:		
Betalbar skatt på årets resultat	0	0
Sum betalbar skatt i balansen	0	0

Beregning av effektiv skattesats		
Resultat før skatt	7 152 002	4 986 430
Beregnet skatt av resultat før skatt	1 573 440	1 097 015
Skatteeffekt av permanente forskjeller	12 111	12 027
Sum	1 585 551	1 109 041
Effektiv skattesats	22,2 %	22,2 %

Skatteeffekten av midlertidige forskjeller og underskudd til fremføring som har gitt opphav til utsatt skatt og utsatte skattefordeler, spesifisert på typer av midlertidige forskjeller

	2023	2022	Endring
Varige driftsmidler	-398 394	3 609 186	4 007 580
Fordringer	197 084	248 160	51 076
Gevinst – og tapskonto	18 686	23 357	4 671
Avsetninger mv	-1 050 000	0	1 050 000
Sum	-1 232 624	3 880 703	5 113 327

Akkumulert fremførbart underskudd	-17 518 351	-29 838 728	-12 320 377
Inngår ikke i beregningen av utsatt skatt	18 750 975	25 958 025	7 207 050

Utsatt skattefordel (22 %)	0	0	0
-----------------------------------	----------	----------	----------

Selskapet har valgt å ikke balanseføre utsatt skattefordel på bakgrunn av usikkerhet knyttet til fremtidig utnyttelse.



Note 5 – Operasjonelle leieforpliktelser

Selskapet har ikke inngått leieavtaler som anses som finansielle leieavtaler. Leiekostnaden for operasjonelle leieavtaler utgjorde kr. 1 551 336 for 2023. Dette utgjør leiekontrakter på brakker, biler, kopi- og it-utstyr og husleie hvor gjenværende løpetid er fra 1-5 år. Etter løpetiden kan gjenstanden leveres tilbake iht.kontrakt. Husleiekontrakten reguleres av egen avtale med oppsigelsesklausul.

	< 1 år	1 år - 5 år	5 år <	Sum
Tomt Oslo	951 030	0	0	951 030
Tomt Vestfold	816 560	1 156 793	0	1 973 353
Sum	1 767 590	1 156 793	0	2 924 383

Selskapet har ikke inngått leieavtaler som anses som finansielle leieavtaler.

Note 6 - Mellomværende med selskap i samme konsern m.v.

Leverandørgjeld	2023	2022
Xervon GmbH	266 024	55 071
Remondis GmbH	839 955	760 274
Remondis Maintenance & Services GmbH & Co. KG	270 438	188 047
Sum	1 376 417	1 003 392

Langsiktig lån	2023	2022
REMONDIS GmbH	47 000 000	62 000 000
Sum	47 000 000	62 000 000

Note 7 - Aksjekapital og aksjonærinformasjon

Selskapets aksjonær er Xervon GmbH, som eier 100 %. Disse utarbeider konsernregnskapet. Aksjekapitalen er kr 20 000 000 fordelt på 20 000 000 aksjer à kr 1.

Note 8 - Kundefordringer

Tap på fordringer i resultatregnskapet fremkommer som følger:	2023	2022
Innkomet på tidl.avskr.fordringer	0	-113 780
Konstatert tap på fordringer	105 582	316 390
Tap på krav i resultatregnskapet	105 582	202 610

Note 9 - Nærstående parter

Xervon Norway AS er et selskap i Rethmann Group konsernet. De nærstående parter er Xervon GmbH, samt øvrige selskap i konsernet. Mellom selskapene leveres det ved behov konsulentbistand og stillasutstyr til gjennomføring av bygg- og anleggsprosjekter.

Transaksjoner med nærstående parter i 2023 består av følgende:

Rentekostnader:	3 323 050
Andre driftskostnader:	266 024



Note 10 - Skattetrekksgaranti

Xervon har en skattetrekksgaranti på NOK 11 000 000 gjennom banken SEB. Skyldig skattetrekk pr. 31.12.2023 utgjør kr. 7 235 022.

Note 11 - Egenkapital

	Aksjekapital	Annen egenkapital	Sum
Egenkapital 31.12.2022	20 000 000	8 778 425	28 778 425
Årsresultat		7 152 002	7 152 002
Egenkapital 31.12.2023	20 000 000	15 930 427	35 930 427

Note 12 – Annen kortsiktig gjeld

	2023	2022
Skyldig feriepenger	-17 246 177	-15 130 250
Påløpte lønnskostnader	-11 496 248	-10 271 311
Øvrig kortsiktig gjeld	-8 662 325	-7 982 380
Sum annen kortsiktig gjeld	-37 404 750	-33 383 941

Note 13 - Hendelser etter balansedagen

Xervon har etter balansedagen inngått en avtale om å kjøpe et bygg og en eiendom i Lørenskog gjennom oppkjøp av selskapet Industrivn. 8 LØ AS. Kjøpesummen var MNOK 50, og er i hovedsak finansiert gjennom lån fra morselskapet. Det ervervede selskapet vil bli fusjonert med Xervon i 2024, gjennom en forenklet mor-datter-fusjon. Selskapet vil i løpet av 2024 flytte kontor- og driftslokaler fra Oslo. I forbindelse med flyttingen vil enkelte brakker og telt som benyttes på eiendommen i Oslo selges. Det er ikke forventet regnskapsmessige tap ved disse salgene.



KPMG AS
Sørkedalsveien 6
P.O. Box 7000 Majorstuen
N-0306 Oslo

Telephone +47 45 40 40 63
Internet www.kpmg.no
Enterprise 935 174 627 MVA

Til generalforsamlingen i Xervon Norway AS

Uavhengig revisors beretning

Konklusjon

Vi har revidert årsregnskapet for Xervon Norway AS som består av balanse per 31. desember 2023, resultatregnskap og kontantstrømoppstilling for regnskapsåret avsluttet per denne datoen og noter til årsregnskapet, herunder et sammendrag av viktige regnskapsprinsipper.

Etter vår mening

- oppfyller årsregnskapet gjeldende lovkrav, og
- gir årsregnskapet et rettviseende bilde av selskapets finansielle stilling per 31. desember 2023, og av dets resultater og kontantstrømmer for regnskapsåret avsluttet per denne datoen i samsvar med regnskapslovens regler og god regnskapsskikk i Norge.

Grunnlag for konklusjonen

Vi har gjennomført revisjonen i samsvar med International Standards on Auditing (ISA-ene). Våre oppgaver og plikter i henhold til disse standardene er beskrevet nedenfor under *Revisors oppgaver og plikter ved revisjonen av årsregnskapet*. Vi er uavhengige av selskapet i samsvar med kravene i relevante lover og forskrifter i Norge og International Code of Ethics for Professional Accountants (inkludert internasjonale uavhengighetsstandarder) utstedt av International Ethics Standards Board for Accountants (IESBA-reglene), og vi har overholdt våre øvrige etiske forpliktelser i samsvar med disse kravene. Innhentet revisjonsbevis er etter vår vurdering tilstrekkelig og hensiktsmessig som grunnlag for vår konklusjon.

Øvrig informasjon

Styret og daglig leder (ledelsen) er ansvarlige for informasjonen i årsberetningen. Øvrig informasjon omfatter informasjon i årsrapporten bortsett fra årsregnskapet og den tilhørende revisjonsberetningen. Vår konklusjon om årsregnskapet ovenfor dekker ikke informasjonen i årsberetningen.

I forbindelse med revisjonen av årsregnskapet er det vår oppgave å lese årsberetningen. Formålet er å vurdere hvorvidt det foreligger vesentlig inkonsistens mellom årsberetningen og årsregnskapet og den kunnskap vi har opparbeidet oss under revisjonen av årsregnskapet, eller hvorvidt informasjon i årsberetningen ellers fremstår som vesentlig feil. Vi har plikt til å rapportere dersom årsberetningen fremstår som vesentlig feil. Vi har ingenting å rapportere i så henseende.

Basert på kunnskapen vi har opparbeidet oss i revisjonen, mener vi at årsberetningen

- er konsistent med årsregnskapet og
- inneholder de opplysninger som skal gis i henhold til gjeldende lovkrav.

Ledelsens ansvar for årsregnskapet

Ledelsen er ansvarlig for å utarbeide årsregnskapet og for at det gir et rettviseende bilde i samsvar med

© KPMG AS, a Norwegian limited liability company and a member firm of the KPMG global organization of independent member firms affiliated with KPMG International Limited, a private English company limited by guarantee. All rights reserved.

Statsautoriserte revisorer - medlemmer av Den norske Revisorforening

Offices in:

Oslo	E verum	Mø Rana	Tromsø
A la	Finnes	Møde	Trondheim
Arendal	Hamar	Sandefjord	Tynset
Bergen	Haugesund	Stavanger	Ulsteinvik
Bode	Karvik	Stord	Åsund
Drammen	Kristiansand	Stein	



regnskapslovens regler og god regnskapsskikk i Norge. Ledelsen er også ansvarlig for slik internkontroll som den finner nødvendig for å kunne utarbeide et årsregnskap som ikke inneholder vesentlig feilinformasjon, verken som følge av misligheter eller utilsiktede feil.

Ved utarbeidelsen av årsregnskapet må ledelsen ta standpunkt til selskapets evne til fortsatt drift og opplyse om forhold av betydning for fortsatt drift. Forutsetningen om fortsatt drift skal legges til grunn for årsregnskapet så lenge det ikke er sannsynlig at virksomheten vil bli avvirket.

Revisors oppgaver og plikter ved revisjonen av årsregnskapet

Vårt mål er å oppnå betryggende sikkerhet for at årsregnskapet som helhet ikke inneholder vesentlig feilinformasjon, verken som følge av misligheter eller utilsiktede feil, og å avgi en revisjonsberetning som inneholder vår konklusjon. Betryggende sikkerhet er en høy grad av sikkerhet, men ingen garanti for at en revisjon utført i samsvar med ISA-ene, alltid vil avdekke vesentlig feilinformasjon. Feilinformasjon kan oppstå som følge av misligheter eller utilsiktede feil. Feilinformasjon er å anse som vesentlig dersom den enkeltvis eller samlet med rimelighet kan forventes å påvirke de økonomiske beslutningene som brukerne foretar på grunnlag av årsregnskapet.

Som del av en revisjon i samsvar med ISA-ene, utøver vi profesjonelt skjønn og utviser profesjonell skepsis gjennom hele revisjonen. I tillegg:

- identifiserer og vurderer vi risikoen for vesentlig feilinformasjon i regnskapet, enten det skyldes misligheter eller utilsiktede feil. Vi utfører og gjennomfører revisjonshandlinger for å håndtere slike risikoer, og innhenter revisjonsbevis som er tilstrekkelig og hensiktsmessig som grunnlag for vår konklusjon. Risikoen for at vesentlig feilinformasjon som følge av misligheter ikke blir avdekket, er høyere enn for feilinformasjon som skyldes utilsiktede feil, siden misligheter kan innebære samarbeid, forfalskning, bevisste utelatelser, uriktige fremstillinger eller overstyring av internkontroll.
- opparbeider vi oss en forståelse av intern kontroll som er relevant for revisjonen, for å utforme revisjonshandlinger som er hensiktsmessige etter omstendighetene, men ikke for å gi uttrykk for en mening om effektiviteten av selskapets interne kontroll.
- evaluerer vi om de anvendte regnskapsprinsippene er hensiktsmessige og om regnskapsestimatene og tilhørende noteopplysninger utarbeidet av ledelsen er rimelige.
- konkluderer vi på om ledelsens bruk av fortsatt drift-forutsetningen er hensiktsmessig, og, basert på innhentede revisjonsbevis, hvorvidt det foreligger vesentlig usikkerhet knyttet til hendelser eller forhold som kan skape tvil av betydning om selskapets evne til fortsatt drift. Dersom vi konkluderer med at det eksisterer vesentlig usikkerhet, kreves det at vi i revisjonsberetningen henleder oppmerksomheten på tilleggsopplysningene i årsregnskapet, eller, dersom slike tilleggsopplysninger ikke er tilstrekkelige, at vi modifierer vår konklusjon. Våre konklusjoner er basert på revisjonsbevis innhentet frem til datoen for revisjonsberetningen. Etterfølgende hendelser eller forhold kan imidlertid medføre at selskapet ikke kan fortsette driften.
- evaluerer vi den samlede presentasjonen, strukturen og innholdet i årsregnskapet, inkludert tilleggsopplysningene, og hvorvidt årsregnskapet gir uttrykk for de underliggende transaksjonene og hendelsene på en måte som gir et rettviseende bilde.



Vi kommuniserer med styret blant annet om det planlagte innholdet i og tidspunkt for revisjonsarbeidet og eventuelle vesentlige funn i revisjonen, herunder vesentlige svakheter i intern kontroll som vi avdekker gjennom revisjonen.

Oslo, 4. juli 2024

KPMG AS

John Thomas Sørhaug
Statsautorisert revisor



XERVON®

WORKING FOR THE FUTURE

ÅRSREGNSKAP MED ÅRSBERETNING
2023



SELSKAPETS VISJON

XERVON Norway skal være kundens foretrukne samarbeidspartner.

SELSKAPETS EIERSTRUKTUR

XERVON Norway AS er en del av REMONDIS Maintenance & Services Group. REMONDIS er heleid av tyske Rethmann Group. Rethmann Group omsatte for ~23 milliarder Euro i 2023 og er engasjert i et bredt utvalg av forretningsområder i store deler av verden.



SELSKAPETS VIRKSOMHET

Aktivitetene til selskapet i perioden 01.01.2023 - 31.12.2023 er delt opp i 3 forretningsområder.

- Personalutleie innenfor ISO fagene til Industriprosjekt innenfor Olje & Gass, Energi, Skipsverft og Kjemisk Industri. Denne virksomheten er hovedsakelig lokalisert på Vestkysten fra Stavanger til Bodø.
- Stillasentrepriser i Bygg- og Anleggsbransjen i hele Østlandsområdet.
- Opplæring i Stillasfaget over hele landet.

Selskapet leverer stillasentrepriser i bygg- og anleggsbransjen, kjemisk industri, energi, skipsverft og olje- og gassindustrien. Aktivitetene mot bygg- og anleggsbransjen organiseres fra hovedkontoret i Oslo og avdelingen i Sandefjord. Organisasjonen som administrerer utleie av arbeidskraft, er lokalisert i Oslo. Ved behov etableres det også prosjektkontorer på andre lokasjoner. I 2023 har det vært prosjektkontor på Mongstad og Stord.

DRIFTSÅRET 2023

Aktivitetene på alle avdelingene har vært på et rekordhøyt nivå i 2023. Oslo-markedet startet noe tregt i begynnelsen av året, men kom seg raskt opp utover våren og holdt seg på et høyt nivå ut året. Utleiegraden på materialparken var på et maksnivå i perioden fra mai til september og bidro godt til omsetning og resultat. Industriavdelingen har gradvis økt bemanningen gjennom hele året og er sterkeste bidragsyter til den økte omsetningen. Utdanning av flere med fagbrev har vært en god bidragsyter til den positive utviklingen i industriavdelingen. Vår posisjon som personalleverandør til denne sektoren har derfor ytterligere styrket seg gjennom driftsåret. Kursvirksomheten mot eksterne kunder fikk også et godt løft i omsetningen sett opp mot fjoråret.

Våre kunder innen olje- og gass-markedet har styrke sine ordreporteføljer for de neste årene. I bygg- og anleggsmarkedet har renteøkninger skapt stor usikkerhet. Denne usikkerheten har ikke gjort seg gjeldende i noen særlig grad for driftsåret 2023, da selskapet har hatt kontrakter som har løpt gjennom hele året.


Internasjonale forhold, en svak krone og økt rente har medført en stor kostnadsøkning på mange av de varene som selskapet har behov for å kjøpe inn. Det er inngått flere rammeavtaler på innkjøp med faste priser i avtaleperioden, noe som har medført en positiv effekt sett i forhold til den generelle kostnadsøkningen.

Behovet for kvalifisert arbeidskraft sett i forhold til tilgangen er fremdeles i ubalanse og en generell bransjeutfordring.

Selskapet har styrket sitt fokus og arbeid med å øke antall lærlinger og lagt til rette for at etablerte ansatte kan få muligheten gjennom opplæring og tilrettelegging til å gå opp til fagbrev gjennom «fagbrev i jobb».

RETTVISENDE OVERSIKT OG REDEGJØRELSE FOR ÅRSREGNSKAPET

I 2023 fikk selskapet en oppgang i omsetning på 10% til 314 MNOK (2022: 285 MNOK). Oppgangen er hovedsakelig relatert til økt volum på prosjekter i industriavdelingen. Bygg-avdelingene har hatt en jevn og høy omsetning stort sett hele året og har også levert noe høyere enn fjoråret.



Selskapet har et overskudd på 7,2 MNOK for regnskapsåret. Det er en økning fra fjoråret på 43%. Økning skyldes hovedsakelig høy utleiegrad av materialparken.

Det er foretatt investeringer for 12,7 MNOK i 2023. Investeringer er hovedsakelig relatert til stillasmateriell som erstatning for utgått utstyr og økning i porteføljen. Det er i tillegg investert i en innvendig heis på selskapets lokasjon i Vestfold.


Totalkapitalen var per 31.12.23 på 156 MNOK i selskapet, sammenlignet med 153 MNOK året før. Selskapet har hatt avskrivninger på varige driftsmidler på 19,2 MNOK i regnskapsåret. Kundefordringer økte med 8,1 MNOK pga. økt omsetning i industriavdelingen mot slutten av året. Langsiktig gjeld til konsernet er redusert fra 62 MNOK til 47 MNOK på grunn av en positiv kontantstrøm i perioden.

Det har ikke vært gjennomført noen forsknings- og utviklingsaktiviteter i inneværende driftsår.

HENDELSER ETTER BALANSEDAGEN

Det forventede fallende markedet i bygg og anlegg har fått effekt på våre avdelinger i både Vestfold og Oslo. Selskapet forventer en fallende omsetning gjennom hele driftsåret i dette markedet. Resultatet av sentralt lønnsoppgjør forventes å legge ytterlige press på marginene.

Xervon har etter balansedagen inngått en avtale om å kjøpe et bygg og en eiendom i Lørenskog gjennom oppkjøp av selskapet Industrivn. 8 LØ AS. Kjøpesummen var MNOK 50, og er finansiert gjennom lån av Remondis. Det ervervede selskapet vil bli fusjonert med Xervon i 2024. Selskapet vil i løpet av 2024 flytte kontor- og driftslokaler fra Oslo. Flytteprosessen forventes slutført sen høst.



FINANSIELL RISIKO

XERVON Norway har en solid positiv kontantstrøm fra operasjonelle aktiviteter. Større investeringer kan også sikres gjennom finansielle støtte fra morselskap ved behov.

Likviditetsrisikoen overvåkes løpende og styres gjennom likviditetsprognoser som hensyntar operasjonelle-, investerings- og finansieringsaktiviteter. Kunder og viktige leverandører overvåkes og vurderes generelt for deres økonomiske styrke. Analysene til et eksternt kredittvurderingsbyrå legges til grunn for intern validering og beslutninger om kredittgivning. Valutarisikoen er lav for XERVON Norway, siden fakturering nesten utelukkende skjer i lokal valuta. Valutarisikoen på innkjøp fra leverandører i utlandet er i hovedsak begrenset til noen håndverktøy. Selskapet er utsatt for svingninger i det generelle rentenivået, hovedsakelig knyttet til konserninternt innlån og bankbeholdninger.

Bedriften har tegnet styreforsikring til styrets medlemmer og daglig leder. Forsikringen omfatter formueskade som inntreffer i hele verden og som sikrede er erstatningsansvarlig for etter gjeldende rett i Norge.


FORTSATT DRIFT

Fortsatt drift er basert på selskapets prognoser og tilgjengelig finansiell støtte fra morselskapet. Styret bekrefter at forutsetningene for fortsatt drift er til stede, og at årsregnskapet for perioden 01.01.2023 – 31.12.2023 er satt opp under denne forutsetning.

ARBEIDSMILJØET (HMS)

HMS-arbeidet i XERVON er styrt gjennom selskapets internkontrollsystem, som er en integrert del av alle operasjoner XERVON Norway utfører. Selskapet jobber kontinuerlig for å forebygge skader, og skape et arbeidsmiljø som er meningsfylt og sunt for alle ansatte. XERVON Norway har vedtatt en nulltoleranse i forhold til skade på mennesker, miljø og materielle eiendeler.

God risikoforståelse i alle ledd i organisasjonen samt søkelys på helse overvåking og solid arbeidspraksis er viktige elementer i vårt daglige virke. Selskapet har systematisert trening innenfor HMS relatert til de ansatte sitt funksjonsområde. Vårt sterke fokus reduserer risikoen for helseproblemer og skader blant våre ansatte. Selskapet har relansert styringssystemet på en ny nettplattform tilgjengelig som før, for alle ansatte i 2023.



Det har ikke inntruffet noen arbeidsskader som har medført fravær i 2023. Selskapet har hatt 11 uønskede hendelser hvorav 9 er førstehjelpsskader som kun krever lett behandling, og 2 som har krevd medisinsk behandling. Sykefraværet er, med 6,74%, fremdeles for høyt. Det er omtrentlig på samme nivå som fjoråret, men fortsatt en del høyere enn før pandemien. Årsakene til dette har vært diskutert i ledergruppen. Det antas at årsakene kan relateres til endring i forhold samfunnsmessige forhold og holdninger, etter pandemien. Gjennomførte medarbeiderundersøkelser, arbeidsplassvurderinger og systematiske helsekontroller har ikke avdekket andre forhold som kan ha betydning. Arbeidsmiljøet anses for å være tilfredsstillende.

Bedriften er sertifisert i henhold til ISO 9001:2015 og ISO 45001:2018. Videre er bedriften også sertifisert i Achilles Oil and Gas Europe og Achilles UNCE, med ID 00047173, samt medlem i Startbank med ID 130303.

Nøkkeltall og Målbare frekvenser:

- Fraværsskader - LTIF 0,00 (pr million arbeidstimer)
- Medisinsk Behandling – MTI 3,75 (pr million arbeidstimer)
- Førstehjelpsskader – 9 registrerte hendelser
- Sykefravær 6,74%

LIKESTILLING/ DISKRIMINERING

Kartlegging av likestilling og diskriminering foretas hvert annet år. Første kartlegging ble foretatt i 2021, og ny kartlegging er foretatt igjen i 2023. XERVON Norway har en rekrutterings- og personalpolicy som skal sikre like muligheter og rettigheter og hindre diskriminering på grunn av etnisitet, nasjonal opprinnelse, hudfarge, språk, religion og livssyn. Policyen er beskrevet i selskapets etiske retningslinjer. I XERVON Norway er det ansatte fra mange forskjellige nasjonaliteter.



Basert på det daglige arbeidet forankret bl.a. i XERVON Norway sine verdier, etiske policy og rekrutterings policy, sikrer selskapet at arbeidstakere og arbeidssøkere får like muligheter som beskrevet i § 26 i likestillings- og diskrimineringsloven.

XERVON Norway arbeider metodisk og regelmessig for å ivareta at det ikke forekommer diskriminering i selskapet. Metodikken består av kartlegging av risiko og faktiske forhold, analyse av årsaker, iverksettelse av tiltak og evaluering av arbeidet. Arbeidet utføres av Bedriftens ledelse i samarbeid med AMU og vernetjenesten. Videre gjennomføres det en lønnskartlegging basert på aktuelle kriterier. Rapporten er tilgjengelig på vår hjemmeside www.xervon.no.

Det blir sett på følgende områder, enkeltvis eller i sammenheng:

- Kjønn
- Nedsatt funksjonsevne
- Seksuell orientering
- Kjønnssidentitet og kjønnsuttrykk
- Religion og livssyn
- Etnisitet
- Omsorgsoppgaver
- Graviditet, foreldrepermisjon og adopsjon

Kvinner og menn har like muligheter for å kvalifisere seg til alle typer oppgaver og karrieremulighetene er de samme. Lønnsystemene reflekterer den enkeltes ansvarsområde og kvalifikasjoner. Det er 2 personer på deltid i selskapet, hvorav begge er etter eget ønske. Da det kun er 1 kvinne ansatt i selskapet utarbeides det ikke lønnsammenligning basert på kjønn. Bedriften har valgt å se på etnisk bakgrunn da dette er et mer aktuelt område for forskjeller. Bedriften registrer at det ikke er forskjeller registrert med bakgrunn i etnisitet. Registrerte forskjeller i lønn er omhandlet i rapporten som blir tilgjengeliggjort på vår hjemmeside fra 30.06, og er relatert til stillingstype.

	Antall ansatte		Totalt	Grunnlønn				Uregelmessige tillegg				Bonuser	Overtids-godtgjørelser				Skattepl. Naturalytelser			
	Menn	Kvinner		Menn	Kvinner	Fosjøll	Menn	Kvinner	Fosjøll	Menn	Kvinner		Fosjøll	Menn	Kvinner	Fosjøll	Menn	Kvinner	Fosjøll	
Totalt	422	1	kr 706 587	kr 706 587	kr 557 706	kr 357 706	kr 475 96	kr 0	kr 475 96	kr 49 420	kr 0	kr 49 420	kr 17 475	kr 0	kr 17 475	kr 36 441	kr 0	kr 36 441		
Nordiske land	55		kr 534 575	kr 534 575	kr 494 743	kr 494 743	kr 679 17		kr 679 17				kr 20 188		kr 20 188	kr 11 868		kr 11 868		
Andre land	344		kr 534 575	kr 534 575	kr 418 306	kr 418 306	kr 71 977		kr 71 977	kr 173		kr 173	kr 29 151		kr 29 151	kr 14 968		kr 14 968		
Administrasjon	23	1	kr 1 001 192	kr 1 001 192	kr 820 069	kr 820 069	kr 2 743		kr 2 743	kr 98 666		kr 98 666	kr 3 166		kr 3 166	kr 76 547		kr 76 547		

	Kjønnsbalanse		Midlertidig ansatte		Deltidsansatte		Foreldrepermisjon (uker)	
	Kvinner	Menn	Kvinner	Menn	Kvinner	Menn	Kvinner	Menn
Antall	1	328	0	0	1	1	0,0	5,7
Prosent	0,3 %	99,7 %	0,0 %	0,0 %	50,0 %	50,0 %		

ÅPENHETSLOVEN

Åpenhetsloven trådte i kraft 1. juli 2022. Lovens formål er å fremme virksomheter respekt for grunnleggende menneskerettigheter og anstendige arbeidsforhold, og sikre allmennheten tilgang til informasjon. Xervon Norway AS er omfattet av loven og har iverksatt tiltak for etterlevelse av denne.

Loven krever at selskapet skal gjennomføre aktsomhetsvurderinger for å avdekke faktiske eller potensielle negative konsekvenser for grunnleggende menneskerettigheter og anstendige arbeidsforhold i egen virksomhet og i leverandørkjeden. Xervon Norway gjennomfører aktsomhetsvurderinger i tråd med OECD sin veileder for

aktsomhetsvurderinger for ansvarlig næringsliv, og arbeider med kartlegging av leverandørkjeden i tråd med lovens krav. Dersom resultatene av aktsomhetsvurderingene avdekker at det foreligger brudd eller mistanke om brudd på overnevnte rettigheter vil selskapet sørge for å avklare de faktiske forholdene og sette i gang nødvendige tiltak. Selskapet vil prioritere og sette i gang tiltak på de områder med mest alvorlig risiko for brudd på menneskerettigheter og anstendige arbeidsforhold.

I selskapets arbeid med åpenhetsloven er forankret i styret og redegjørelse vil offentliggjøres på selskapets hjemmeside (www.xervon.no) innen 30. juni 2024.

YTRE MILJØ

Bedriften har målsatte rapporteringskriterier for ESG. Det gir bedriften bedre oversikt over sterke og svake sider blant annet i forbindelse med utslipp til ytre miljø. Det gir oss også bedre mulighet til å bruke ressursene på riktig sted. Selskapet er også deltakende i utviklingen av rapporteringsverktøyene i konsernet for tilpasning til EUs bærekrafts direktiv CSRD.

Stillasvirksomhetens innvirkning på det ytre miljø kommer hovedsakelig fra transport av personell og stillasmateriell. XERVON Norway bestreber seg på og ha moderne og effektive logistikk-løsninger for å redusere miljøavtrykket. Bilparken består hovedsakelig av biler med utslippsklasse Euro 6. Bedriften har etablert infrastruktur for elektrisk drift og velger denne biltypen der det finnes fullgode alternativer.

Industriell overflatebehandling fører til et visst utslipp av flyktige organiske stoffer, som et resultat av bruk av malingsprodukter og løsningsmidler. Overflatevirksomhet har i 2023 kun foregått ved utleie av arbeidskraft i ISO markedet, mot olje- og gass relatert industri. Det gir lite rom for påvirkning i valg av produkter. XERVON Norway bruker alternative produkter og tjenester, som bidrar til å redusere miljøavtrykket, der det er mulig.

XERVON Norway tilstreber å benytte elektroniske løsninger for møter. Møter internt mellom avdelinger, med moderselskapet i Tyskland og kunder på andre kanter av landet er en viktig del av selskapets drift som nå ofte gjennomføres elektronisk fremfor fysisk. Dette innebærer en stor reduksjon i flyreiser og annen transport for bedriftens administrasjon og igjen reduserte utslipp til ytre miljø.

XERVON Norway har hatt EHF fakturering over flere år og bestrebet at alle leverandører gjør det samme. Selskapet har som målsetning at alle bedriftens leverandører skal sende EHF faktura, innen utgangen av 2024. Ved utgangen av 2023 er andelen målt til 98%. Det er samtidig viktig at en slik målsetning ikke går på bekostning av kvalitet og HMS i leveransen, eller andre miljømessige krav.

Øvrige systemer for administrasjon, som lønn og regnskap etc. har blitt lagt om i de siste årene, og papirbruken er nå redusert til tilnærmet null.

Bedriften har etablerte systemer og prosedyrer iht. ISO 14001 for avfallshåndtering.



REDEGJØRELSE FOR ÅRSREGNSKAP OG RESULTATDISPONERING

Etter styrets oppfatning gir fremlagt resultatregnskap og balanse med noter et pålitelig bilde av virksomhetens resultat for perioden 01.01.2023 – 31.12.2023, og selskapets økonomiske stilling ved årsregnskapets slutt. Det har foreløpig ikke inntrådt forhold etter regnskapsårets slutt som er av betydning for bedømmelsen av regnskapet.

Styret foreslår at årsresultatet på NOK 7 152 002 disponeres slik:

Overført til annen egenkapital	NOK 7 152 002
Sum overført	NOK 7 152 002

Oslo, 26.06.2024

Jürgen Lennertz
Styrets leder

Olaf Karrass
Styremedlem

Morten Heftøy
Daglig leder / Styremedlem

Stefan Geiger
Styremedlem