



ÅRSREGNSKAPET FOR REGNSKAPSÅRET 2022 - GENERELL INFORMASJON

Enheten

Organisasjonsnummer: 959 308 101
Organisasjonsform: Aksjeselskap
Foretaksnavn: FRESH ATLANTIC AS
Forretningsadresse: Nygata 10B
7014 TRONDHEIM

Regnskapsår

Årsregnskapets periode: 01.01.2022 - 31.12.2022

Konsern

Morselskap i konsern: Nei

Regnskapsregler

Regler for små foretak benyttet: Ja
Benyttet ved utarbeidelsen av årsregnskapet til selskapet: Regnskapslovens alminnelige regler

Årsregnskapet fastsatt av kompetent organ

Bekreftet av representant for selskapet: Morten Helgesen
Dato for fastsettelse av årsregnskapet: 02.03.2023

Grunnlag for avgivelse

År 2022: Årsregnskapet er elektronisk innlevert
År 2021: Tall er hentet fra elektronisk innlevert årsregnskap fra 2022

Det er ikke krav til at årsregnskapet m.v. som sendes til Regnskapsregisteret er undertegnet. Kontrollen på at dette er utført ligger hos revisor/enhetens øverste organ. Sikkerheten ivaretas ved at innsender har rolle/rettighet for innsending av årsregnskapet via Altinn, og ved at det bekreftes at årsregnskapet er fastsatt av kompetent organ.

Brønnøysundregistrene, 17.03.2024



Resultatregnskap

Beløp i: NOK	Note	2022	2021
RESULTATREGNSKAP			
Inntekter			
Salgsinntekt		44 693 884	41 287 732
Sum inntekter		44 693 884	41 287 732
Kostnader			
Varekostnad		42 322 957	39 208 124
Lønnskostnad	2	1 292 409	1 215 548
Annen driftskostnad	2	823 429	707 628
Sum kostnader		44 438 795	41 131 300
Driftsresultat		255 089	156 432
Finansinntekter og finanskostnader			
Annen renteinntekt		1 826	338
Annen finansinntekt		52 347	41 086
Sum finansinntekter		54 173	41 424
Verdireduksjon markedsbaserte omløpsmidler	3		26 250
Rentekostnad til foretak i samme konsern		70 532	
Annen rentekostnad		10 435	17 037
Annen finanskostnad		29 748	2 671
Sum finanskostnader		110 715	45 958
Netto finans		-56 543	-4 534
Ordinært resultat før skattekostnad		198 546	151 898
Skattekostnad på resultat	4	43 722	39 193
Ordinært resultat etter skattekostnad		154 824	112 705
Årsresultat		154 824	112 705
Årsresultat etter minoritetsinteresser		154 824	112 705
Totalresultat		154 824	112 705



Resultatregnskap

Beløp i: NOK	Note	2022	2021
Overføringer og disponeringer			
Avgitt konsernbidrag	5		
Avsatt til annen egenkapital	5	154 824	112 705
Overført fra annen egenkapital	5		
Sum overføringer og disponeringer		154 824	112 705



Balanse

Beløp i: NOK	Note	2022	2021
BALANSE - EIENDELER			
Anleggsmidler			
Immaterielle eiendeler			
Utsatt skattefordel	4	869 282	913 004
Sum immaterielle eiendeler		869 282	913 004
Finansielle anleggsmidler			
Investeringer i tilknyttet selskap	3		
Investeringer i aksjer og andeler	3, 6	1 000	1 000
Sum finansielle anleggsmidler		1 000	1 000
Sum anleggsmidler		870 282	914 004
Omløpsmidler			
Varer			
Sum varer	7		
Fordringer			
Kundefordringer	7		1 502 473
Andre kortsiktige fordringer	8	55 424	47 844
Sum fordringer		55 424	1 550 318
Bankinnskudd, kontanter og lignende			
Bankinnskudd, kontanter o.l.	6, 9	1 980 146	1 655 972
Sum bankinnskudd, kontanter og lignende		1 980 146	1 655 972
Sum omløpsmidler		2 035 570	3 206 289
SUM EIENDELER		2 905 852	4 120 293
BALANSE - EGENKAPITAL OG GJELD			
Egenkapital			
Innskutt egenkapital			
Aksjekapital	5, 10	151 514	151 514



Balanse

Beløp i: NOK	Note	2022	2021
Overkurs	5		
Sum innskutt egenkapital		151 514	151 514
Opptjent egenkapital			
Annen egenkapital	5	2 344 755	2 189 931
Sum opptjent egenkapital		2 344 755	2 189 931
Sum egenkapital		2 496 269	2 341 445
Gjeld			
Langsiktig gjeld			
Annen langsiktig gjeld			
Gjeld til kredittinstitusjoner	7		
Sum langsiktig gjeld		0	0
Kortsiktig gjeld			
Leverandørgjeld		135 579	1 534 083
Skattetrekk og andre trekk		140 850	124 372
Annen kortsiktig gjeld		133 154	120 394
Sum kortsiktig gjeld		409 583	1 778 848
Sum gjeld		409 583	1 778 848
SUM EGENKAPITAL OG GJELD		2 905 852	4 120 293



Brønnøysundregistrene

ÅRSREGNSKAP FOR REGNSKAPSÅRET 2022 - GENERELL INFORMASJON

Journalnummer: 2023 319770

Enheten

Organisasjonsnummer: 959 308 101
Organisasjonsform: Aksjeselskap
Foretaksnavn: FRESH ATLANTIC AS
Forretningsadresse: Nygata 10B
7014 TRONDHEIM

Regnskapsår

Årsregnskapets periode: 01.01.2022 - 31.12.2022

Konsern

Morselskap i konsern: Nei

Regnskapsregler

Regler for små foretak benyttet: Ja
Benyttet ved utarbeidelsen av
årsregnskapet til selskapet: Regnskapslovens alminnelige regler

Årsregnskapet fastsatt av kompetent organ

Bekreftet av representant for selskapet: Morten Helgesen
Dato for fastsettelse av årsregnskapet: 02.03.2023

Revisjon

Årsregnskapet er utarbeidet av ekstern
autorisert regnskapsfører: Ja
Ekstern autorisert regnskapsfører har i
løpet av regnskapsåret bistått ved den
løpende regnskapsføringen eller utført
andre tjenester for selskapet enn å
utarbeide årsregnskapet: Ja

Grunnlag for avgivelse

År 2022: Årsregnskap er elektronisk innlevert.
År 2021: Tall er hentet fra elektronisk innlevert årsregnskap fra 2022.

Det er ikke krav til at årsregnskapet m.v. som sendes til Regnskapsregisteret er undertegnet. Kontrollen på at dette er utført ligger hos revisor/enhetens øverste organ. Sikkerheten ivaretas ved at innsender har rolle/rettighet for innsending av årsregnskapet via Altinn, og ved at det bekreftes at årsregnskapet er fastsatt av kompetent organ.

Brønnøysundregistrene, 08.03.2023



Organisasjonsnr: 959 308 101
FRESH ATLANTIC AS

RESULTATREGNSKAP

Beløp i: NOK	Note	2022	2021
RESULTATREGNSKAP			
Inntekter			
Salgsinntekt		44 693 884	41 287 732
Sum inntekter		44 693 884	41 287 732
Kostnader			
Varekostnad		42 322 957	39 208 124
Lønnskostnad	2	1 292 409	1 215 548
Annen driftskostnad	2	823 429	707 628
Sum kostnader		44 438 795	41 131 300
Driftsresultat		255 089	156 432
Finansinntekter og finanskostnader			
Annen renteinntekt		1 826	338
Annen finansinntekt		52 347	41 086
Sum finansinntekter		54 173	41 424
Verdireduksjon			
markedsbaserte omløpsmidler 3			26 250
Rentekostnad til foretak i samme konsern		70 532	
Annen rentekostnad		10 435	17 037
Annen finanskostnad		29 748	2 671
Sum finanskostnader		110 715	45 958
Netto finans		-56 543	-4 534
Ordinært resultat før skattekostnad			
Skattekostnad på resultat	4	43 722	39 193
Ordinært resultat etter skattekostnad		154 824	112 705
Årsresultat		154 824	112 705
Årsresultat etter minoritetsinteresser		154 824	112 705
Totalresultat		154 824	112 705
Overføringer og disponeringer			
Avgitt konsernbidrag	5		
Avsatt til annen egenkapital	5	154 824	112 705
Overført fra annen egenkapital	5		



Sum overføringer og
disponeringer

154 824

112 705



Organisasjonsnr: 959 308 101
FRESH ATLANTIC AS

BALANSE

Beløp i: NOK

Note	2022	2021
------	------	------

BALANSE - EIENDELER

Anleggsmidler

Immaterielle eiendeler

Utsatt skattefordel	4	869 282	913 004
Sum immaterielle eiendeler		869 282	913 004

Finansielle anleggsmidler

Investeringer i tilknyttet selskap	3		
Investeringer i aksjer og andeler	3, 6	1 000	1 000
Sum finansielle anleggsmidler		1 000	1 000

Sum anleggsmidler		870 282	914 004
--------------------------	--	----------------	----------------

Omløpsmidler

Varer

Sum varer	7		
-----------	---	--	--

Fordringer

Kundefordringer	7		1 502 473
Andre kortsiktige fordringer	8	55 424	47 844
Sum fordringer		55 424	1 550 318

Bankinnskudd, kontanter og lignende

Bankinnskudd, kontanter o. l.	6, 9	1 980 146	1 655 972
Sum bankinnskudd, kontanter og lignende		1 980 146	1 655 972

Sum omløpsmidler		2 035 570	3 206 289
-------------------------	--	------------------	------------------

SUM EIENDELER		2 905 852	4 120 293
----------------------	--	------------------	------------------

BALANSE - EGENKAPITAL OG GJELD

Egenkapital

Innskutt egenkapital

Aksjekapital	5, 10	151 514	151 514
Overkurs	5		
Sum innskutt egenkapital		151 514	151 514

Opptjent egenkapital

Annen egenkapital	5	2 344 755	2 189 931
-------------------	---	-----------	-----------



Sum opptjent egenkapital	2 344 755	2 189 931
Sum egenkapital	2 496 269	2 341 445
Gjeld		
Langsiktig gjeld		
Annen langsiktig gjeld		
Gjeld til kredittinstitusjoner	7	
Sum langsiktig gjeld	0	0
Kortsiktig gjeld		
Leverandørgjeld	135 579	1 534 083
Skattetrekk og andre trekk	140 850	124 372
Annen kortsiktig gjeld	133 154	120 394
Sum kortsiktig gjeld	409 583	1 778 848
Sum gjeld	409 583	1 778 848
SUM EGENKAPITAL OG GJELD	2 905 852	4 120 293



Organisasjonsnr: 959 308 101
FRESH ATLANTIC AS

NOTEOPPLYSNINGER - SELSKAP - alle poster oppgitt i hele tall

Note

1

Antall årsverk i regnskapsåret
2.00

Sum Beløp

Balanseført verdi 31.12. Varige driftsmidler Immaterielle eiend.

Konsernregnskap

Morselskapet sitt navn

Forretningskontor for morselskapet

Begrunnelse for at datterselskap er utelatt fra konsolideringen

Samlet beløp - tilknyttet selskap Årets Fjorårets

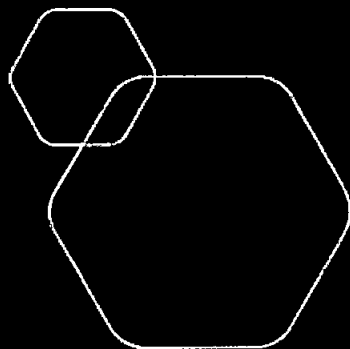
Samlet beløp - foretak i samme konsern Årets Fjorårets

Samlet beløp - foretak i samme konsern Årets Fjorårets

Samlet beløp - felles kontrollert virksomhet Årets Fjorårets

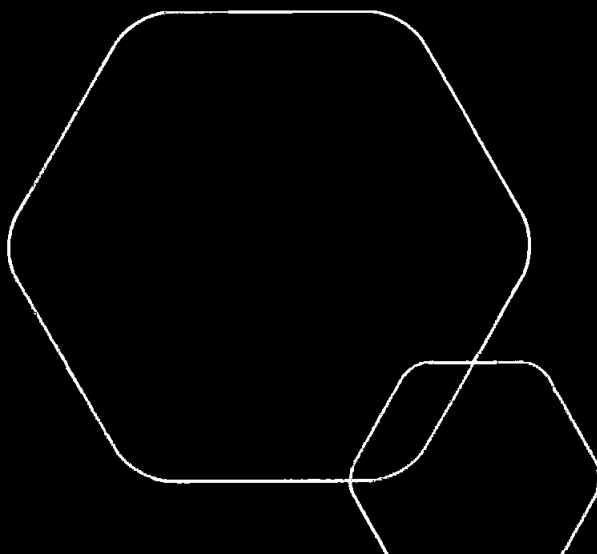
Pantstillelse Beløp

Beholdning av egne aksjer Antall Pålydende Andel av aksjek.



Årsregnskap 2022
Fresh Atlantic AS

Resultatregnskap
Balanse
Noter til regnskapet
Revisors beretning



Org.nr.: 959 308 101



Resultatregnskap			
Fresh Atlantic AS			
		2022	2021
Driftsinntekter og driftskostnader	Note		
Salgsinntekt		44 693 884	41 287 732
Sum driftsinntekter		<u>44 693 884</u>	<u>41 287 732</u>
Varekostnad		42 322 957	39 208 124
Lønnskostnad	2	1 292 409	1 215 548
Annen driftskostnad	2	823 429	707 628
Sum driftskostnader		<u>44 438 795</u>	<u>41 131 300</u>
Driftsresultat		<u>255 089</u>	<u>156 432</u>
Finansinntekter og finanskostnader			
Annen renteinntekt		1 826	338
Annen finansinntekt		52 347	41 086
Verdireduksjon markedsbaserte omløpsmidler	3	0	26 250
Rentekostnad til foretak i samme konsern		70 532	0
Annen rentekostnad		10 435	17 037
Annen finanskostnad		29 748	2 671
Resultat av finansposter		<u>-56 543</u>	<u>-4 534</u>
Resultat før skattekostnad		198 546	151 898
Skattekostnad på resultat	4	43 722	39 193
Resultat		<u>154 824</u>	<u>112 705</u>
Årsresultat		<u>154 824</u>	<u>112 705</u>
Overføringer			
Avsatt til annen egenkapital	5	154 824	112 705
Sum overføringer		<u>154 824</u>	<u>112 705</u>





Balanse			
Fresh Atlantic AS			
Eiendeler	Note	2022	2021
Anleggsmidler			
Immaterielle eiendeler			
Utsatt skattefordel	4	869 282	913 004
Sum immaterielle eiendeler		<u>869 282</u>	<u>913 004</u>
Varige driftsmidler			
Finansielle driftsmidler			
Investeringer i aksjer og andeler	3, 6	1 000	1 000
Sum finansielle anleggsmidler		<u>1 000</u>	<u>1 000</u>
Sum anleggsmidler		<u>870 282</u>	<u>914 004</u>
Omløpsmidler			
Fordringer			
Kundefordringer	7	0	1 502 473
Andre kortsiktige fordringer	8	55 424	47 844
Sum fordringer		<u>55 424</u>	<u>1 550 318</u>
Investeringer			
Bankinnskudd, kontanter o.l.	6, 9	<u>1 980 146</u>	<u>1 655 972</u>
Sum omløpsmidler		<u>2 035 570</u>	<u>3 206 289</u>
Sum eiendeler		<u>2 905 852</u>	<u>4 120 293</u>



Balanse			
Fresh Atlantic AS			
Egenkapital og gjeld	Note	2022	2021
Innskutt egenkapital			
Aksjekapital	5, 10	151 514	151 514
Sum innskutt egenkapital		<u>151 514</u>	<u>151 514</u>
Opptjent egenkapital			
Annen egenkapital	5	2 344 755	2 189 931
Sum opptjent egenkapital		<u>2 344 755</u>	<u>2 189 931</u>
Sum egenkapital		<u>2 496 269</u>	<u>2 341 445</u>
Gjeld			
Annen langsiktig gjeld			
Kortsiktig gjeld			
Leverandørgjeld		135 579	1 534 083
Skattetrekk og andre trekk		140 850	124 372
Annen kortsiktig gjeld		133 154	120 394
Sum kortsiktig gjeld		<u>409 583</u>	<u>1 778 848</u>
Sum gjeld		<u>409 583</u>	<u>1 778 848</u>
Sum gjeld og egenkapital		<u>2 905 852</u>	<u>4 120 293</u>

Trondheim, 02.03.2023
Styret i Fresh Atlantic AS


Morten Helgesen
styreleder


Bente Margrethe Sannes
styremedlem

Fresh Atlantic AS Side 4



Noter til regnskapet for 2022 Fresh Atlantic AS

Note 1 Regnskapsprinsipper

Årsregnskapet er satt opp i samsvar med regnskapsloven. Det er utarbeidet etter norske regnskapsstandarder.

Hovedregler for vurdering og klassifisering av eiendeler og gjeld:

Eiendeler bestemt til varig eie eller bruk er klassifisert som anleggsmidler. Andre eiendeler er klassifisert som omløpsmidler. Fordringer som skal tilbakebetales innen et år er uansett klassifisert som omløpsmidler. Ved klassifisering av kortsiktig og langsiktig gjeld er analoge kriterier lagt til grunn.

Anleggsmidler vurderes til anskaffelseskost, men nedskrives til virkelig verdi ved verdifall. Anleggsmidler med begrenset økonomisk levetid avskrives planmessig. Langsiktig gjeld balanseføres til nominelt beløp på etableringstidspunktet.

Omløpsmidler vurderes til laveste av anskaffelseskost og virkelig verdi. Kortsiktig gjeld balanseføres til nominelt beløp på etableringstidspunktet.

Fordringer:

Kundefordringer og andre fordringer oppføres til pålydende. Det er ikke ansett som nødvendig med avsetning til forventet tap. De regnskapspliktige fordringene forfaller innen ett år etter regnskapsårets slutt.

Sammenlignbare tall:

Alle tall er sammenlignbare.



Noter til regnskapet for 2022
Fresh Atlantic AS

Note 2 Lønnskostnader, antall ansatte

Lønnskostnader	2022	2021
Lønninger	1 125 000	1 064 250
Arbeidsgiveravgift	158 625	151 298
Pensjonskostnader	0	0
Andre ytelser	8 784	0
Sum	1 292 409	1 215 548

Det er pr 31.12.2022 to ansatte i selskapet.

Note 3 Investering i aksjer, andeler og tilknyttet selskap

	Eierandel	Anskaffelses- kost	Balanseført verdi
Byneset Golfsenter AS	1 aksje	26.260	0
Fiskerieringens Innkj.selsk AS	1 aksje	1.000	1 000
Sum		27.250	1 000



Noter til regnskapet for 2022
Fresh Atlantic AS

Note 4 Skatt

Årets skattekostnad	2022	2021
Resultatført skatt på ordinært resultat:		
Betalbar skatt	0	0
Endring i utsatt skattefordel	43 722	39 193
Skattekostnad ordinært resultat	43 722	39 193

Skattepliktig inntekt:		
Resultat før skatt	198 546	151 898
Permanente forskjeller	191	26 250
Endring i midlertidige forskjeller	-14 593	-18 242
Anvendelse av fremførbart underskudd	-184 143	-159 906
Skattepliktig inntekt	0	0

Betalbar skatt i balansen:		
Betalbar skatt på årets resultat	0	0
Sum betalbar skatt i balansen	0	0

Skatteeffekten av midlertidige forskjeller og underskudd til fremføring som har gitt opphav til utsatt skatt og utsatte skattefordeler, spesifisert på typer av midlertidige forskjeller

	2022	2021	Endring
Varige driftsmidler	-58 374	-72 967	-14 593
Sum	-58 374	-72 967	-14 593

Akkumulert fremførbart underskudd	-3 892 908	-4 077 051	-184 143
Grunnlag for utsatt skattefordel	-3 951 281	-4 150 018	-198 737

Utsatt skattefordel (22 %)	-869 282	-913 004	-43 722
-----------------------------------	-----------------	-----------------	----------------

Verdien av skattefordelen avhenger av fremtidig inntjening som dekker opp framførbart underskudd.



Noter til regnskapet for 2022
Fresh Atlantic AS

Note 5 Egenkapital

	Aksje kapital	Overkurs fond	Annen Egenkapital	SUM
Pr. 31.12.2021.	151 514	0	2 189 931	2 341 445
Årets resultat			154 824	154 824
Kapital 31.12.2022	151 514	0	2 344 755	2 496 269

Note 6 Pensjonssparing

Bundne midler til fremtidige pensjonsutbetalinger utgjør kr 172 329 i bankinnskudd.

Note 7 Pantstillelser og garantier m.v.

Gjeld som er sikret ved pant o.l.	
Gjeld til kredittinstitusjoner	0
Sum	
Balanseført verdi av eiendeler pantsatt for egen gjeld	0

I tillegg har DNB Bank ASA en pant på kr 1.000.000 som omfatter varelager i sin helhet.
I tillegg har DNB Bank ASA en pant på kr 1.000.000 på alle krav som selskapet har og får i sin næringsvirksomhet.



Noter til regnskapet for 2022 Fresh Atlantic AS

Note 8 Mellomværende med selskap i samme konsern

Fresh Atlantic AS er et heleid datterselskap av Seafood Consulting AS.

	2021	2022		2021	2022
Kundefordringer	0	0	Andre fordringer	531	531
Leverandørgjeld	0	0	Annen gjeld	0	0

Note 9 Bankinnskudd

I posten inngår bundne bankinnskudd med kr 88 792 i skattetrekk og kr 30 277 i depositum.

Note 10 Eiersammensetning

Selskapet har en aksjekapital på kr 151.514,- som er fordelt på 75.757 aksjer til pålydende 2,-.

Navn	Ant. aksjer	Eierandel	Stemmerett
Seafood Consulting AS	75.757	100%	100%



Til generalforsamlingen i Fresh Atlantic AS

Uavhengig revisors beretning

Konklusjon

Vi har revidert årsregnskapet for Fresh Atlantic AS som viser et overskudd på kr 154 824. Årsregnskapet består av balanse per 31. desember 2022, resultatregnskap for regnskapsåret avsluttet per denne datoen og noter til årsregnskapet, herunder et sammendrag av viktige regnskapsprinsipper.

Etter vår mening

- oppfyller årsregnskapet gjeldende lovkrav, og
- gir årsregnskapet et rettviseende bilde av selskapets finansielle stilling per 31. desember 2022 og av dets resultater for regnskapsåret avsluttet per denne datoen i samsvar med regnskapslovens regler og god regnskapsskikk i Norge.

Grunnlag for konklusjonen

Vi har gjennomført revisjonen i samsvar med International Standards on Auditing (ISA-ene). Våre oppgaver og plikter i henhold til disse standardene er beskrevet nedenfor under "Revisors oppgaver og plikter ved revisjonen av årsregnskapet". Vi er uavhengige av selskapet i samsvar med kravene i relevante lover og forskrifter i Norge og International Code of Ethics for Professional Accountants (inkludert internasjonale uavhengighetsstandarder) utstedt av International Ethics Standards Board for Accountants (IESBA-reglene), og vi har overholdt våre øvrige etiske forpliktelser i samsvar med disse kravene. Innhentet revisjonsbevis er etter vår vurdering tilstrekkelig og hensiktsmessig som grunnlag for vår konklusjon.

Ledelsens ansvar for årsregnskapet

Styret og daglig leder (ledelsen) er ansvarlige for å utarbeide årsregnskapet og for at det gir et rettviseende bilde i samsvar med regnskapslovens regler og god regnskapsskikk i Norge. Ledelsen er også ansvarlig for slik intern kontroll som den finner nødvendig for å kunne utarbeide et årsregnskap som ikke inneholder vesentlig feilinformasjon, verken som følge av misligheter eller utilsiktede feil.

Ved utarbeidelsen av årsregnskapet må ledelsen ta standpunkt til selskapets evne til fortsatt drift og opplyse om forhold av betydning for fortsatt drift. Forutsetningen om fortsatt drift skal legges til grunn for årsregnskapet så lenge det ikke er sannsynlig at virksomheten vil bli avvirket.

Revisors oppgaver og plikter ved revisjonen av årsregnskapet

Vårt mål er å oppnå betryggende sikkerhet for at årsregnskapet som helhet ikke inneholder vesentlig feilinformasjon, verken som følge av misligheter eller utilsiktede feil, og å avgi en revisjonsberetning som inneholder vår konklusjon. Betryggende sikkerhet er en høy grad av sikkerhet, men ingen garanti for at en revisjon utført i samsvar med ISA-ene, alltid vil avdekke vesentlig feilinformasjon. Feilinformasjon kan oppstå som følge av misligheter eller utilsiktede feil. Feilinformasjon er å anse som vesentlig dersom den enkeltvis eller samlet med rimelighet kan forventes å påvirke de økonomiske beslutningene som brukerne foretar på grunnlag av årsregnskapet.

Sluppenveien 2
7037 Trondheim

Telefon: 73 84 45 00

Epost: post@revkomp.no
web: www.revkomp.no

Foretaksregisteret:
NO 984 845 499 MVA



For videre beskrivelse av revisors oppgaver og plikter vises det til:
<https://revisorforeningen.no/revisjonsberetninger>

Trondheim, 06. mars 2023
Revisjonskompaniet Midt-Norge AS

Ove Fjørtoft
statsautorisert revisor
(elektronisk signert)