



ÅRSREGNSKAPET FOR REGNSKAPSÅRET 2024 - GENERELL INFORMASJON

Enheten

Organisasjonsnummer: 975 929 884
Organisasjonsform: Aksjeselskap
Foretaksnavn: LEVATOR SAFETY AS
Forretningsadresse: Griniveien 406
1356 BEKKESTUA

Regnskapsår

Årsregnskapets periode: 01.01.2024 - 31.12.2024

Konsern

Morselskap i konsern: Ja
Konsernregnskap lagt ved: Nei

Regnskapsregler

Regler for små foretak benyttet: Ja
Benyttet ved utarbeidelsen av årsregnskapet til selskapet: Regnskapslovens alminnelige regler

Årsregnskapet fastsatt av kompetent organ

Bekreftet av representant for selskapet: Magnus Bjelkerud
Dato for fastsettelse av årsregnskapet: 30.06.2025

Grunnlag for avgivelse

År 2024: Årsregnskapet er elektronisk innlevert
År 2023: Tall er hentet fra elektronisk innlevert årsregnskap fra 2024

Det er ikke krav til at årsregnskapet m.v. som sendes til Regnskapsregisteret er undertegnet. Kontrollen på at dette er utført ligger hos revisor/enhetens øverste organ. Sikkerheten ivaretas ved at innsender har rolle/rettighet for innsending av årsregnskapet via Altinn, og ved at det bekreftes at årsregnskapet er fastsatt av kompetent organ.

Brønnøysundregistrene, 03.05.2026



Resultatregnskap

Beløp i: NOK	Note	2024	2023
RESULTATREGNSKAP			
Inntekter			
Salgsinntekt		4 385 213	4 315 009
Sum inntekter		4 385 213	4 315 009
Kostnader			
Lønnskostnad	1, 2, 3	177 571	1 250 128
Avskrivning på varige driftsmidler og immaterielle eiendeler		99 714	49 857
Annen driftskostnad		624 249	582 321
Sum kostnader		901 534	1 882 306
Driftsresultat		3 483 679	2 432 703
Finansinntekter og finanskostnader			
Inntekt på investering i datterselskap og tilknyttet selskap		0	183 450
Annen renteinntekt		1 324	9 268
Annen finansinntekt		4 110	8 154 097
Sum finansinntekter		5 434	8 346 815
Verdireduksjon av finansielle instrumenter vurdert til virkelig verdi		9 801	0
Annen rentekostnad		53	72
Sum finanskostnader		9 854	72
Netto finans		-4 420	8 346 743
Resultat før skattekostnad		3 479 259	10 779 446
Skattekostnad	4, 5	768 493	577 643
Årsresultat		2 710 766	10 201 803
Overføringer og disponeringer			
Ordinært utbytte		0	2 896 754
Udekket tap		0	4 567 891
Annen egenkapital		2 710 766	2 737 158
Sum overføringer og disponeringer		2 710 766	10 201 803



Resultatregnskap

Beløp i: NOK	Note	2024	2023
---------------------	-------------	-------------	-------------



Balanse

Beløp i: NOK	Note	2024	2023
BALANSE - EIENDELER			
Anleggsmidler			
Immaterielle eiendeler			
Utsatt skattefordel	4, 5	335 944	1 104 437
Sum immaterielle eiendeler		335 944	1 104 437
Varige driftsmidler			
Driftsløsøre, inventar, verktøy, kontormaskiner, ol.	6	195 274	294 988
Sum varige driftsmidler		195 274	294 988
Finansielle anleggsmidler			
Investering i datterselskap	7	136 251	136 251
Investeringer i aksjer og andeler		873 807	873 807
Andre langsiktige fordringer	8	1 225 000	3 371 754
Sum finansielle anleggsmidler		2 235 058	4 381 812
Sum anleggsmidler		2 766 276	5 781 237
Omløpsmidler			
Varer			
Fordringer			
Kundefordringer		473 344	668 413
Andre kortsiktige fordringer		11 546	43 036
Konsernfordringer	7	10 276 849	10 929 326
Sum fordringer		10 761 739	11 640 775
Investeringer			
Markedsbaserte aksjer		495 199	0
Sum investeringer		495 199	0
Bankinnskudd, kontanter og lignende			
Bankinnskudd, kontanter og lignende		113 813	1 548 694
Sum bankinnskudd, kontanter og lignende		113 813	1 548 694
Sum omløpsmidler		11 370 751	13 189 469



Balanse

Beløp i: NOK	Note	2024	2023
SUM EIENDELER		14 137 027	18 970 706
BALANSE - EGENKAPITAL OG GJELD			
Egenkapital			
Innskutt egenkapital			
Aksjekapital	9, 10	132 820	132 820
Sum innskutt egenkapital		132 820	132 820
Opptjent egenkapital			
Annen egenkapital	10	5 447 924	2 737 158
Udekket tap	10	0	0
Sum opptjent egenkapital		5 447 924	2 737 158
Sum egenkapital		5 580 744	2 869 978
Gjeld			
Langsiktig gjeld			
Sum avsetninger for forpliktelser		0	0
Annen langsiktig gjeld			
Langsiktig konserngjeld	7	0	500 000
Øvrig langsiktig gjeld		8 326 009	12 360 141
Sum annen langsiktig gjeld		8 326 009	12 860 141
Sum langsiktig gjeld		8 326 009	12 860 141
Kortsiktig gjeld			
Leverandørgjeld		0	2 267
Skyldige offentlige avgifter		168 136	235 847
Utbytte		0	2 896 754
Annen kortsiktig gjeld		62 138	105 720
Sum kortsiktig gjeld		230 274	3 240 587
Sum gjeld		8 556 283	16 100 728
SUM EGENKAPITAL OG GJELD		14 137 027	18 970 706



Balanse

Beløp i: NOK	Note	2024	2023
---------------------	-------------	-------------	-------------



Brønnøysundregistrene

ÅRSREGNSKAP FOR REGNSKAPSÅRET 2024 - GENERELL INFORMASJON

Journalnummer: 2025 698786

Enheten

Organisasjonsnummer: 975 929 884
Organisasjonsform: Aksjeselskap
Foretaksnavn: LEVATOR SAFETY AS
Forretningsadresse: Griniveien 406
1356 BEKKESTUA

Regnskapsår

Årsregnskapets periode: 01.01.2024 - 31.12.2024

Konsern

Morselskap i konsern: Ja
Konsernregnskap lagt ved: Nei

Regnskapsregler

Regler for små foretak benyttet: Ja
Benyttet ved utarbeidelsen av
årsregnskapet til selskapet: Regnskapslovens alminnelige regler

Årsregnskapet fastsatt av kompetent organ

Bekreftet av representant for selskapet: Magnus Bjelkerud
Dato for fastsettelse av årsregnskapet: 30.06.2025

Revisjon

Selskapet har besluttet at årsregnskapet
ikke skal revideres: Ja
Årsregnskapet er utarbeidet av ekstern
autorisert regnskapsfører: Ja
Ekstern autorisert regnskapsfører har i
løpet av regnskapsåret bistått ved den
løpende regnskapsføringen eller utført
andre tjenester for selskapet enn å
utarbeide årsregnskapet: Ja

Grunnlag for avgivelse

År 2024: Årsregnskap er elektronisk innlevert.
År 2023: Tall er hentet fra elektronisk innlevert årsregnskap fra 2024.

Det er ikke krav til at årsregnskapet m.v. som sendes til Regnskapsregisteret er undertegnet. Kontrollen på at dette er utført ligger hos revisor/enhetens øverste organ. Sikkerheten ivaretas ved at innsender har rolle/rettighet for innsending av årsregnskapet via Altinn, og ved at det bekreftes at årsregnskapet er fastsatt av kompetent organ.

Brønnøysundregistrene, 24.07.2025

Brønnøysundregistrene
Postadresse: Postboks 900, 8910 Brønnøysund
Telefon: 75 00 75 00
E-post: firmapost@brreg.no Internett: www.brreg.no
Organisasjonsnummer: 974 760 673



Organisasjonsnr: 975 929 884
LEVATOR SAFETY AS

RESULTATREGNSKAP

Beløp i: NOK	Note	2024	2023
RESULTATREGNSKAP			
Inntekter			
Salgsinntekt		4 385 213	4 315 009
Sum inntekter		4 385 213	4 315 009
Kostnader			
Lønnskostnad	1, 2, 3	177 571	1 250 128
Avskrivning på varige driftsmidler og immaterielle eiendeler		99 714	49 857
Annen driftskostnad		624 249	582 321
Sum kostnader		901 534	1 882 306
Driftsresultat		3 483 679	2 432 703
Finansinntekter og finanskostnader			
Inntekt på investering i datterselskap og tilknyttet selskap		0	183 450
Annen renteinntekt		1 324	9 268
Annen finansinntekt		4 110	8 154 097
Sum finansinntekter		5 434	8 346 815
Verdireduksjon av finansielle instrumenter vurdert til virkelig verdi		9 801	0
Annen rentekostnad		53	72
Sum finanskostnader		9 854	72
Netto finans		-4 420	8 346 743
Resultat før skattekostnad		3 479 259	10 779 446
Skattekostnad	4, 5	768 493	577 643
Årsresultat		2 710 766	10 201 803
Overføringer og disponeringer			
Ordinært utbytte		0	2 896 754
Udekket tap		0	4 567 891
Annen egenkapital		2 710 766	2 737 158
Sum overføringer og disponeringer		2 710 766	10 201 803



Organisasjonsnr: 975 929 884
LEVATOR SAFETY AS

BALANSE

Beløp i: NOK	Note	2024	2023
BALANSE - EIENDELER			
Anleggsmidler			
Immaterielle eiendeler			
Utsatt skattefordel	4, 5	335 944	1 104 437
Sum immaterielle eiendeler		335 944	1 104 437
Varige driftsmidler			
Driftsløsøre, inventar, verktøy, kontormaskiner, ol.	6	195 274	294 988
Sum varige driftsmidler		195 274	294 988
Finansielle anleggsmidler			
Investering i datterselskap	7	136 251	136 251
Investeringer i aksjer og andeler		873 807	873 807
Andre langsiktige fordringer	8	1 225 000	3 371 754
Sum finansielle anleggsmidler		2 235 058	4 381 812
Sum anleggsmidler		2 766 276	5 781 237
Omløpsmidler			
Varer			
Fordringer			
Kundefordringer		473 344	668 413
Andre kortsiktige fordringer		11 546	43 036
Konsernfordringer	7	10 276 849	10 929 326
Sum fordringer		10 761 739	11 640 775
Investeringer			
Markedsbaserte aksjer		495 199	0
Sum investeringer		495 199	0
Bankinnskudd, kontanter og lignende			
Bankinnskudd, kontanter og lignende		113 813	1 548 694
Sum bankinnskudd, kontanter og lignende		113 813	1 548 694
Sum omløpsmidler		11 370 751	13 189 469
SUM EIENDELER		14 137 027	18 970 706



BALANSE - EGENKAPITAL OG GJELD

Egenkapital

Innskutt egenkapital

Aksjekapital	9, 10	132 820	132 820
Sum innskutt egenkapital		132 820	132 820

Opptjent egenkapital

Annen egenkapital	10	5 447 924	2 737 158
Udekket tap	10	0	0
Sum opptjent egenkapital		5 447 924	2 737 158

Sum egenkapital		5 580 744	2 869 978
------------------------	--	------------------	------------------

Gjeld

Langsiktig gjeld

Sum avsetninger for forpliktelsler		0	0
---------------------------------------	--	---	---

Annen langsiktig gjeld

Langsiktig konserngjeld	7	0	500 000
Øvrig langsiktig gjeld		8 326 009	12 360 141
Sum annen langsiktig gjeld		8 326 009	12 860 141

Sum langsiktig gjeld		8 326 009	12 860 141
-----------------------------	--	------------------	-------------------

Kortsiktig gjeld

Leverandørgjeld		0	2 267
Skyldige offentlige avgifter		168 136	235 847
Utbytte		0	2 896 754
Annen kortsiktig gjeld		62 138	105 720
Sum kortsiktig gjeld		230 274	3 240 587

Sum gjeld		8 556 283	16 100 728
------------------	--	------------------	-------------------

SUM EGENKAPITAL OG GJELD		14 137 027	18 970 706
---------------------------------	--	-------------------	-------------------



Organisasjonsnr: 975 929 884
LEVATOR SAFETY AS

NOTEOPPLYSNINGER - SELSKAP - alle poster oppgitt i hele tall

Note

Regnskapsprinsipper

Årsregnskapet er satt opp i samsvar med regnskapsloven og god regnskapsskikk for små foretak. Salgsinntekter Inntektsføring ved salg av varer skjer på leveringstidspunktet. Tjenester inntektsføres etter hvert som de leveres. Klassifisering og vurdering av balanseposter Anleggsmidler er eiendeler bestemt til varig eie eller bruk. Eiendeler som er knyttet til varekretsløpet er klassifisert som omløpsmidler. Fordringer klassifiseres som omløpsmidler hvis de forfaller til betaling innen ett år etter transaksjonsdagen. Tilsvarende klassifiseres gjeld som kortsiktig hvis gjelden forfaller til betaling innen ett år. Langsiktig gjeld er gjeld som forfaller senere enn ett år etter transaksjonsdagen. Første års avdrag på langsiktige fordringer og langsiktig gjeld klassifiseres likevel ikke som omløpsmiddel og kortsiktig gjeld. Omløpsmidler vurderes til laveste av anskaffelseskost og virkelig verdi. Kortsiktig gjeld balanseføres til nominelt beløp på etableringstidspunktet. Anleggsmidler vurderes til anskaffelseskost. Varige anleggsmidler avskrives etter en fornuftig avskrivningsplan. Anleggsmidlene nedskrives til virkelig verdi ved verdifall som ikke forventes å være forbigående. Langsiktig gjeld med unntak av andre avsetninger balanseføres til nominelt beløp på etableringstidspunktet. Fordringer Kundefordringer og andre fordringer er oppført i balansen til pålydende etter fradrag for avsetning til forventet tap. Avsetning til tap gjøres på grunnlag av individuelle vurderinger av de enkelte fordringene. Varige driftsmidler Varige driftsmidler balanseføres og avskrives over driftsmidlenes levetid dersom de har antatt levetid over 3 år og har en kostpris som overstiger kr 30 000. Direkte vedlikehold av driftsmidler kostnadsføres løpende under driftskostnader, mens påkostninger eller forbedringer tillegges driftsmidlets kostpris og avskrives i takt med driftsmidlet. Forøvrig er følgende regnskapsprinsipper anvendt: FIFO-metoden for tilordning av anskaffelseskost for ombyttbare finansielle eiendeler, laveste verdis prinsipp for markedsbaserte finansielle omløpsmidler. Leieavtaler er ikke balanseført. Kostmetoden er benyttet for investeringer i datterselskap/tilknyttet selskap. Utbytte er inntektsført samme år som det er avsatt i datterselskap/tilknyttet selskap, dersom det er sannsynlig at beløpet vil mottas. Ved utbytte som overstiger andel av tilbakeholdt resultat etter kjøpet representerer den overskytende del tilbakebetaling av investert kapital, og er fratrukket investeringens verdi i balansen. Skatt Skattekostnaden i resultatregnskapet omfatter både periodens betalbare skatt og endring i utsatt skatt. Utsatt skatt er beregnet med 22% på grunnlag av de midlertidige forskjeller som eksisterer mellom regnskapsmessige og skattemessige verdier, samt skattemessig underskudd til fremføring ved utgangen av regnskapsåret. Skatteøkende og skattereduserende midlertidige forskjeller som reverserer eller kan reversere i samme periode er fastsatt og skattevirkningen er beregnet på nettogrunnlaget. Selskapet har ikke endret regnskapsprinsipp fra 2023 til 2024.

Note

3

Antall årsverk i regnskapsåret



1.00

Note

1

Spesifisering av resultatregnskapet

Lønnskostnader

<u>Lønn</u>	<u>Årets</u>	<u>Fjorårets</u>
	52400.00	991692.00
<u>Folketrygdavgift</u>	<u>Årets</u>	<u>Fjorårets</u>
	41183.00	173949.00
<u>Andre ytelser</u>	<u>Årets</u>	<u>Fjorårets</u>
	83988.00	84487.00
<u>Sum lønnskostnader</u>	<u>Årets</u>	<u>Fjorårets</u>
	177571.00	1250128.00

Note

Ekstraordinære inntekter og kostnader

<u>Sum</u>	<u>Beløp</u>
------------	--------------

Note

6

Varige driftsmidler og immaterielle eiendeler

<u>Anskaffelseskost 01.01.</u>	<u>Varige driftsmidler</u>	<u>Immaterielle eiend.</u>
	349000.00	0.00
<u>Anskaffelseskost 31.12.</u>	<u>Varige driftsmidler</u>	<u>Immaterielle eiend.</u>
	349000.00	0.00
<u>Samlede av-/nedskrivn.</u>	<u>Varige driftsmidler</u>	<u>Immaterielle eiend.</u>
	103869.00	0.00
<u>Balanseført verdi 31.12.</u>	<u>Varige driftsmidler</u>	<u>Immaterielle eiend.</u>
	245131.00	0.00
<u>Årets av-/nedskrivn.</u>	<u>Varige driftsmidler</u>	<u>Immaterielle eiend.</u>
	49857.00	0.00

Anskaffelseskost - balanseførte lånekostnader, egentilvirkede anleggsmidler

Goodwill spesifisert for hvert enkelt virksomhetskjøp

Avskrivningsplan for goodwill som er lenger enn fem år - begrunnelse

Mer om varige driftsmidler/immaterielle eiendeler

Note



7

Konsern, tilknyttet selskap m.v.

Investering som regnskapsføres etter egenkapitalmetoden

Konsernregnskap

Virksomheten inngår i konsolideringen til morselskapets konsernregnsk.: Nei

Morselskapet sitt navn

Forretningskontor for morselskapet

Datterselskap er utelatt fra konsolideringen: Nei

Begrunnelse for at datterselskap er utelatt fra konsolideringen

Morselskap som ikke utarbeider konsernregnskap

Transaksjoner med datterselskaper

Det er ikke gjennomført transaksjoner som påvirker årets resultat. Lån er ikke renteberegnet.

Internegevinst på transaksjonene

Konsern, tilknyttet selskap m.v. - fordringer og gjeld

Fordringer

<u>Samlet beløp - foretak i samme konsern</u>	<u>Årets</u>	<u>Fjorårets</u>
	0.00	11404326.00

<u>Samlet beløp - tilknyttet selskap</u>	<u>Årets</u>	<u>Fjorårets</u>
--	--------------	------------------

Annen langsiktig gjeld

<u>Samlet beløp - foretak i samme konsern</u>	<u>Årets</u>	<u>Fjorårets</u>
	0.00	500000.00

<u>Samlet beløp - felles kontrollert virksomhet</u>	<u>Årets</u>	<u>Fjorårets</u>
---	--------------	------------------

Kortsiktig gjeld

<u>Samlet beløp - foretak i samme konsern</u>	<u>Årets</u>	<u>Fjorårets</u>
---	--------------	------------------

<u>Samlet beløp - felles kontrollert virksomhet</u>	<u>Årets</u>	<u>Fjorårets</u>
---	--------------	------------------

<u>Pantstillelse</u>	<u>Beløp</u>
----------------------	--------------

Note



Fordringer

Fordringer som forfaller senere enn ett år etter regnskapsårets slutt

Mer om fordringer

Note

Virkelig verdi og resultatført verdiendr. i perioden, finansielle instrumenter

Mer om finansielle instrumenter

Beskrivelse av finansielle derivater

<u>Beholdning av egne aksjer</u>	<u>Antall</u>	<u>Pålydende</u>	<u>Andel av aksjek.</u>
----------------------------------	---------------	------------------	-------------------------

Note

8

Lån og sikkerhetsstillelse til medlemmer

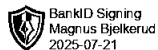
Er det gitt lån eller sikkerhetsstillelse til ledende personer: Nei

Opplysninger om:

Medlemmer av:

Mer om lån og sikkerhetsstillelse

Det er ikke ytet lån til aksjonær ved utløp av regnskapsåret.



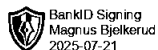
Årsoppgjør for

Levator Safety AS

975929884

01.01.2024 - 31.12.2024

Innhold	Side
Resultatregnskap	2
Eiendeler	3
Egenkapital og gjeld	4
Noter	5
Generalforsamling	8

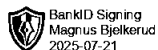


AS

975 929 884

Resultatregnskap

	Note	2024	2023
Driftsinntekter			
Salgsinntekt		4 385 213	4 315 009
Sum driftsinntekter		4 385 213	4 315 009
Driftskostnader			
Lønnskostnad	1, 2, 3	-177 571	-1 250 128
Avskrivning på varige driftsmidler og immaterielle eiendeler		-99 714	-49 857
Annen driftskostnad		-624 249	-582 321
Sum driftskostnader		-901 534	-1 882 306
Driftsresultat		3 483 679	2 432 703
Finansinntekter			
Inntekt på investering i datterselskap og tilknyttet selskap		0	183 450
Annen renteinntekt		1 324	9 268
Annen finansinntekt		4 110	8 154 097
Sum finansinntekter		5 434	8 346 815
Finanskostnader			
Verdireduksjon av finansielle instrumenter vurdert til virkelig verdi		-9 801	0
Annen rentekostnad		-53	-72
Sum finanskostnader		-9 854	-72
Netto finans		-4 420	8 346 743
Resultat før skattekostnad		3 479 259	10 779 446
Skattekostnad	4, 5	-768 493	-577 643
Årsresultat		2 710 766	10 201 803
Overføringer			
Ordinært utbytte		0	2 896 754
Annen egenkapital		2 710 766	2 737 158
Udekket tap		0	4 567 891
Sum overføringer		2 710 766	10 201 803



AS

975 929 884

Balanse

	Note	31.12.2024	31.12.2023
EIENDELER			
Anleggsmidler			
Immaterielle eiendeler			
Utsatt skattefordel	4, 5	335 944	1 104 437
Sum immaterielle eiendeler		335 944	1 104 437
Varige driftsmidler			
Driftsløsøre, inventar, verktøy, kontormaskiner, ol.	6	195 274	294 988
Sum varige driftsmidler		195 274	294 988
Finansielle anleggsmidler			
Investering i datterselskap	7	136 251	136 251
Investeringer i aksjer og andeler		873 807	873 807
Andre langsiktige fordringer	8	1 225 000	3 371 754
Sum finansielle anleggsmidler		2 235 058	4 381 812
Sum anleggsmidler		2 766 276	5 781 237
Omløpsmidler			
Fordringer			
Kundefordringer		473 344	668 413
Kortsiktige konsernfordringer	7	10 276 849	10 929 326
Andre kortsiktige fordringer		11 546	43 036
Sum fordringer		10 761 739	11 640 775
Investeringer			
Markedsbaserte aksjer		495 199	0
Sum investeringer		495 199	0
Bankinnskudd, kontanter og lignende			
Bankinnskudd, kontanter og lignende		113 813	1 548 694
Sum bankinnskudd, kontanter og lignende		113 813	1 548 694
Sum omløpsmidler		11 370 751	13 189 469
SUM EIENDELER		14 137 027	18 970 706



BankID Signing
Magnus Bjelkerud
2025-07-21

AS

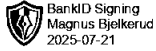
975 929 884

Balanse

	Note	31.12.2024	31.12.2023
EGENKAPITAL OG GJELD			
Egenkapital			
Innskutt egenkapital			
Aksjekapital	9, 10	132 820	132 820
Sum innskutt egenkapital		132 820	132 820
Opptjent egenkapital			
Annen egenkapital	10	5 447 924	2 737 158
Sum opptjent egenkapital		5 447 924	2 737 158
Sum egenkapital		5 580 744	2 869 978
Gjeld			
Annen langsiktig gjeld			
Langsiktig konserngjeld	7	0	500 000
Øvrig langsiktig gjeld		8 326 009	12 360 141
Sum annen langsiktig gjeld		8 326 009	12 860 141
Kortsiktig gjeld			
Leverandørgjeld		0	2 267
Skyldige offentlige avgifter		168 136	235 847
Utbytte		0	2 896 754
Annen kortsiktig gjeld		62 138	105 720
Sum kortsiktig gjeld		230 274	3 240 587
Sum gjeld		8 556 283	16 100 728
SUM EGENKAPITAL OG GJELD		14 137 027	18 970 706

BEKKESTUA, 30.06.2025

Magnus Bjelkerud
styrets leder / daglig leder



AS

975 929 884

Noter

Regnskapsprinsipper

Årsregnskapet er satt opp i samsvar med regnskapsloven og god regnskapsskikk for små foretak.

Salgsinntekter

Inntektsføring ved salg av varer skjer på leveringstidspunktet. Tjenester inntektsføres etter hvert som de leveres.

Klassifisering og vurdering av balanseposter

Anleggsmidler er eiendeler bestemt til varig eie eller bruk. Eiendeler som er knyttet til varekretsløpet er klassifisert som omløpsmidler. Fordringer klassifiseres som omløpsmidler hvis de forfaller til betaling innen ett år etter transaksjonsdagen. Tilsvarende klassifiseres gjeld som kortsiktig hvis gjelden forfaller til betaling innen ett år. Langsiktig gjeld er gjeld som forfaller senere enn ett år etter transaksjonsdagen. Første års avdrag på langsiktige fordringer og langsiktig gjeld klassifiseres likevel ikke som omløpsmiddel og kortsiktig gjeld.

Omløpsmidler vurderes til laveste av anskaffelseskost og virkelig verdi. Kortsiktig gjeld balanseføres til nominelt beløp på etableringstidspunktet. Anleggsmidler vurderes til anskaffelseskost. Varige anleggsmidler avskrives etter en fornuftig avskrivningsplan. Anleggsmidlene nedskrives til virkelig verdi ved verdifall som ikke forventes å være forbigående. Langsiktig gjeld med unntak av andre avsetninger balanseføres til nominelt beløp på etableringstidspunktet.

Fordringer

Kundefordringer og andre fordringer er oppført i balansen til pålydende etter fradrag for avsetning til forventet tap. Avsetning til tap gjøres på grunnlag av individuelle vurderinger av de enkelte fordringene.

Varige driftsmidler

Varige driftsmidler balanseføres og avskrives over driftsmidlenes levetid dersom de har antatt levetid over 3 år og har en kostpris som overstiger kr 30 000. Direkte vedlikehold av driftsmidler kostnadsføres løpende under driftskostnader, mens påkostninger eller forbedringer tillegges driftsmidlets kostpris og avskrives i takt med driftsmidlet.

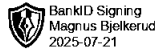
Forøvrig er følgende regnskapsprinsipper anvendt:

FIFO-metoden for tilordning av anskaffelseskost for ombyttbare finansielle eiendeler, laveste verdis prinsipp for markedsbaserte finansielle omløpsmidler. Leieavtaler er ikke balanseført. Kostmetoden er benyttet for investeringer i datterselskap/tilknyttet selskap. Utbytte er inntektsført samme år som det er avsatt i datterselskap/tilknyttet selskap, dersom det er sannsynlig at beløpet vil mottas. Ved utbytte som overstiger andel av tilbakeholdt resultat etter kjøpet representerer den overskytende del tilbakebetaling av investert kapital, og er fratrukket investeringens verdi i balansen.

Skatt

Skattekostnaden i resultatregnskapet omfatter både periodens betalbare skatt og endring i utsatt skatt. Utsatt skatt er beregnet med 22% på grunnlag av de midlertidige forskjeller som eksisterer mellom regnskapsmessige og skattemessige verdier, samt skattemessig underskudd til fremføring ved utgangen av regnskapsåret. Skatteøkende og skattereduserende midlertidige forskjeller som reverserer eller kan reversere i samme periode er fastsatt og skattevirkningen er beregnet på nettogrunnlaget.

Selskapet har ikke endret regnskapsprinsipp fra 2023 til 2024.



AS

975 929 884

Note 1 - Lønnskostnader

Spesifikasjon av lønnskostnader	2024	2023
Lønn	52 400	991 692
Arbeidsgiveravgift	41 183	173 949
Pensjonskostnader	0	0
Andre relaterte ytelser	83 988	84 487
Sum	177 571	1 250 128

Note 2 - Obligatorisk tjenstepensjon

Virksomheten er ikke pliktig til å ha tjenstepensjonsordning etter lov om obligatorisk tjenstepensjon.

Note 3 - Antall årsverk

Antall årsverk sysselsatt i regnskapsåret: 1

Note 4 - Spesifisering av skatt

Skattekostnad	2024	2023
+/- Endringer i utsatt skatt/utsatt skattefordel	768 493	577 643
Skattekostnad	768 493	577 643

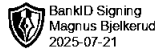
Skattepliktig inntekt	2024	2023
Resultat før skatt	3 479 259	10 779 446
Permanente forskjeller	13 891	-8 337 247
+/- Endring i midlertidige forskjeller	55 042	-5 983
- Anvendelse av fremførbart underskudd	-3 548 192	-2 619 666
+/- Mottatt/avgitt konsernbidrag	0	183 450
Skattepliktig inntekt	0	0

Note 5 - Midlertidige forskjeller - utsatt skatt/skattefordel

Utsatt skatt/utsatt skattefordel i balansen avsettes på grunnlag av forskjeller mellom regnskapsmessige og skattemessige verdier i henhold til norsk regnskapsstandard for skatt.

Midlertidige skatteøkende og skattereduserende forskjeller som kan utlignes er nettoført.

Midlertidige forskjeller knyttet til:	01.01.2024	31.12.2024	Endring
Anleggsmidler	71 628	16 586	55 042
Fremførbart underskudd	-5 091 795	-1 543 603	-3 548 192
Netto forskjeller	-5 020 167	-1 527 017	-3 493 150
Sum midlertidige forskjeller som inngår i grunnlag for utsatt skatt/skattefordel	-5 020 167	-1 527 017	-3 493 150
Utsatt skattefordel 31.12.2024 basert på 22 %	-1 104 437	-335 944	-768 493



AS

975 929 884

Note 6 - Varige driftsmidler og immaterielle eiendeler

	Varige driftsmidler
Anskaffelseskost 01.01.	349 000
Tilgang i året	0
Avgang i året	0
Anskaffelseskost 31.12.	349 000
Samlede avskrivninger, nedskrivninger og reverseringer av nedskrivninger	-103 869
Balanseført verdi per 31.12.	245 131
Avskrivninger, nedskrivninger og reverseringer av nedskrivninger i regnskapsåret	49 857

Note 7 - Konsern, tilknyttet selskap m.v.

Morselskap som ikke utarbeider konsernregnskap

Transaksjoner med datterselskaper

Det er ikke gjennomført transaksjoner som påvirker årets resultat. Lån er ikke renteberegnet.

Fordringer

	2024	2023
Samlet beløp som gjelder foretak i samme konsern	0	11 404 326

Annen langsiktig gjeld

	2024	2023
Samlet beløp som gjelder foretak i samme konsern	0	500 000

Note 8 - Lån og sikkerhetsstillelse til ledende personer, eiere med videre

Det er ikke gitt lån eller sikkerhetsstillelse til medlemmer av styrende organer.

Mer om lån og sikkerhetsstillelse

Det er ikke ytet lån til aksjonær ved utløp av regnskapsåret.

Note 9 - Aksjekapital

Aksjeklasse	Antall aksjer	Aksjenes pålydende	Bokført verdi
Ordinære	13 282	10	132 820

Aksjonærer	Antall aksjer	Eierandel %	Aksjeklasse
Bjelkerud, Magnus	13 282	100,00	Ordinære

Note 10 - Egenkapital

	Aksjekapital	Opptjent egenkapital	Sum
Egenkapital 31.12.2023	132 820	2 737 158	2 869 978
Årsresultat	0	2 710 766	2 710 766
Egenkapital 31.12.2024	132 820	5 447 924	5 580 744