



## ÅRSREGNSKAPET FOR REGNSKAPSÅRET 2022 - GENERELL INFORMASJON

### Enheten

Organisasjonsnummer: 922 754 136  
Organisasjonsform: Aksjeselskap  
Foretaksnavn: TOYOTA ROMERIKE AS  
Forretningsadresse: Kjeller vest 4A  
2007 KJELLER

### Regnskapsår

Årsregnskapets periode: 01.01.2022 - 31.12.2022

### Konsern

Morselskap i konsern: Nei

### Regnskapsregler

Regler for små foretak benyttet: Nei  
Benyttet ved utarbeidelsen av årsregnskapet til selskapet: Regnskapslovens alminnelige regler

### Årsregnskapet fastsatt av kompetent organ

Bekreftet av representant for selskapet: Henrik Baumann  
Dato for fastsettelse av årsregnskapet: 22.05.2023

### Grunnlag for avgivelse

År 2022: Årsregnskapet er elektronisk innlevert  
År 2021: Tall er hentet fra elektronisk innlevert årsregnskap fra 2022

*Det er ikke krav til at årsregnskapet m.v. som sendes til Regnskapsregisteret er undertegnet. Kontrollen på at dette er utført ligger hos revisor/enhetens øverste organ. Sikkerheten ivaretas ved at innsender har rolle/rettighet for innsending av årsregnskapet via Altinn, og ved at det bekreftes at årsregnskapet er fastsatt av kompetent organ.*

Brønnøysundregistrene, 21.06.2024



## Resultatregnskap

Beløp i: NOK	Note	2022	2021
<b>RESULTATREGNSKAP</b>			
<b>Inntekter</b>			
Salgsinntekt	1, 2	878 527 224	1 000 562 734
Annen driftsinntekt		1 151 326	179 807
<b>Sum inntekter</b>		<b>879 678 550</b>	<b>1 000 742 540</b>
<b>Kostnader</b>			
Varekostnad	2, 8	654 286 305	768 057 721
Lønnskostnad	3, 4	106 748 298	98 880 985
Avskrivning av driftsmidler og immaterielle eiendeler	7	6 991 322	6 017 489
Annen driftskostnad	2, 3, 5, 9	81 227 588	76 601 122
<b>Sum kostnader</b>		<b>849 253 513</b>	<b>949 557 316</b>
<b>Driftsresultat</b>		<b>30 425 037</b>	<b>51 185 225</b>
<b>Finansinntekter og finanskostnader</b>			
Annen renteinntekt		82 830	17 576
<b>Sum finansinntekter</b>		<b>82 830</b>	<b>17 576</b>
Rentekostnad til foretak i samme konsern	10	1 223 414	318 260
Annen rentekostnad		610 216	713 832
<b>Sum finanskostnader</b>		<b>1 833 629</b>	<b>1 032 092</b>
<b>Netto finans</b>		<b>-1 750 799</b>	<b>-1 014 516</b>
<b>Ordinært resultat før skattekostnad</b>		<b>28 674 238</b>	<b>50 170 708</b>
Skattekostnad på resultat	6	6 322 998	11 048 370
<b>Ordinært resultat etter skattekostnad</b>		<b>22 351 240</b>	<b>39 122 338</b>
<b>Årsresultat</b>	13	<b>22 351 240</b>	<b>39 122 338</b>
<b>Årsresultat etter minoritetsinteresser</b>		<b>22 351 240</b>	<b>39 122 338</b>
<b>Totalresultat</b>		<b>22 351 240</b>	<b>39 122 338</b>



## Resultatregnskap

<b>Beløp i: NOK</b>	<b>Note</b>	<b>2022</b>	<b>2021</b>
<b>Overføringer og disponeringer</b>			
Avgitt konsernbidrag	13	10 000 000	35 880 000
Til/fra annen egenkapital	13	12 351 240	3 242 338
<b>Sum overføringer og disponeringer</b>		<b>22 351 240</b>	<b>39 122 338</b>



## Balanse

Beløp i: NOK	Note	2022	2021
<b>BALANSE - EIENDELER</b>			
<b>Anleggsmidler</b>			
<b>Immaterielle eiendeler</b>			
Utsatt skattefordel	6	1 450 549	1 329 596
<b>Sum immaterielle eiendeler</b>		<b>1 450 549</b>	<b>1 329 596</b>
<b>Varige driftsmidler</b>			
Tomter, bygninger o.a. fast eiendom	7	157 000	157 000
Transportmidler	7	19 723 129	19 190 526
Driftsløsøre, inventar o.a. utstyr	7	16 140 769	18 146 541
<b>Sum varige driftsmidler</b>	7	<b>36 020 898</b>	<b>37 494 067</b>
<b>Finansielle anleggsmidler</b>			
Andre langsiktige fordringer		18 332	
<b>Sum finansielle anleggsmidler</b>		<b>18 332</b>	
<b>Sum anleggsmidler</b>		<b>37 489 779</b>	<b>38 823 663</b>
<b>Omløpsmidler</b>			
<b>Varer</b>			
<b>Sum varer</b>		<b>129 514 431</b>	<b>100 443 609</b>
<b>Fordringer</b>			
Kundefordringer	9, 10	55 608 113	30 744 070
Andre kortsiktige fordringer		5 326 712	10 815 751
Konsernfordringer	10	1 998 255	
<b>Sum fordringer</b>		<b>62 933 080</b>	<b>41 559 820</b>
<b>Bankinnskudd, kontanter og lignende</b>			
Bankinnskudd, kontanter o.l.	11	4 247 330	2 314 743
<b>Sum bankinnskudd, kontanter og lignende</b>		<b>4 247 330</b>	<b>2 314 743</b>
<b>Sum omløpsmidler</b>		<b>196 694 842</b>	<b>144 318 172</b>
<b>SUM EIENDELER</b>		<b>234 184 621</b>	<b>183 141 835</b>



### Balanse

Beløp i: NOK	Note	2022	2021
<b>BALANSE - EGENKAPITAL OG GJELD</b>			
<b>Egenkapital</b>			
<b>Innskutt egenkapital</b>			
Aksjekapital	12, 13	4 000 000	4 000 000
Annen innskutt egenkapital	13	2 870 966	2 870 966
<b>Sum innskutt egenkapital</b>		<b>6 870 966</b>	<b>6 870 966</b>
<b>Opptjent egenkapital</b>			
Annen egenkapital	13	51 891 855	39 540 615
<b>Sum opptjent egenkapital</b>		<b>51 891 855</b>	<b>39 540 615</b>
<b>Sum egenkapital</b>	13	<b>58 762 821</b>	<b>46 411 581</b>
<b>Gjeld</b>			
<b>Langsiktig gjeld</b>			
Pensjonsforpliktelser	4	1 410 605	2 474 386
Andre avsetninger for forpliktelser	14	7 318 909	8 169 210
<b>Sum avsetninger for forpliktelser</b>		<b>8 729 514</b>	<b>10 643 596</b>
<b>Annen langsiktig gjeld</b>			
<b>Sum langsiktig gjeld</b>		<b>8 729 514</b>	<b>10 643 596</b>
<b>Kortsiktig gjeld</b>			
Leverandørgjeld	10	12 623 969	12 440 889
Betalbar skatt	6	3 623 438	103 907
Skyldig offentlige avgifter		26 252 900	18 781 831
Kortsiktig konserngjeld	10	92 499 569	65 444 513
Annen kortsiktig gjeld	15	31 692 410	29 315 518
<b>Sum kortsiktig gjeld</b>		<b>166 692 286</b>	<b>126 086 657</b>
<b>Sum gjeld</b>		<b>175 421 800</b>	<b>136 730 254</b>
<b>SUM EGENKAPITAL OG GJELD</b>		<b>234 184 621</b>	<b>183 141 835</b>



**KPMG AS**  
Sørkedalsveien 6  
P.O. Box 7000 Majorstuen  
N-0306 Oslo

Telephone +47 45 40 40 63  
Internet [www.kpmg.no](http://www.kpmg.no)  
Enterprise 935 174 627 MVA

Til generalforsamlingen i Toyota Romerike AS

## Uavhengig revisors beretning

### Konklusjon

Vi har revidert årsregnskapet for Toyota Romerike AS som består av balanse per 31. desember 2022, resultatregnskap og kontantstrømoppstilling for regnskapsåret avsluttet per denne datoen og noter til årsregnskapet, herunder et sammendrag av viktige regnskapsprinsipper.

### Etter vår mening

- oppfyller årsregnskapet gjeldende lovkrav, og
- gir årsregnskapet et rettviseende bilde av selskapets finansielle stilling per 31. desember 2022, og av dets resultater og kontantstrømmer for regnskapsåret avsluttet per denne datoen i samsvar med regnskapslovens regler og god regnskapsskikk i Norge.

### Grunnlag for konklusjonen

Vi har gjennomført revisjonen i samsvar med International Standards on Auditing (ISA-ene). Våre oppgaver og plikter i henhold til disse standardene er beskrevet nedenfor under *Revisors oppgaver og plikter ved revisjonen av årsregnskapet*. Vi er uavhengige av selskapet i samsvar med kravene i relevante lover og forskrifter i Norge og International Code of Ethics for Professional Accountants (inkludert internasjonale uavhengighetsstandarder) utstedt av International Ethics Standards Board for Accountants (IESBA-reglene), og vi har overholdt våre øvrige etiske forpliktelser i samsvar med disse kravene. Innhentet revisjonsbevis er etter vår vurdering tilstrekkelig og hensiktsmessig som grunnlag for vår konklusjon.

### Øvrig informasjon

Styret og daglig leder (ledelsen) er ansvarlige for informasjonen i årsberetningen. Øvrig informasjon omfatter informasjon i årsrapporten bortsett fra årsregnskapet og den tilhørende revisjonsberetningen. Vår konklusjon om årsregnskapet ovenfor dekker ikke informasjonen i årsberetningen.

I forbindelse med revisjonen av årsregnskapet er det vår oppgave å lese årsberetningen. Formålet er å vurdere hvorvidt det foreligger vesentlig inkonsistens mellom årsberetningen og årsregnskapet og den kunnskap vi har opparbeidet oss under revisjonen av årsregnskapet, eller hvorvidt informasjon i årsberetningen ellers fremstår som vesentlig feil. Vi har plikt til å rapportere dersom årsberetningen fremstår som vesentlig feil. Vi har ingenting å rapportere i så henseende.

Basert på kunnskapen vi har opparbeidet oss i revisjonen, mener vi at årsberetningen

- er konsistent med årsregnskapet og
- inneholder de opplysninger som skal gis i henhold til gjeldende lovkrav.

### Ledelsens ansvar for årsregnskapet

Ledelsen er ansvarlig for å utarbeide årsregnskapet og for at det gir et rettviseende bilde i samsvar med regnskapslovens regler og god regnskapsskikk i Norge. Ledelsen er også ansvarlig for slik internkontroll som den finner nødvendig for å kunne utarbeide et årsregnskap som ikke inneholder

#### Offices in:

© KPMG AS, a Norwegian limited liability company and a member firm of the KPMG global organization of independent member firms affiliated with KPMG International Limited, a private English company limited by guarantee. All rights reserved.

Statsautoriserte revisorer - medlemmer av Den norske Revisorforening

Oslo	Elverum	Mo i Rana	Tromsø
Alta	Finnsnes	Molde	Trondheim
Arendal	Hamar	Sandefjord	Tynset
Bergen	Haugesund	Stavanger	Ulsteinvik
Bøde	Knarvik	Stord	Ålesund
Drammen	Kristiansand	Strøme	



vesentlig feilinformasjon, verken som følge av misligheter eller utilsiktede feil.

Ved utarbeidelsen av årsregnskapet må ledelsen ta standpunkt til selskapets evne til fortsatt drift og opplyse om forhold av betydning for fortsatt drift. Forutsetningen om fortsatt drift skal legges til grunn for årsregnskapet så lenge det ikke er sannsynlig at virksomheten vil bli avvirket.

Revisors oppgaver og plikter ved revisjonen av årsregnskapet

Vårt mål er å oppnå betryggende sikkerhet for at årsregnskapet som helhet ikke inneholder vesentlig feilinformasjon, verken som følge av misligheter eller utilsiktede feil, og å avgi en revisjonsberetning som inneholder vår konklusjon. Betryggende sikkerhet er en høy grad av sikkerhet, men ingen garanti for at en revisjon utført i samsvar med ISA-ene, alltid vil avdekke vesentlig feilinformasjon. Feilinformasjon kan oppstå som følge av misligheter eller utilsiktede feil. Feilinformasjon er å anse som vesentlig dersom den enkeltvis eller samlet med rimelighet kan forventes å påvirke de økonomiske beslutningene som brukerne foretar på grunnlag av årsregnskapet.

Som del av en revisjon i samsvar med ISA-ene, utøver vi profesjonelt skjønn og utviser profesjonell skepsis gjennom hele revisjonen. I tillegg:

- identifiserer og vurderer vi risikoen for vesentlig feilinformasjon i regnskapet, enten det skyldes misligheter eller utilsiktede feil. Vi utformer og gjennomfører revisjons handlinger for å håndtere slike risikoer, og innhenter revisjonsbevis som er tilstrekkelig og hensiktsmessig som grunnlag for vår konklusjon. Risikoen for at vesentlig feilinformasjon som følge av misligheter ikke blir avdekket, er høyere enn for feilinformasjon som skyldes utilsiktede feil, siden misligheter kan innebære samarbeid, forfalskning, bevisste utelatelser, uriktige fremstillinger eller overstyring av internkontroll.
- opparbeider vi oss en forståelse av intern kontroll som er relevant for revisjonen, for å utforme revisjons handlinger som er hensiktsmessige etter omstendighetene, men ikke for å gi uttrykk for en mening om effektiviteten av selskapets interne kontroll.
- evaluerer vi om de anvendte regnskapsprinsippene er hensiktsmessige og om regnskapsestimatene og tilhørende noteopplysninger utarbeidet av ledelsen er rimelige.
- konkluderer vi på om ledelsens bruk av fortsatt drift-forutsetningen er hensiktsmessig, og, basert på innhentede revisjonsbevis, hvorvidt det foreligger vesentlig usikkerhet knyttet til hendelser eller forhold som kan skape tvil av betydning om selskapets evne til fortsatt drift. Dersom vi konkluderer med at det eksisterer vesentlig usikkerhet, kreves det at vi i revisjonsberetningen henleder oppmerksomheten på tilleggsopplysningene i årsregnskapet, eller, dersom slike tilleggsopplysninger ikke er tilstrekkelige, at vi modifierer vår konklusjon. Våre konklusjoner er basert på revisjonsbevis innhentet frem til datoen for revisjonsberetningen. Etterfølgende hendelser eller forhold kan imidlertid medføre at selskapet ikke kan fortsette driften.
- evaluerer vi den samlede presentasjonen, strukturen og innholdet i årsregnskapet, inkludert tilleggsopplysningene, og hvorvidt årsregnskapet gir uttrykk for de underliggende transaksjonene og hendelsene på en måte som gir et rettviseende bilde.

Vi kommuniserer med styret blant annet om det planlagte innholdet i og tidspunkt for revisjonsarbeidet og eventuelle vesentlige funn i revisjonen, herunder vesentlige svakheter i intern kontroll som vi avdekker gjennom revisjonen.

Oslo, 21. mai 2023  
KPMG AS

John Thomas Sørhaug  
Statsautorisert revisor



# Årsregnskap 2022 Toyota Romerike AS

**Styrets årsberetning**  
**Resultatregnskap**  
**Balanse**  
**Kontantstrøm**  
**Noter til regnskapet**  
**Revisjonsberetning**

**Org.nr.: 922 754 136**

Dokumentet er signert med Orgbrain eSign  
- en standard elektronisk signatur i samsvar  
med EU-forordning 910/2014 (eIDAS).

Orgbrain  
eSign 



## Toyota Romerike AS

### Årsberetning 2022

#### Virksomhetens art

Toyota Romerike AS er et selskap i Bauda-konsernet. Selskapet er lokalisert i Lillestrøm kommune.

Selskapet selger nye Toyota og Lexus, samt brukte biler, deler og rekvisita og tjenester fra service- lakk- og karosseriverksted. Virksomheten drives fra 3 anlegg på Jessheim, Lillestrøm og Eidsvoll.

Styret mener at årsregnskapet gir et rettviseende bilde av Toyota Romerike AS eiendeler og gjeld, finansielle stilling og resultat.

#### Fortsatt drift

I samsvar med regnskapslovens § 3-3a bekreftes det at forutsetningen om fortsatt drift er til stede og at denne forutsetningen er lagt til grunn ved utarbeidelsen av regnskapet.

#### Utsikter for 2023

Krigen i Europa og geo- politiske følge effekter vil påvirke kjøpekraften i Norge. Dette vil mest sannsynlig også redusere nybilsalget totalt. Drevet av en høy ordreserve, lansering av nye produkter og et godt bruktbilmarked, regner vi med å oppnå våre målsettinger for året og ha videre fremgang mot våre strategiske mål.

Styret presiserer at det normalt er knyttet betydelig usikkerhet til vurderinger av forhold.

#### Redegjørelse for årsregnskapet

Styret kjenner ikke til noen forhold av viktighet for å bedømme selskapets stilling og resultat som ikke fremgår av regnskapet og balansen med noter. Det er heller ikke etter regnskapsårets utgang intrådt forhold som etter styrets syn har betydning ved bedømmelse av regnskapet.

Selskapet leverte 1 062 nye og 1 634 brukte biler i 2022 mot henholdsvis 1 528 og 1 791 i 2021. Ved utgangen av året var ordreserve nye biler 797 mot 492 ved inngangen til året.

Driftsinntektene ble 878,5 MNOK mot 1 000,6 MNOK forrige år, mens resultatet etter skatt ble 22,4 MNOK mot 39,1 MNOK i 2021. Styret anser resultatet og utvikling i selskapet som godt.

Kontantstrøm fra operasjonelle aktiviteter var -7,6 MNOK i 2022 mot 32,6 MNOK i 2021. Det negative avviket i forhold til selskapets resultat før skatt skyldes registrering av et stort antall biler i desember 2022 med utlevering først i 2023.

Totalkapitalen var ved utgangen av året 234,2 MNOK, sammenlignet med 183,1 MNOK året før.

Egenkapitalandelen var på 25 % pr. 31.12.2022 mot 25 % pr. 31.12.2021.

#### Finansiell risiko

##### Markedsrisiko

Selskapet har verken inntekter eller utgifter i valuta. Den rentebærende gjeld er relativt liten og er kortsiktig. Vi anser derfor at markedsrisikoen er lav.

##### Kreditrisiko

Det vesentligste av vårt salg er mot kontant betaling og vi har historisk sett hatt lite tap på fordringer. Kreditrisikoen anses derfor å være liten.

##### Likviditetsrisiko

Selskapet er med i et konsernkontosystem og vi anser at likviditetsrisikoen er liten. Likviditetssituasjonen anses tilfredsstillende.



## Helse, miljø og sikkerhet

### Arbeidsmiljø

Som en del av Toyota- og Lexusorganisasjonen er vi med på å bringe Toyota kulturen videre. En kultur som har gjort Toyota til verdens største bilprodusent. Gjennom samarbeid, og med respekt for de mennesker vi har rundt oss, skal vi hele tiden søke de små forbedringene. Små forbedringer som forenkler vår hverdag og som resulterer i enda bedre kundeopplevelser og bedre arbeidsmiljø. Vår visjon bygger på to grunnpillarer: «kontinuerlig forbedring» og «respekt for mennesker» – i det begrepet ligger myndiggjøring. Myndiggjøring er filosofien om å sette medarbeidere i stand til å ta ansvar og ta selvstendige valg og beslutninger på områder der de er kompetente. Det dreier seg om innflytelse og kontroll over egen arbeidssituasjon.

I Toyota Romerike AS har vi som målsetning å rekruttere, beholde og utvikle de beste medarbeiderne på markedet. Det er avgjørende at man trives både med arbeidsmiljøet og oppgavene for å prestere sitt beste. Vi er en del av ledelsesprogrammet «BRIT» / «byens beste forhandler» i regi av Toyota Norge, der vi aktivt videreutvikler ledere og medarbeider til å sette kunden først. Vi jobber aktivt med inkludering og mangfold og tar hvert år inn lærlinger for å styrke bedriften i fremtiden.

Vi prioriterer medarbeidertilfredshet høyt og har i 2022 gjennomført en undersøkelse i regi av Toyota Norge for å måle medarbeiderengasjementet. Denne undersøkelsen måler hvor stolte medarbeiderne er over å jobbe hos oss og ledelsen får en enkel måling på hvor høyt selskapets medarbeiderengasjement er til enhver tid.

Sykefraværet i Toyota Romerike AS er 5,31 % i 2022, av dette er 2,84 % korttidsfravær. Sammenlignet med året før var fraværet 5,80 %. Toyota Romerike AS jobber systematisk for å redusere sykefraværet gjennom blant annet lederopplæring og et godt samarbeid med bedriftshelsetjenesten. Det har i 2022 ikke vært rapportert alvorlige skader eller ulykker.

Våre medarbeidere utvikler seg kontinuerlig – dels via Toyota Norges egen læringsportal Toyota /Lexus learn og dels via vår samarbeidspartner Videocation som gir oss spesialkompetanse i andre viktige områder for å være den beste forhandleren i byen.

### Miljørapportering

Selskapets vurdering er at ingen forhold ved virksomheten påvirker det ytre miljø i vesentlig grad. Selskapet bedriver en effektiv kildesortering av avfallstoffer og leverer disse til godkjente mottak for destruksjon eller gjenvinning. Toyota Romerike AS er sertifisert i henhold til Miljøfyrtårn.

Ellers etterleves Toyotas filosofi om å være en foregangsbedrift innen aktivt miljøarbeid og vi deltar i programmet «beyond zero» for å støtte opp under denne filosofien.

Bauda konsernet har utarbeidet «Retningslinjer for forsvarlig forretningsadferd» og «retningslinjer for leverandører» og jobber systematisk med aktsomhetsvurderinger i verdikjeden. Åpenhetsloven skal fremme virksomhetens respekt for grunnleggende menneskerettigheter og anstendige forhold i forbindelse med produksjon av varer og levering av tjenester. Bauda konsernet kommer til å publisere en egen rapport i tråd med kravene i Åpenhetsloven innen 30. juni 2023 på konsernets nettside [www.bauda.no](http://www.bauda.no)

### Personalforhold, likestilling

Per 31. desember bestod selskapet av 158 medarbeidere.

Toyota Romerike AS har som mål å være en arbeidsplass som fremmer full likestilling mellom kvinner og menn. Pr 31. desember 2022 bestod antall medarbeider av 19 kvinner og 139 menn. Pr 31.12.2022 jobber 2 kvinner og 6 menn frivillig i redusert stilling.



Toyota Romerike AS jobber systematisk med likestilling og mangfold. En grundig redegjørelse om dette arbeidet er tilgjengelig i en rapport for 2022, som tilgjengeliggjøres på konsernets nettside [bauda.no](http://bauda.no).

Styret består av 3 medlemmer hvorav 0 styremedlemmer er kvinner (0 %).

#### **Forsikring for styrets medlemmer og daglig leder**

Det er ikke tegnet forsikring for styremedlemmers og daglig leders mulige ansvar overfor foretaket.

#### **Forsknings- og utviklingsaktiviteter**

Toyota Romerike AS har ikke hatt kostnader innen forsknings- og utviklingsaktiviteter i 2022.

#### **Årsresultat og disponeringer**

I 2022 hadde selskapet et resultat etter skattekostnad på kr 22 351 240 som foreslås disponert slik:

<b>Disponering</b>	<b>Beløp</b>
Avsatt til konsernbidrag	10 000 000
Til annen egenkapital	12 351 240

08.05.2023  
Styret i Toyota Romerike AS

---

Hans Geir Guthus  
styreleder

---

Henrik Baumann  
styremedlem

---

Håkon Ragnvald Fergestad  
styremedlem/daglig leder



### Resultatregnskap

Toyota Romerike AS

Driftsinntekter og driftskostnader	Note	2022	2021
Salgsinntekt	1, 2	878 527 224	1 000 562 734
Annen driftsinntekt		1 151 326	179 807
<b>Sum driftsinntekter</b>		<b>879 678 550</b>	<b>1 000 742 540</b>
Varekostnad	2, 8	654 286 305	768 057 721
Lønnskostnad	3, 4	106 748 298	98 880 985
Avskrivning av driftsmidler og immaterielle eiendeler	7	6 991 322	6 017 489
Annen driftskostnad	2, 3, 5, 9	81 227 588	76 601 122
<b>Sum driftskostnader</b>		<b>849 253 513</b>	<b>949 557 316</b>
<b>Driftsresultat</b>		<b>30 425 037</b>	<b>51 185 225</b>
<b>Finansinntekter og finanskostnader</b>			
Annen renteinntekt		82 830	17 576
Rentekostnad til foretak i samme konsern	10	1 223 414	318 260
Annen rentekostnad		610 216	713 832
<b>Resultat av finansposter</b>		<b>-1 750 799</b>	<b>-1 014 516</b>
Resultat før skattekostnad		28 674 238	50 170 708
Skattekostnad på resultat	6	6 322 998	11 048 370
<b>Resultat</b>		<b>22 351 240</b>	<b>39 122 338</b>
<b>Årsresultat</b>	<b>13</b>	<b>22 351 240</b>	<b>39 122 338</b>
<b>Disponeringer</b>			
Avsatt konsernbidrag	13	10 000 000	35 880 000
Til/fra annen egenkapital	13	12 351 240	3 242 338
<b>Sum disponert</b>		<b>22 351 240</b>	<b>39 122 338</b>



## Balanse

Toyota Romerike AS

Eiendeler	Note	2022	2021
<b>Anleggsmidler</b>			
<b>Immaterielle eiendeler</b>			
Utsatt skattefordel	6	1 450 549	1 329 596
<b>Sum immaterielle eiendeler</b>		<b>1 450 549</b>	<b>1 329 596</b>
<b>Varige driftsmidler</b>			
Tomter, bygninger o.a. fast eiendom	7	157 000	157 000
Transportmidler	7	19 723 129	19 190 526
Driftsløsøre, inventar o.a. utstyr	7	16 140 769	18 146 541
<b>Sum varige driftsmidler</b>	<b>7</b>	<b>36 020 898</b>	<b>37 494 067</b>
Andre langsiktige fordringer		18 332	0
<b>Sum finansielle anleggsmidler</b>		<b>18 332</b>	<b>0</b>
<b>Sum anleggsmidler</b>		<b>37 489 779</b>	<b>38 823 663</b>
<b>Omløpsmidler</b>			
Lager av varer		116 064 468	100 443 609
Lager av nye biler registrert på kunder		13 449 963	0
<b>Sum lager av varer og annen beholdning</b>	<b>8</b>	<b>129 514 431</b>	<b>100 443 609</b>
<b>Fordringer</b>			
Kundefordringer	9, 10	55 608 113	30 744 070
Andre kortsiktige fordringer		5 326 712	10 815 751
Konsernfordringer	10	1 998 255	0
<b>Sum fordringer</b>		<b>62 933 080</b>	<b>41 559 820</b>
Bankinnskudd, kontanter o.l.	11	4 247 330	2 314 743
<b>Sum omløpsmidler</b>		<b>196 694 842</b>	<b>144 318 172</b>
<b>Sum eiendeler</b>		<b>234 184 621</b>	<b>183 141 835</b>

Toyota Romerike AS

Side 6



## Balanse

Toyota Romerike AS

Egenkapital og gjeld	Note	2022	2021
<b>Egenkapital</b>			
<b>Innskutt egenkapital</b>			
Aksjekapital	12, 13	4 000 000	4 000 000
Annen innskutt egenkapital	13	2 870 966	2 870 966
<b>Sum innskutt egenkapital</b>		<b>6 870 966</b>	<b>6 870 966</b>
<b>Opptjent egenkapital</b>			
Annen egenkapital	13	51 891 855	39 540 615
<b>Sum opptjent egenkapital</b>		<b>51 891 855</b>	<b>39 540 615</b>
<b>Sum egenkapital</b>	<b>13</b>	<b>58 762 821</b>	<b>46 411 581</b>
<b>Gjeld</b>			
<b>Langsiktig gjeld</b>			
Pensjonsforpliktelser	4	1 410 605	2 474 386
Andre avsetninger for forpliktelser	14	7 318 909	8 169 210
<b>Sum langsiktig gjeld</b>		<b>8 729 514</b>	<b>10 643 596</b>
<b>Kortsiktig gjeld</b>			
Leverandørgjeld	10	12 623 969	12 440 889
Betalbar skatt	6	3 623 438	103 907
Skyldig offentlige avgifter		26 252 900	18 781 831
Konserngjeld	10	92 499 569	65 444 513
Annen kortsiktig gjeld	15	31 692 410	29 315 518
<b>Sum kortsiktig gjeld</b>		<b>166 692 286</b>	<b>126 086 657</b>
<b>Sum gjeld</b>		<b>175 421 800</b>	<b>136 730 254</b>
<b>Sum egenkapital og gjeld</b>		<b>234 184 621</b>	<b>183 141 835</b>

08.05.2023

Styret i Toyota Romerike AS

Hans Geir Guthus  
styreleder

Henrik Baumann  
styremedlem

Håkon Ragnvald Fergestad  
styremedlem/daglig leder



## Indirekte kontantstrøm

Toyota Romerike AS

	Note	2022	2021
<b>Kontantstrømmer fra operasjonelle aktiviteter</b>			
Resultat før skattekostnad		28 674 238	50 170 708
Periodens betalte skatt		103 907	0
Tap/gevinst ved salg av anleggsmidler	7	-1 118 067	-179 807
Ordinære avskrivninger	7	6 991 322	6 017 489
Endring i varelager	8	-29 070 823	-21 261 942
Endring i kundefordringer	9	-24 864 044	9 855 298
Endring i leverandørgjeld		183 080	-2 936 879
Endring i andre tidsavgrensingsposter		11 705 439	-9 052 069
<b>Netto kontantstrøm fra operasjonelle aktiviteter</b>		<b>-7 602 763</b>	<b>32 612 799</b>
<b>Kontantstrømmer fra investeringsaktiviteter</b>			
Innbetalinger ved salg av varige driftsmidler	7	13 392 652	9 073 685
Utbetalinger ved kjøp av varige driftsmidler		-18 091 845	-20 258 717
<b>Netto kontantstrøm fra investeringsaktiviteter</b>		<b>-4 699 194</b>	<b>-11 185 032</b>
<b>Kontantstrømmer fra finansieringsaktiviteter</b>			
Netto endring i kassekreditt	10	60 234 543	25 840 600
Utbetalinger av konsernbidrag	10	-46 000 000	-49 036 277
<b>Netto kontantstrøm fra finansieringsaktiviteter</b>		<b>14 234 543</b>	<b>-23 195 677</b>
Netto endring i kontanter og kontantekvivalenter		1 932 587	-1 767 911
Beh. av kont. og kontantekvivalenter ved per. begynnel		2 314 743	4 082 654
<b>Beh. av kont. og kontantekvivalenter ved per. slutt</b>		<b>4 247 330</b>	<b>2 314 743</b>



## Regnskapsprinsipper

Årsregnskapet er satt opp i samsvar med regnskapslovens bestemmelser og god regnskapsskikk.

### Bruk av estimater

I utarbeidelse av årsregnskapet har man brukt estimater og forutsetninger som har påvirket resultatregnskapet og verdsettelsen av eiendeler og gjeld, samt usikre eiendeler og forpliktelser på balansedagen i henhold til god regnskapsskikk. Områder som i stor grad inneholder slike skjønsmessige vurderinger, høy grad av kompleksitet, eller områder hvor forutsetninger og estimater er vesentlige for årsregnskapet, er beskrevet i notene.

### Inntekter

Ved varesalg:

Inntekter ved salg av varer vurderes til virkelig verdi av vederlaget, netto etter fradrag for merverdiavgift, returer, rabatter og andre avslag. Inntekt regnskapsføres når den er opptjent, altså når både risiko og kontroll i hovedsak er overført til kunden. Normalt vil dette være når varen er levert til kunde eller at levering er utsatt etter kjøpers ønske.

Erfaringstall anvendes for å estimere og regnskapsføre avsetninger for bonus og retur på salgstidspunktet. Avsetning for forventede garantiarbeider føres som kostnad og avsetning for forpliktelser.

Ved tjenestesalg:

Inntekt regnskapsføres når den er opptjent, altså når krav på vederlag oppstår. Dette skjer når tjenesten ytes, i takt med at arbeidet utføres..

### Skatt

Skattekostnaden i resultatregnskapet omfatter både periodens betalbare skatt og endring i utsatt skatt. Utsatt skatt er beregnet med 22 % på grunnlag av de midlertidige forskjeller som eksisterer mellom regnskapsmessige og skattemessige verdier, samt ligningsmessig underskudd til fremføring ved utgangen av regnskapsåret. Skatteøkende og skattereduserende midlertidige forskjeller som reverserer eller kan reverseres i samme periode er utlignet og nettoført. Netto utsatt skattefordel balanseføres i den grad det er sannsynlig at denne kan bli utnyttet.

### Klassifisering og vurdering av anleggsmidler

Anleggsmidler omfatter eiendeler bestemt til varig eie og bruk. Anleggsmidler er vurdert til anskaffelseskost, fratrukket avskrivninger og nedskrivninger. Langsiktig gjeld balanseføres til nominelt beløp på transaksjonstidspunktet.

Varige driftsmidler balanseføres og avskrives over driftsmidlets økonomiske levetid. Vesentlige driftsmidler som består av flere betydelige komponenter med ulik levetid er dekomponert med ulik avskrivningstid for de ulike komponentene. Direkte vedlikehold av driftsmidler kostnadsføres løpende under driftskostnader, mens påkostninger eller forbedringer tillegges driftsmidlets kostpris og avskrives i takt med driftsmidlet. Varige driftsmidler nedskrives til gjenvinnbart beløp ved verdifall som forventes ikke å være forbigående. Gjenvinnbart beløp er det høyeste av netto salgsverdi og verdi i bruk. Verdi i bruk er nåverdi av fremtidige kontantstrømmer knyttet til eiendelen. Nedskrivningen reverseres når grunnlaget for nedskrivningen ikke lenger er til stede.

### Klassifisering og vurdering av omløpsmidler

Omløpsmidler og kortsiktig gjeld omfatter normalt poster som forfaller til betaling innen ett år etter balansedagen, samt poster som knytter seg til varekretsløpet. Omløpsmidler vurderes til laveste verdi av anskaffelseskost og virkelig verdi. Kortsiktig gjeld balanseføres til nominelt beløp på transaksjonstidspunktet.



## Varer

Anskaffelseskost for varer omfatter kjøpesummen, med fradrag for bonuser, rabatter og lignende, og med tillegg for kjøpsutgifter (frakt, toll, offentlige avgifter som ikke refunderes og andre direkte kjøpsutgifter). Ved kjøp i utenlandsk valuta balanseføres eiendelen til kursen på transaksjonstidspunktet. For biler der selskapet har registrert denne på kunde før overlevering inngår i tillegg rapportert utgående mva i kostprisen på lager. Disse bilene er presentert på egen linje i balanseoppstillingen under lager av nye biler registrert på kunder. Varebeholdningen av biler er vurdert til laveste av kostpris og netto salgspris etter fradrag for salgskostnader. Netto salgspris er estimert salgspris ved ordinær drift etter fradrag for beregnede nødvendige utgifter for gjennomføring av salget. Det foretas en individuell vurdering av den enkelte bil. Deler og utstyr er bokført til gjennomsnittlig anskaffelseskost (etter FIFO-prinsippet).

## Fordringer

Kundefordringer og andre fordringer oppføres til pålydende etter fradrag for avsetning til forventet tap. Avsetning til tap gjøres på grunnlag av en individuell vurdering av de enkelte fordringene. For øvrige kundefordringer utføres en uspesifisert avsetning for å dekke forventet tap på krav.

## Pensjoner - Ytelsesordning

Pensjonsforpliktelser finansiert over driften (ytelsesbaserte pensjonsordninger) vurderes til nåverdien av de fremtidige pensjonsytelser som regnskapsmessig anses opptjent på balansedagen. Pensjonsmidler vurderes til virkelig verdi. Pensjonsordninger finansiert via sikrede ordninger er ikke balanseført. Pensjonspremien anses i disse tilfeller som pensjonskostnad og klassifiseres sammen med lønnskostnader.

Pensjonskostnader og pensjonsforpliktelser beregnes etter lineær opptjening, basert på forutsetninger om diskonteringsrente, fremtidig regulering av lønn, pensjoner og ytelser fra folketrygden, fremtidig avkastning på pensjonsmidler samt aktuarmessige forutsetninger om dødelighet, frivillig avgang, osv. Ved estimatavvik anvendes en korridorløsning. Estimataavvik som overstiger 10% av det høyeste av forpliktelse og verdier amortiseres over gjennomsnittlig opptjeningsperiode. Pensjonsmidler er vurdert til virkelig verdi og fratrukket i netto pensjonsforpliktelser i balansen.

Ved regnskapsføring av pensjon er lineær opptjeningsprofil og forventet sluttlønn som opptjeningsgrunnlag lagt til grunn.

## Pensjoner - innskuddsbasert ordning

Selskapet har innskuddsbasert pensjonsordning. Ved innskuddsplaner betaler konsernet innskudd til et forsikringsselskap. Selskapet har ingen ytterligere betalingsforpliktelse etter at innskuddene er betalt. Innskuddene regnskapsføres som lønnskostnad. Eventuelle forskuddsbetalte innskudd balanseføres som finansiell eiendel (pensjonsmidler) i den grad innskuddet kan refunderes eller redusere framtidige innbetalinger.

## Garantiarbeid og gjenkjøpsforpliktelser

Garantiarbeid knyttet til tidligere salg vurderes til forventet kostnad for slikt arbeid. Estimater beregnes med utgangspunkt i historiske tall for garantireparasjoner, korrigert for forventet avvik på grunn av for eksempel endring i kvalitetssikringsrutiner og endring i produktspekter. Avsetningen føres opp under "Annen kortsiktig gjeld", og endringen i avsetningen kostnadsføres.

Selskapet har ved salg av biler finansiert med leasing, garantert for disse bilenes gjenkjøpsverdi. Gjenkjøpsverdien er fastsatt etter en definert beregning. Det avsettes for eventuelt forventet tap for disse gjenkjøpsforpliktelsene. Avsetningen føres opp under "Andre avsetninger for forpliktelser", og endringen i avsetningen kostnadsføres.



**Kontantstrømoppstilling**

Kontantstrømoppstillingen er utarbeidet etter den indirekte metoden. Kontanter og kontantekvivalenter omfatter kontanter, bankinnskudd og andre kortsiktige, likvide plasseringer.



## Note 1 Salgsinntekter

<b>Salg pr virksomhetsområde og geografisk område</b>	<b>2022</b>	<b>2021</b>
Salg av nybil	355 477 721	487 565 074
Salg av bruktbil	375 515 688	375 069 551
Salg av verkstedstjenester og deler	147 533 815	137 928 109
Sum inntekter	878 527 224	1 000 562 734
Norge	878 527 224	1 000 562 734

## Note 2 Transaksjoner mellom nærstående

	<b>Salg av varer</b>	<b>Kjøp av varer</b>	<b>Leie av eiendom</b>	<b>Annen driftskostnad</b>
Bauda AS - morselskap	188 320	169 488	0	4 738 011
Søsterselskap	4 052 093	3 646 883	1 940 264	0
<b>Sum</b>	<b>4 240 413</b>	<b>3 816 371</b>	<b>1 940 264</b>	<b>4 738 011</b>

## Note 3 Lønnskostnader og ytelser, godtgjørelser til daglig leder, styret og revisor

<b>Lønnskostnader</b>	<b>2022</b>	<b>2021</b>
Lønninger	86 207 349	80 442 767
Arbeidsgiveravgift	13 537 349	13 172 302
Pensjonskostnader	3 859 214	3 507 956
Andre ytelser	3 144 385	1 757 959
<b>Sum</b>	<b>106 748 298</b>	<b>98 880 985</b>

Selskapet har i 2022 sysselsatt 148 årsverk.

### Pensjonsforpliktelser

Selskapet er pliktig til å ha tjenestepensjonsordning etter lov om obligatorisk tjenestepensjon. Selskapets pensjonsordninger tilfredsstiller kravene i denne lov.



Ytelser til ledende personer	Daglig leder
Lønn	941 560
Pensjonskostnader	44 722
Annen godtgjørelse	122 823
<b>Sum</b>	<b>1 109 105</b>

Det foreligger ikke avtaler om særskilt vederlag for daglig leder ved opphør eller endring av ansettelsesforhold. Det er ikke utbetalt godtgjørelse til styret i 2022. Det foreligger ikke avtaler om særskilt vederlag ved opphør eller endring av vervet til styrets leder.

Daglig leders bonus beregnes basert på en fordeling mellom finansielle nøkkeltall og personlige mål. Bonus er inkludert i beløpet presentert som lønn ovenfor.

#### Revisor

Revisjon og revisjonsrelatert bistand = 399 061

Andre tjenester = 0

#### Note 4 Innskuddspensjon og ytelsespensjon

Toyota Romerike AS har innskuddsplaner i samsvar med lokale lover. Innskuddsplanen omfatter heltidsansatte og utgjør mellom 3% og 6% av lønnen. Pr. 31.12.2022 var det 177 medlemmer i ordningen.

Selskapet deltar i LO/NHO-ordningen som innebærer at alle ansatte kan gå av med førtidspensjon fra og med 62 år. AFP-ordningen er en ytelsesbasert flerforetakspensjonsordning, og finansieres gjennom premier som fastsettes som en prosent av lønn. Regnskapsmessig er ordningen behandlet som en innskuddspensjonsordning hvor premiebetalingene kostnadsføres løpende. Ingen avsetninger foretas i regnskapet.

Kostnadsført innskudd utgjorde NOK 3 859 214 og NOK 3 507 956 i henholdsvis 2022 og 2021.

Selskapet har inngått en ytelsesbasert usikret pensjonsordning med tidligere daglig leder hvor denne har rett til pensjon fra fylte 62 til 67 år. Ordningen gir rett til definert fremtidig ytelse basert på lønnsnivå ved oppstartstidspunktet. Forpliktelsen er balanseført basert på en antatt uttakssannsynlighet og utgjør per 31.12.2022 kr. 1 410 605.



Selskapet har i tillegg pensjonsordninger som omfatter i alt 5 pensjonister. Ordningene gir rett til definerte fremtidige ytelser. Disse er i hovedsak avhengig av antall opptjeningsår, lønnsnivå ved oppnådd pensjonsalder og størrelsen på ytelsene fra folketrygden. Forpliktelsene er dekket gjennom et forsikringselskap.

	2022	2021
Rentekostnad av pensjonsforpliktelsen	69 656	66 305
Avkastning på pensjonsmidler	-113 431	-89 752
Arbeidsgiveravgift	8 492	11 217
Administrasjonskostnader	104 000	103 000
Resultatført estimatavvik	76 551	0
<b>Netto pensjonskostnad</b>	<b>145 268</b>	<b>90 770</b>
<hr/>		
Pensjonsmidler til markedsverdi	4 271 000	3 978 000
Pensjonsforpliktelser på balansedagen	-4 543 939	-4 768 010
<b>Beregnete pensjonsforpliktelser pr. 31.12.</b>	<b>-272 939</b>	<b>-790 010</b>
Ikke resultatført virkning av estimatavvik	68 377	553 352
Arbeidsgiveravgift	-38 484	-111 391
<b>Netto pensjonsforpliktelse</b>	<b>-243 046</b>	<b>-348 049</b>

#### Økonomiske forutsetninger for beregning av pensjonskostnaden

Diskonteringsrente	3,00%	1,50%
Forventet avkastning på pensjonsmidler	4,70%	2,90%
Forventet lønnsvekst	3,50%	2,50%
Forventet G-regulering	3,25%	2,25%
Forventet regulering av pensjoner under utbetaling	3,25%	2,25%

#### Note 5 Leie

Selskapet har i 2022 leid 3 bilanlegg. Husleien utgjorde i år 22 327 676.



### Note 6 Skatt

<b>Årets skattekostnad</b>	<b>2022</b>	<b>2021</b>
Resultatført skatt på ordinært resultat:		
Betalbar skatt	6 443 951	10 223 907
Endring i utsatt skattefordel	-120 953	824 463
<b>Skattekostnad ordinært resultat</b>	<b>6 322 998</b>	<b>11 048 370</b>
Skattepliktig inntekt:		
Resultat før skatt	28 674 238	50 170 708
Permanente forskjeller	66 667	49 152
Endring i midlertidige forskjeller	549 783	-3 747 557
Avgitt konsernbidrag	-12 820 513	-46 000 000
<b>Skattepliktig inntekt</b>	<b>16 470 174</b>	<b>472 303</b>
Betalbar skatt i balansen:		
Betalbar skatt på årets resultat	6 443 951	10 223 907
Betalbar skatt på avgitt konsernbidrag	-2 820 513	-10 120 000
<b>Sum betalbar skatt i balansen</b>	<b>3 623 438</b>	<b>103 907</b>
Beregning av effektiv skattesats		
Resultat før skatt	28 674 238	50 170 708
Beregnet skatt av resultat før skatt	6 308 332	11 037 556
Skatteeffekt av permanente forskjeller	14 667	10 813
<b>Sum</b>	<b>6 322 999</b>	<b>11 048 369</b>
Effektiv skattesats	22,1 %	22,0 %

Skatteeffekten av midlertidige forskjeller som har gitt opphav til utsatt skatt og utsatte skattefordeler, spesifisert på typer av midlertidige forskjeller

	<b>2022</b>	<b>2021</b>	<b>Endring</b>
Varige driftsmidler	11 142 165	11 254 297	112 132
Varebeholdning	-8 184 183	-5 471 292	2 712 891
Fordringer	-225 189	-225 189	0
Avsetninger mv	-7 933 922	-9 127 049	-1 193 127
Pensjonspremie/- forpliktelse	-1 392 273	-2 474 386	-1 082 113
<b>Sum</b>	<b>-6 593 403</b>	<b>-6 043 620</b>	<b>549 783</b>
<b>Grunnlag for utsatt skattefordel</b>	<b>-6 593 403</b>	<b>-6 043 620</b>	<b>549 783</b>
<b>Utsatt skattefordel (22 %)</b>	<b>-1 450 549</b>	<b>-1 329 596</b>	<b>120 952</b>



## Note 7 Anleggsmidler

	Tomt	Transportmidler	Driftsløsøre, inventar ol.	Sum
Anskaffelseskost pr. 01.01.22	258 044	35 739 988	49 681 791	85 679 823
+ Tilgang kjøpte driftsmidler		16 802 413	1 289 432	18 091 845
- Avgang i året		14 832 787		14 832 787
<b>= Anskaffelseskost 31.12.22</b>	<b>258 044</b>	<b>37 709 615</b>	<b>50 971 223</b>	<b>88 938 882</b>
Akkumulerte avskrivninger 31.12.22	101 044	17 986 483	34 830 452	52 917 979
<b>= Bokført verdi 31.12.22</b>	<b>157 000</b>	<b>19 723 132</b>	<b>16 140 771</b>	<b>36 020 903</b>
Årets ordinære avskrivninger		3 696 118	3 295 204	6 991 322
Økonomisk levetid		4-6 år	3-10 år	
Avskrivningsplan	Ikke avskrivbar	Lineær	Lineær	

## Note 8 Varer

	2022	2021
Varer for videresalg	137 698 615	105 914 901
Ukurans	-8 184 183	-5 471 292
<b>Sum netto varelager</b>	<b>129 514 431</b>	<b>100 443 609</b>
Varekostnad totalt i perioden	654 286 305	768 057 721

## Note 9 Kundefordringer

	2022	2021
Kundefordringer til pålydende	55 833 303	30 969 259
Avsetning til tap	225 189	225 189
<b>Balanseført verdi av kundefordringer 31.12</b>	<b>55 608 113</b>	<b>30 744 070</b>
Realiserte tap	1 547	-48 177
<b>Sum resultatførte tap på krav</b>	<b>1 547</b>	<b>-48 177</b>

Kostnadsført tap er klassifisert som annen driftskostnad i regnskapet.



## Note 10 Mellomværende med selskap i samme konsern

	2022	2021
<b>Fordringer</b>		
Kundefordringer konsern	250 353	7 765
Andre kortsiktige fordringer konsern	1 998 255	0
<b>Sum</b>	<b>2 248 608</b>	<b>7 765</b>
<b>Gjeld</b>		
Konsernkontosystem	79 679 056	19 444 513
Leverandørgjeld innen konsern	1 274 126	643 326
Avsatt konsernbidrag	12 820 513	46 000 000
<b>Sum</b>	<b>93 773 695</b>	<b>66 087 839</b>

Selskapet er med i et konsernkontosystem med de øvrige selskapene i konsernet og hefter solidarisk. Kredittrammen er 0.

Selskapets mellomværende er vist som fordring/gjeld på konsernselskapet. Rentene er inkludert i renter konsernselskap.

## Note 11 Bankinnskudd

Innestående midler på skattetrekkskonto (bundne midler) er på kr. 3 944 143.

## Note 12 Aksjonærer

### Aksjekapitalen i Toyota Romerike AS pr. 31.12 består av:

	Antall	Pålydende	Bokført
Ordinære aksjer	4 000	1 000,0	4 000 000
<b>Sum</b>	<b>4 000</b>		<b>4 000 000</b>

### Eierstruktur

De største aksjonærene i % pr. 31.12 var:

	Ordinære	Eierandel	Stemmeandel
Bauda AS	4 000	100,0	100,0

Styremedlem Henrik Bauman eier 13% av aksjene i morselskapet Bauda AS gjennom selskapet HBH AS.

Morselskapet Bauda AS har forretningsadresse i Oslo og utarbeider konsernregnskap hvor Toyota Romerike AS inngår.



## Note 13 Egenkapital

	Aksjekapital	Annen innskutt egenkapital	Annen egenkapital	Sum egenkapital
Pr. 31.12.2021	4 000 000	2 870 966	39 540 615	46 411 581
<b>Pr 01.01.2022</b>	<b>4 000 000</b>	<b>2 870 966</b>	<b>39 540 615</b>	<b>46 411 581</b>
Årets resultat			22 351 240	22 351 240
Konsernbidrag avgitt			-10 000 000	-10 000 000
<b>Pr 31.12.2022</b>	<b>4 000 000</b>	<b>2 870 966</b>	<b>51 891 855</b>	<b>58 762 821</b>

## Note 14 Gjenkjøpsforpliktelser

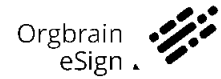
Det er inngått avtale om gjenkjøp av 1 533 solgte biler. Avtalt restverdi for disse bilene er kr. 374 534 133.

## Note 15 Kortsiktig gjeld


	2022	2021
<b>Annen kortsiktig gjeld består av:</b>		
Uopptjent inntekt	14 199 804	13 659 173
Avsetning og forpliktelser	0	349 019
Påløpte kostnader	17 492 607	15 307 325
<b>Sum</b>	<b>31 692 410</b>	<b>29 315 518</b>



Dokumentet er signert med Orgbrain eSign - en standard elektronisk signatur i samsvar med EU-forordning 910/2014 (eIDAS).




  
Håkon Fergestad

 Håkon Fergestad  
2023-05-08 06:38 UTC  
63fcbea1f5bbdb0d0b6b648e

  
Hans Geir Guthus

 Hans Geir Guthus  
2023-05-08 06:21 UTC  
638cf4bc08c62c7e3369ba85

Henrik Baumann

 Henrik Baumann  
2023-05-08 10:40 UTC  
638cf48e249fb17dfe1a3276

Denne dokumentpakken inneholder:  
– Det originale dokumentet (18 sider)  
– Denne signatursiden på slutten