



## ÅRSREGNSKAPET FOR REGNSKAPSÅRET 2022 - GENERELL INFORMASJON

### Enheten

Organisasjonsnummer: 971 487 763  
Organisasjonsform: Stiftelse  
Foretaksnavn: STIFTELSEN FARKVAMEN  
Forretningsadresse: Skogvegen 18  
6150 ØRSTA

### Regnskapsår

Årsregnskapets periode: 01.01.2022 - 31.12.2022

### Konsern

Morselskap i konsern: Nei

### Regnskapsregler

Regler for små foretak benyttet: Ja  
Benyttet ved utarbeidelsen av årsregnskapet til selskapet: Regnskapslovens alminnelige regler

### Årsregnskapet fastsatt av kompetent organ

Bekreftet av representant for selskapet: Gunnar Magne Knutsen  
Dato for fastsettelse av årsregnskapet: 20.06.2023

### Grunnlag for avgivelse

År 2022: Årsregnskapet er elektronisk innlevert  
År 2021: Tall er hentet fra elektronisk innlevert årsregnskap fra 2022

*Det er ikke krav til at årsregnskapet m.v. som sendes til Regnskapsregisteret er undertegnet. Kontrollen på at dette er utført ligger hos revisor/enhetens øverste organ. Sikkerheten ivaretas ved at innsender har rolle/rettighet for innsending av årsregnskapet via Altinn, og ved at det bekreftes at årsregnskapet er fastsatt av kompetent organ.*

Brønnøysundregistrene, 25.07.2024



### Resultatregnskap

Beløp i: NOK	Note	2022	2021
<b>RESULTATREKNESKAP</b>			
<b>Inntekter</b>			
Salgsinntekt		12 562 465	12 391 477
Annen driftsinntekt		27 838	18 131
<b>Sum inntekter</b>		<b>12 590 303</b>	<b>12 409 608</b>
<b>Kostnader</b>			
Lønnskostnad	1	10 018 904	9 817 343
Avskrivning av driftsmidler og immaterielle eiendeler	2	1 021 470	1 032 087
Annen driftskostnad	1	1 292 384	1 411 806
<b>Sum kostnader</b>		<b>12 332 758</b>	<b>12 261 236</b>
<b>Driftsresultat</b>		<b>257 545</b>	<b>148 373</b>
<b>Finansinntekter og finanskostnader</b>			
Anna renteinntekt		59 468	60 266
Annen finansinntekt			2 118
Verdiøkning markedsbaserte omløpsmidler	3		25 055
<b>Sum finansinntekter</b>		<b>59 468</b>	<b>87 440</b>
Verdireduksjon markedsbaserte omløpsmidler		26 721	
Annan rentekostnad		91 756	66 645
<b>Sum finanskostnader</b>		<b>118 478</b>	<b>66 645</b>
<b>Netto finans</b>		<b>-59 010</b>	<b>20 795</b>
<b>Ordinært resultat før skattekostnad</b>		<b>198 536</b>	<b>169 168</b>
<b>Ordinært resultat etter skattekostnad</b>		<b>198 536</b>	<b>169 168</b>
<b>Årsresultat</b>		<b>198 536</b>	<b>169 168</b>
<b>Årsresultat etter minoritetsinteresser</b>		<b>198 536</b>	<b>169 168</b>
<b>Totalresultat</b>		<b>198 536</b>	<b>169 168</b>
<b>Overføringer og disponeringar</b>			



## Resultatregnskap

<b>Beløp i: NOK</b>	<b>Note</b>	<b>2022</b>	<b>2021</b>
Avsatt til annen egenkapital	4	198 536	169 168
<b>Sum overføringar og disponeringar</b>		<b>198 536</b>	<b>169 168</b>



### Balanse

Beløp i: NOK	Note	2022	2021
<b>BALANSE - EIGEDELAR</b>			
<b>Anleggsmiddel</b>			
<b>Immaterielle egedelar</b>			
<b>Varige driftsmiddel</b>			
Tomter, bygninger o.a. fast eiendom		10 942 692	10 129 572
Bygningsmessige anlegg		1 726 900	1 410 500
Maskiner og anlegg		4 500	8 600
Minibuss		11 520	27 080
inventar		4 000	85 650
<b>Sum varige driftsmiddel</b>	2, 7	<b>12 689 612</b>	<b>11 661 402</b>
<b>Sum anleggsmiddel</b>		<b>12 689 612</b>	<b>11 661 402</b>
<b>Omløpsmiddel</b>			
<b>Varer</b>			
<b>Krav</b>			
Kundefordringer	5	61 059	112 094
Andre kortsiktige fordringer		1 002 393	469 619
<b>Sum krav</b>		<b>1 063 452</b>	<b>581 712</b>
<b>Investeringar</b>			
Marknadsbaserte aksjar		2 983 468	3 030 887
<b>Sum investeringar</b>		<b>2 983 468</b>	<b>3 030 887</b>
<b>Bankinnskott, kontantar og liknande</b>			
Bankinnskudd, kontanter o.l.	6	3 017 813	4 189 933
<b>Sum bankinnskott, kontantar og liknande</b>		<b>3 017 813</b>	<b>4 189 933</b>
<b>Sum omløpsmiddel</b>		<b>7 064 733</b>	<b>7 802 533</b>
<b>SUM EIGEDELAR</b>		<b>19 754 344</b>	<b>19 463 934</b>

### BALANSE - EIGENKAPITAL OG GJELD



### Balanse

Beløp i: NOK	Note	2022	2021
<b>Eigenkapital</b>			
<b>Innskoten eigenkapital</b>			
Grunnkapital	4	300 000	300 000
<b>Sum innskoten eigenkapital</b>		<b>300 000</b>	<b>300 000</b>
<b>Opptent eigenkapital</b>			
Annen egenkapital	4	10 127 307	9 928 771
<b>Sum opptent eigenkapital</b>		<b>10 127 307</b>	<b>9 928 771</b>
<b>Sum eigenkapital</b>		<b>10 427 307</b>	<b>10 228 771</b>
<b>Gjeld</b>			
<b>Langsiktig gjeld</b>			
<b>Anna langsiktig gjeld</b>			
Gjeld til kredittinstitusjonar	7	7 063 752	7 296 516
<b>Sum anna langsiktig gjeld</b>		<b>7 063 752</b>	<b>7 296 516</b>
<b>Sum langsiktig gjeld</b>		<b>7 063 752</b>	<b>7 296 516</b>
<b>Kortsiktig gjeld</b>			
Leverandørgjeld		451 629	142 444
Skyldig offentlige avgifter		651 094	647 882
Annen kortsiktig gjeld		1 160 562	1 148 320
<b>Sum kortsiktig gjeld</b>		<b>2 263 285</b>	<b>1 938 647</b>
<b>Sum gjeld</b>		<b>9 327 037</b>	<b>9 235 163</b>
<b>SUM EIGENKAPITAL OG GJELD</b>		<b>19 754 344</b>	<b>19 463 934</b>



## Brønnøysundregistrene

### ÅRSREGNSKAP FOR REGNSKAPSÅRET 2022 - GENERELL INFORMASJON

Journalnummer: 2023 512302

#### Enheten

Organisasjonsnummer: 971 487 763  
Organisasjonsform: Stiftelse  
Foretaksnavn: STIFTELSEN FARKVAMEN  
Forretningsadresse: Skogvegen 18  
6150 ØRSTA

#### Regnskapsår

Årsregnskapets periode: 01.01.2022 - 31.12.2022

#### Konsern

Morselskap i konsern: Nei

#### Regnskapsregler

Regler for små foretak benyttet: Ja  
Benyttet ved utarbeidelsen av  
årsregnskapet til selskapet: Regnskapslovens alminnelige regler

#### Årsregnskapet fastsatt av kompetent organ

Bekreftet av representant for selskapet: Gunnar Magne Knutsen  
Dato for fastsettelse av årsregnskapet: 20.06.2023

#### Grunnlag for avgivelse

År 2022: Årsregnskap er elektronisk innlevert.  
År 2021: Tall er hentet fra elektronisk innlevert årsregnskap fra 2022.

*Det er ikke krav til at årsregnskapet m.v. som sendes til Regnskapsregisteret er undertegnet. Kontrollen på at dette er utført ligger hos revisor/enhetens øverste organ. Sikkerheten ivaretas ved at innsender har rolle/rettighet for innsending av årsregnskapet via Altinn, og ved at det bekreftes at årsregnskapet er fastsatt av kompetent organ.*

Brønnøysundregistrene, 27.06.2023



Organisasjonsnr: 971 487 763  
STIFTELSEN FARKVAMEN

## RESULTATREGNSKAP

<b>Beløp i: NOK</b>	<b>Note</b>	<b>2022</b>	<b>2021</b>
<b>RESULTATREKNESKAP</b>			
<b>Inntekter</b>			
Salgsinntekt		12 562 465	12 391 477
Annen driftsinntekt		27 838	18 131
<b>Sum inntekter</b>		<b>12 590 303</b>	<b>12 409 608</b>
<b>Kostnader</b>			
Lønnskostnad	1	10 018 904	9 817 343
Avskrivning av driftsmidler og immaterielle eiendeler	2	1 021 470	1 032 087
Annen driftskostnad	1	1 292 384	1 411 806
<b>Sum kostnader</b>		<b>12 332 758</b>	<b>12 261 236</b>
<b>Driftsresultat</b>		<b>257 545</b>	<b>148 373</b>
<b>Finansinntekter og finanskostnader</b>			
Anna renteinntekt		59 468	60 266
Annen finansinntekt			2 118
Verdiøkning markedsbaserte omløpsmidler	3		25 055
<b>Sum finansinntekter</b>		<b>59 468</b>	<b>87 440</b>
Verdireduksjon markedsbaserte omløpsmidler		26 721	
Annan rentekostnad		91 756	66 645
<b>Sum finanskostnader</b>		<b>118 478</b>	<b>66 645</b>
<b>Netto finans</b>		<b>-59 010</b>	<b>20 795</b>
<b>Ordinært resultat før skattekostnad</b>		<b>198 536</b>	<b>169 168</b>
<b>Ordinært resultat etter skattekostnad</b>		<b>198 536</b>	<b>169 168</b>
<b>Årsresultat</b>		<b>198 536</b>	<b>169 168</b>
<b>Årsresultat etter minoritetsinteresser</b>		<b>198 536</b>	<b>169 168</b>
<b>Totalresultat</b>		<b>198 536</b>	<b>169 168</b>
<b>Overføringer og disponeringar</b>			
Avsatt til annen egenkapital	4	198 536	169 168
<b>Sum overføringer og disponeringar</b>		<b>198 536</b>	<b>169 168</b>





Organisasjonsnr: 971 487 763  
STIFTELSEN FARKVAMEN

## BALANSE

**Beløp i: NOK** **Note** **2022** **2021**

### BALANSE - EIGEDELAR

#### Anleggsmiddel Immaterielle egedelar

#### Varige driftsmiddel

Tomter, bygninger o.a. fast eiendom		10 942 692	10 129 572
Bygningsmessige anlegg		1 726 900	1 410 500
Maskiner og anlegg		4 500	8 600
Minibuss		11 520	27 080
inventar		4 000	85 650
<b>Sum varige driftsmiddel</b>	<b>2, 7</b>	<b>12 689 612</b>	<b>11 661 402</b>

<b>Sum anleggsmiddel</b>		<b>12 689 612</b>	<b>11 661 402</b>
--------------------------	--	-------------------	-------------------

#### Omløpsmiddel

#### Varer

#### Krav

Kundefordringer	5	61 059	112 094
Andre kortsiktige fordringer		1 002 393	469 619
<b>Sum krav</b>		<b>1 063 452</b>	<b>581 712</b>

#### Investeringar

Marknadsbaserte aksjar		2 983 468	3 030 887
<b>Sum investeringar</b>		<b>2 983 468</b>	<b>3 030 887</b>

#### Bankinnskott, kontantar og liknande

Bankinnskudd, kontanter o. l.	6	3 017 813	4 189 933
<b>Sum bankinnskott, kontantar og liknande</b>		<b>3 017 813</b>	<b>4 189 933</b>

<b>Sum omløpsmiddel</b>		<b>7 064 733</b>	<b>7 802 533</b>
-------------------------	--	------------------	------------------

<b>SUM EIGEDELAR</b>		<b>19 754 344</b>	<b>19 463 934</b>
----------------------	--	-------------------	-------------------

### BALANSE - EIGENKAPITAL OG GJELD

#### Eigenkapital

Innskoten eigenkapital			
Grunnkapital	4	300 000	300 000
<b>Sum innskoten eigenkapital</b>		<b>300 000</b>	<b>300 000</b>

#### Opptent eigenkapital



Annen egenkapital	4	10 127 307	9 928 771
<b>Sum opptent egenkapital</b>		<b>10 127 307</b>	<b>9 928 771</b>
<b>Sum egenkapital</b>		<b>10 427 307</b>	<b>10 228 771</b>
<b>Gjeld</b>			
<b>Langsiktig gjeld</b>			
<b>Anna langsiktig gjeld</b>			
Gjeld til			
kredittinstitusjonar	7	7 063 752	7 296 516
<b>Sum anna langsiktig gjeld</b>		<b>7 063 752</b>	<b>7 296 516</b>
<b>Sum langsiktig gjeld</b>		<b>7 063 752</b>	<b>7 296 516</b>
<b>Kortsiktig gjeld</b>			
Leverandørgjeld		451 629	142 444
Skyldig offentlige avgifter		651 094	647 882
Annen kortsiktig gjeld		1 160 562	1 148 320
<b>Sum kortsiktig gjeld</b>		<b>2 263 285</b>	<b>1 938 647</b>
<b>Sum gjeld</b>		<b>9 327 037</b>	<b>9 235 163</b>
<b>SUM EIGENKAPITAL OG GJELD</b>		<b>19 754 344</b>	<b>19 463 934</b>



Organisasjonsnr: 971 487 763  
STIFTELSEN FARKVAMEN

NOTEOPPLYSNINGER - SELSKAP - alle poster oppgitt i hele tall

Note

1

Tal på årsverk i rekneskapsåret  
14.50

Sum Beløp

Balanseført verdi 31.12. Varige driftsmiddel Immaterielle eigned.

**Konsernrekneskap**

Morselskapet sitt navn

Forretningskontor for morselskapet

Grunn til at dotterselskap ikke er tatt med i konsolideringa

Samla beløp - tilknytt selskap Årets Fjorårets

Samla beløp - føretak i samme konsern Årets Fjorårets

Samla beløp - føretak i samme konsern Årets Fjorårets

Samla beløp - felles kontrollert verksemd Årets Fjorårets

Pantstillingar Beløp

Behaldning av egne aksjar Tal på aksjar Pålydande Andel av aksjek.



## hovden & vatne statsautoriserte revisorar as

Medlemmer i Den norske Revisorforening  
Autorisert rekneskapsførarselskap  
Org.nr. 987 832 916 MVA  
E-post: [firmapost@h-v.no](mailto:firmapost@h-v.no)  
[www.h-v.no](http://www.h-v.no)

Til styret i  
Stiftelsen Farkvamen

### Melding frå uavhengig revisor

#### Uttale om revisjonen av årsrekneskapen

Side 1 av 2

#### Konklusjon

Vi har revidert Stiftelsen Farkvamen sin årsrekneskap som viser eit overskot på kr 198.536. Årsrekneskapen er samansett av balanse per 31. desember 2022 og resultatrekneskap for rekneskapsåret avslutta per denne datoen og notar til årsrekneskapen, og eit samandrag av viktige rekneskapsprinsipp.

Etter vår meining

- oppfyller årsrekneskapen gjeldande lovkrav, og
- gjev årsrekneskapen eit rettvísande bilete av stiftinga si finansielle stilling per 31. desember 2022, og av resultatet for rekneskapsåret avslutta per denne datoen, i samsvar med rekneskapslova sine reglar og god rekneskapsskikk i Noreg.

#### Grunnlag for konklusjonen

Vi har gjennomført revisjonen i samsvar med dei internasjonale revisjonsstandardane International Standards on Auditing (ISA-ane). Våre oppgåver og plikter etter desse standardane er skildra under overskrifta Revisors oppgåver og plikter ved revisjon av årsrekneskapen. Vi er uavhengige av stiftinga slik det er krav om i lov, forskrift og International Code of Ethics for Professional Accountants (medrekna dei internasjonale sjølvstendestandardene) utferda av the International Ethics Standard Boards for Accountants (IESBA-reglane), og har oppfylt dei andre etiske pliktene våre i samsvar med desse krava. Etter vår oppfatning er innhenta revisjonsbevis tilstrekkeleg og formålstenleg som grunnlag for konklusjonen vår.

Ørsta	Nordfjordeid	Stryn
Ivar Aasengt. 10, Postb. 203, 6151 Ørsta Tlf.: 70 04 59 00	Øyane 11, Postb. 315, 6772 Nordfjordeid Tlf.: 57 88 64 16	Tonningsg. 42, 6783 Stryn Tlf.: 48 44 07 30



#### **Styret og dagleg leiar sitt ansvar for årsrekneskapen**

Styret og dagleg leiar (leiinga) er ansvarleg for å utarbeide årsrekneskapen og for at han gjev eit rettvisande bilete i samsvar med rekneskapslova sine reglar og god rekneskapsskikk i Noreg. Leiinga er også ansvarleg for slik intern kontroll som ein finn naudsynt for å kunne utarbeide ein årsrekneskap som ikkje inneheld vesentleg feilinformasjon, verken som følge av misleg framferd eller feil som ikkje er tilsikta.

Ved utarbeidinga av årsrekneskapen må leiinga ta standpunkt til stiftinga si evne til å halde fram med drifta og opplyse om tilhøve av betydning for dette. Føresetnaden om at drifta kan halde fram, skal leggjast til grunn for årsrekneskapen så lenge det ikkje er sannsynleg at verksemda vil bli avvikla.

#### **Revisor sine oppgåver og plikter ved revisjonen av årsrekneskapen**

Vårt mål er å oppnå tryggande sikkerheit for at årsrekneskapen totalt sett ikkje inneheld vesentleg feilinformasjon, verken som følge av misleg framferd eller feil som ikkje er tilsikta, og å gi ei revisjonsmelding som inneheld konklusjonen vår. Tryggande sikkerheit er ein høg grad av sikkerheit, men ingen garanti for at ein revisjon utført i samsvar med ISA-ane, alltid vil avdekke vesentleg feilinformasjon som eksisterer. Feilinformasjon kan oppstå som følge av misleg framferd eller feil som ikkje er tilsikta. Feilinformasjon blir vurdert som vesentleg dersom han, åleine eller samla, innanfor rimelege grenser kan forventast å påverke økonomiske avgjersle som brukarane tar basert på årsrekneskapen.

For vidare skildring av revisor sine oppgåver og plikter vert det vist til <https://revisorforeningen.no/revisjonsberetninger>.

Uttale om øvrige lovmessige krav

#### **Konklusjon om utdeling og forvaltning**

Basert på vår revisjon av årsrekneskapen som skildra over, og kontrollhandlingar vi har funne naudsynte i samsvar med internasjonal standard for attestasjonsoppdrag (ISAE) 3000, meiner vi stiftinga er forvalta i samsvar med lov, stiftinga sitt føremål og vedtektene elles. Det er ikkje foretatt utdelingar i 2021.

Ørsta, 12.06.2022

Hovden & Vatne statsautoriserte revisorar AS

Dag Høpland

Statsautorisert revisor



# Årsregnskap 2022

## Stiftelsen Farkvamen

Resultatregnskap  
Balanse  
Noter  
Revisjonsmelding

Org.nr.: 971 487 763



<b>Resultatregnskap</b>			
Stiftelsen Farkvamen			
<b>Driftsinntekter og driftskostnader</b>	<b>Note</b>	<b>2022</b>	<b>2021</b>
Salgsinntekt		12 562 465	12 391 477
Annen driftsinntekt		27 838	18 131
<b>Sum driftsinntekter</b>		<b>12 590 303</b>	<b>12 409 608</b>
Lønnskostnad	1	10 018 904	9 817 343
Avskrivning av driftsmidler og immaterielle eiendeler	2	1 021 470	1 032 087
Annen driftskostnad	1	1 292 384	1 411 806
<b>Sum driftskostnader</b>		<b>12 332 758</b>	<b>12 261 236</b>
<b>Driftsresultat</b>		<b>257 545</b>	<b>148 373</b>
<b>Finansinntekter og finanskostnader</b>			
Annen renteinntekt		59 468	60 266
Annen finansinntekt		0	2 118
Verdiøkning markedsbaserte omløpsmidler	3	0	25 055
Verdireduksjon markedsbaserte omløpsmidler		26 721	0
Annen rentekostnad		91 756	66 645
<b>Resultat av finansposter</b>		<b>-59 010</b>	<b>20 795</b>
Resultat før skattekostnad		198 536	169 168
<b>Resultat</b>		<b>198 536</b>	<b>169 168</b>
<b>Årsoverskudd</b>		<b>198 536</b>	<b>169 168</b>
<b>Overføringer</b>			
Avsatt til annen egenkapital	4	198 536	169 168
<b>Sum overføringer</b>		<b>198 536</b>	<b>169 168</b>





<b>Balanse</b>			
Stiftelsen Farkvamen			
<b>Eiendeler</b>	<b>Note</b>	<b>2022</b>	<b>2021</b>
<b>Anleggsmidler</b>			
<b>Immaterielle eiendeler</b>			
<b>Varige driftsmidler</b>			
Tomter, bygninger o.a. fast eiendom		10 942 692	10 129 572
Bygningsmessige anlegg		1 726 900	1 410 500
Minibuss		11 520	27 080
Maskiner og anlegg		4 500	8 600
inventar		4 000	85 650
<b>Sum varige driftsmidler</b>	<b>2, 7</b>	<b><u>12 689 612</u></b>	<b><u>11 661 402</u></b>
<b>Finansielle driftsmidler</b>			
<b>Sum anleggsmidler</b>		<b><u>12 689 612</u></b>	<b><u>11 661 402</u></b>
<b>Omløpsmidler</b>			
<b>Fordringer</b>			
Kundefordringer	5	61 059	112 094
Andre kortsiktige fordringer		1 002 393	469 619
<b>Sum fordringer</b>		<b><u>1 063 452</u></b>	<b><u>581 712</u></b>
<b>Investeringer</b>			
Markedsbaserte aksjer		2 983 468	3 030 887
<b>Sum investeringer</b>		<b><u>2 983 468</u></b>	<b><u>3 030 887</u></b>
Bankinnskudd, kontanter o.l.	6	3 017 813	4 189 933
<b>Sum omløpsmidler</b>		<b><u>7 064 733</u></b>	<b><u>7 802 533</u></b>
<b>Sum eiendeler</b>		<b><u>19 754 344</u></b>	<b><u>19 463 934</u></b>




<b>Balanse</b>			
Stiftelsen Farkvamen			
Egenkapital og gjeld	Note	2022	2021
<b>Innskutt egenkapital</b>			
Grunnkapital	4	300 000	300 000
<b>Sum innskutt egenkapital</b>		<u>300 000</u>	<u>300 000</u>
<b>Opptjent egenkapital</b>			
Annen egenkapital	4	10 127 307	9 928 771
<b>Sum opptjent egenkapital</b>		<u>10 127 307</u>	<u>9 928 771</u>
<b>Sum egenkapital</b>		<u>10 427 307</u>	<u>10 228 771</u>
<b>Gjeld</b>			
<b>Avsetning for forpliktelser</b>			
<b>Annen langsiktig gjeld</b>			
Gjeld til kredittinstitusjoner	7	7 063 752	7 296 516
<b>Sum annen langsiktig gjeld</b>		<u>7 063 752</u>	<u>7 296 516</u>
<b>Kortsiktig gjeld</b>			
Leverandørgjeld		451 629	142 444
Skyldig offentlige avgifter		651 094	647 882
Annen kortsiktig gjeld		1 160 562	1 148 320
<b>Sum kortsiktig gjeld</b>		<u>2 263 285</u>	<u>1 938 647</u>
<b>Sum gjeld</b>		<u>9 327 037</u>	<u>9 235 163</u>
<b>Sum egenkapital og gjeld</b>		<u>19 754 344</u>	<u>19 463 934</u>

Ørsta den 15.11.2023  
Styret i Stiftelsen Farkvamen

  
Gunnar Magne Knutsen  
Daglig leiar/styreleiar

  
Jørn Odd Olsen Øie  
Styremedlem

  
Magnhild Vatn  
styremedlem

Stiftelsen Farkvamen Side 4



## STIFTELSEN FARKVAMEN

### Noter til regnskapet 2022

#### Regnskapsprinsipp

Årsregnskapet er satt opp i samsvar med rekneskapsloven av 1998. Rekneskapsprinsippene redegjøres for nedenfor.

#### Hovedregel for vurdering og klassifisering av eigendeler og gjeld

Eigendeler bestemt til varig eige eller bruk er klassifisert som anleggsmidler. Andre eigendeler er klassifisert som omløpsmidler. Fordringer som skal tilbakebetales innen ett år er klassifisert som omløpsmidler. Ved klassifisering av kortsiktig og langsiktig gjeld er tilsvarende kriterier lagt til grunn.

Anleggsmidler blir vurdert til kostpris, men blir nedskrevet til virkelig verdi når verdifallet ikke er ventet å være forbigående. Anleggsmidler med avgrenset økonomisk levetid blir avskrevet planmessig. Langsiktig lån balanseføres til nominelt mottatt beløp på etableringstidspunktet.

Omløpsmidler blir vurdert til laveste av kostpris og virkelig verdi. Kortsiktig gjeld balanseføres til nominelt mottatt beløp på etableringstidspunktet. Kortsiktig gjeld blir ikke oppskrevet til virkelig verdi som følge av renteendring.

Enkelte poster er vurdert etter andre prinsipp og blir gjort rede for nedenfor.

#### Inntektsføringsprinsipp

Inntekter bokføres etter opptjeningsprinsippet. Foreldreinnbetaling blir inntektsført på månedsbasis. Tilskudd fra stat og kommune blir inntektsført på månedsbasis.

#### Fordringer

Kundefordringer og andre fordringer blir bokført til pålydende.

#### Bankinnskudd, kontanter o.l.

Bankinnskudd, kontanter ol. inkluderer kontanter, bankinnskudd og andre betalingsmidler med forfallsdato som er kortere enn tre måneder fra anskaffelse.



## STIFTELSEN FARKVAMEN

## Noter til regnskapet 2022

**Note 1 Lønnskostnad, tall på årsverk, godtgjørelse, tjenestepensjon o.l.**

	2021	2022
Lønn, feriepenger o.l.	8 047 476	8 315 566
Andre godtgjørelser inkl. pensjonskostnader	783 711	797 374
Refusjoner lønn	-243 202	-342 067
Arbeidsgiveravgift	1 229 358	1 248 031
Sum	9 817 343	10 018 904
Gjennomsnittlig antall årsverk	15	15

Ytelser til ledende personer	Daglig leder	Styret
Lønn og godtgjørelser o.l.	15 000	25 500

**Revisor**

Honorar til revisor utgjør i 2022 kr 15.200 (eks.mva.)

I tillegg kommer andre tjenester med kr 14.400 (eks mva.)

**Note 2 Varige driftsmiddel**

	Tomt/ Bygg	Inventar/ tr.sp.midler	Bygn.messig anlegg	Totalt
Kostpris 01.01.	16 699 589	1 426 090	3 072 869	21 198 547
Tilgang	1 488 120		561 560	2 049 680
Avgang	0	0	0	0
Nedskrevet med tilskudd	0	0	0	0
<b>Kostpris 31.12.</b>	<b>18 187 709</b>	<b>1 426 090</b>	<b>3 634 428</b>	<b>23 248 227</b>
Akkumulerte avskrivninger 31.12.	7 245 017	1 406 070	1 907 529	10 558 616
Avskrivninger, nedskrivninger og rev. ned. 31.12	7 245 017	1 406 070	1 907 529	10 558 616
<b>Bokført verdi pr. 31.12.</b>	<b>10 942 692</b>	<b>20 021</b>	<b>1 726 900</b>	<b>12 689 612</b>
Årets avskrivninger:	675 000	101 310	245 160	1 021 472
Økonomisk levetid:			Bygg	20 år
			Minibuss	8 år
			Bygn.m.anlegg	4-10 år
Avskrivningsplan:				Lineær
			Tomt	ingen avskr.



**STIFTELSEN FARKVAMEN**

**Noter til regnskapet 2022**

**Note 3 - Marknadsbaserte finansielle instrument**

Selskapet har ei portefølge under Sparebank1 kapitalforvaltning. Portefølga blir ført til marknadsværdiprinsippet.

	Kostpris	Marknadsv.	Bokført verdi
Sum portefølge	3 000 000	2 983 468	2 983 468

**Note 4 Egenkapital**

	Grunnkapital	Annen egenkapital	Sum
Egenkapital 01.01.	300 000	9 928 771	10 228 771
Årets resultat		198 536	198 536
Egenkapital 31.12.	300 000	10 127 307	10 427 307

**Note 5 Kundefordringer**

Kundefordringene er oppført til pålydende.

**Note 6 Bankinnskudd, kontanter og lignende**

Stiftelsen har innestående bundne midler pr. 31.12.22 vedrørende skattetrekk siste termin på kr. 356.956

**Note 7 Langsiktig gjeld, pantstillelser m.v.**

**Gjeld som forfaller mer enn fem år etter regnskapsårets slutt**

Pantelån	5 903 734
<b>Sum</b>	<b>5 903 734</b>

**Pantstillelser**

Gjeld som er sikret ved pant 7 063 752

Bokført verdi av eiendeler som er stilt som sikkerhet:

Bygning, Gnr 14 Bnr 636, Ørsta. 12 689 612