



## ÅRSREGNSKAPET FOR REGNSKAPSÅRET 2023 - GENERELL INFORMASJON

### Enheten

Organisasjonsnummer: 993 878 146  
Organisasjonsform: Aksjeselskap  
Foretaksnavn: PASTAFABRIKKEN AS  
Forretningsadresse: Sjøgata 17  
9008 TROMSØ

### Regnskapsår

Årsregnskapets periode: 01.01.2023 - 31.12.2023

### Konsern

Morselskap i konsern: Nei

### Regnskapsregler

Regler for små foretak benyttet: Ja  
Benyttet ved utarbeidelsen av årsregnskapet til selskapet: Regnskapslovens alminnelige regler

### Årsregnskapet fastsatt av kompetent organ

Bekreftet av representant for selskapet: Morten Lønstad  
Dato for fastsettelse av årsregnskapet: 28.06.2024

### Grunnlag for avgivelse

År 2023: Årsregnskapet er elektronisk innlevert  
År 2022: Tall er hentet fra elektronisk innlevert årsregnskap fra 2023

*Det er ikke krav til at årsregnskapet m.v. som sendes til Regnskapsregisteret er undertegnet. Kontrollen på at dette er utført ligger hos revisor/enhetens øverste organ. Sikkerheten ivaretas ved at innsender har rolle/rettighet for innsending av årsregnskapet via Altinn, og ved at det bekreftes at årsregnskapet er fastsatt av kompetent organ.*

Brønnøysundregistrene, 22.06.2025



### Resultatregnskap

Beløp i: NOK	Note	2023	2022
<b>RESULTATREGNSKAP</b>			
<b>Inntekter</b>			
Salgsinntekt		20 068 635	19 938 760
Annen driftsinntekt		130 138	
<b>Sum inntekter</b>		<b>20 198 774</b>	<b>19 938 760</b>
<b>Kostnader</b>			
Varekostnad		4 809 628	4 972 107
Lønnskostnad	1	6 605 821	6 079 979
Avskrivning av driftsmidler og immaterielle eiendeler	2	211 420	217 540
Annen driftskostnad	1	4 886 089	4 866 041
<b>Sum kostnader</b>		<b>16 512 958</b>	<b>16 135 667</b>
<b>Driftsresultat</b>		<b>3 685 816</b>	<b>3 803 093</b>
<b>Finansinntekter og finanskostnader</b>			
Annen renteinntekt		6 024	511
Annen finansinntekt			35
<b>Sum finansinntekter</b>		<b>6 024</b>	<b>546</b>
Annen rentekostnad		203 779	81 500
Annen finanskostnad			103
<b>Sum finanskostnader</b>		<b>203 779</b>	<b>81 603</b>
<b>Netto finans</b>		<b>-197 755</b>	<b>-81 057</b>
<b>Ordinært resultat før skattekostnad</b>		<b>3 488 061</b>	<b>3 722 036</b>
Skattekostnad på resultat	3	767 640	819 323
<b>Ordinært resultat etter skattekostnad</b>		<b>2 720 421</b>	<b>2 902 713</b>
<b>Årsresultat</b>		<b>2 720 421</b>	<b>2 902 713</b>
<b>Årsresultat etter minoritetsinteresser</b>		<b>2 720 421</b>	<b>2 902 713</b>
<b>Totalresultat</b>		<b>2 720 421</b>	<b>2 902 713</b>



## Resultatregnskap

<b>Beløp i: NOK</b>	<b>Note</b>	<b>2023</b>	<b>2022</b>
<b>Overføringer og disponeringer</b>			
Konsernbidrag	4	2 749 026	2 902 658
Avsatt til annen egenkapital	4		55
Overført fra annen egenkapital	4	-28 605	
<b>Sum overføringer og disponeringer</b>		<b>2 720 421</b>	<b>2 902 713</b>



## Balanse

Beløp i: NOK	Note	2023	2022
<b>BALANSE - EIENDELER</b>			
<b>Anleggsmidler</b>			
<b>Immaterielle eiendeler</b>			
Utsatt skattefordel	3	58 409	50 683
<b>Sum immaterielle eiendeler</b>		<b>58 409</b>	<b>50 683</b>
<b>Varige driftsmidler</b>			
Driftsløsøre, inventar o.a. utstyr	2	439 726	651 146
<b>Sum varige driftsmidler</b>		<b>439 726</b>	<b>651 146</b>
<b>Finansielle anleggsmidler</b>			
Lån til foretak i samme konsern		3 000 000	3 000 000
Obligasjoner og andre fordringer		96 000	22 500
<b>Sum finansielle anleggsmidler</b>		<b>3 096 000</b>	<b>3 022 500</b>
<b>Sum anleggsmidler</b>		<b>3 594 135</b>	<b>3 724 329</b>
<b>Omløpsmidler</b>			
<b>Varer</b>			
<b>Sum varer</b>		<b>369 162</b>	<b>280 968</b>
<b>Fordringer</b>			
Kundefordringer		658 807	19 829
Andre kortsiktige fordringer		2 864 248	3 450 002
<b>Sum fordringer</b>		<b>3 523 055</b>	<b>3 469 831</b>
<b>Bankinnskudd, kontanter og lignende</b>			
Bankinnskudd, kontanter o.l.		1 351 407	763 295
<b>Sum bankinnskudd, kontanter og lignende</b>		<b>1 351 407</b>	<b>763 295</b>
<b>Sum omløpsmidler</b>		<b>5 243 625</b>	<b>4 514 094</b>
<b>SUM EIENDELER</b>		<b>8 837 759</b>	<b>8 238 423</b>

## BALANSE - EGENKAPITAL OG GJELD



### Balanse

Beløp i: NOK	Note	2023	2022
<b>Egenkapital</b>			
<b>Innskutt egenkapital</b>			
Aksjekapital	5	100 000	100 000
Beholdning av egne aksjer		403 278	403 278
Overkurs		12 500	12 500
<b>Sum innskutt egenkapital</b>		<b>515 778</b>	<b>515 778</b>
<b>Opptjent egenkapital</b>			
Annen egenkapital		979 657	1 008 263
Udisponert resultat			
<b>Sum opptjent egenkapital</b>		<b>979 657</b>	<b>1 008 263</b>
<b>Sum egenkapital</b>	4	<b>1 495 436</b>	<b>1 524 041</b>
<b>Gjeld</b>			
<b>Langsiktig gjeld</b>			
<b>Annen langsiktig gjeld</b>			
Gjeld til kredittinstitusjoner			633 350
<b>Sum annen langsiktig gjeld</b>			<b>633 350</b>
<b>Sum langsiktig gjeld</b>		<b>0</b>	<b>633 350</b>
<b>Kortsiktig gjeld</b>			
Leverandørgjeld		785 604	625 267
Skyldig offentlige avgifter		984 852	659 581
Annen kortsiktig gjeld		5 571 867	4 796 184
<b>Sum kortsiktig gjeld</b>		<b>7 342 324</b>	<b>6 081 032</b>
<b>Sum gjeld</b>		<b>7 342 324</b>	<b>6 714 382</b>
<b>SUM EGENKAPITAL OG GJELD</b>		<b>8 837 759</b>	<b>8 238 423</b>



## Brønnøysundregistrene

### ÅRSREGNSKAP FOR REGNSKAPSÅRET 2023 - GENERELL INFORMASJON

Journalnummer: 2024 578954

#### Enheten

Organisasjonsnummer: 993 878 146  
Organisasjonsform: Aksjeselskap  
Foretaksnavn: PASTAFABRIKKEN AS  
Forretningsadresse: Sjøgata 17  
9008 TROMSØ

#### Regnskapsår

Årsregnskapets periode: 01.01.2023 - 31.12.2023

#### Konsern

Morselskap i konsern: Nei

#### Regnskapsregler

Regler for små foretak benyttet: Ja  
Benyttet ved utarbeidelsen av  
årsregnskapet til selskapet: Regnskapslovens alminnelige regler

#### Årsregnskapet fastsatt av kompetent organ

Bekreftet av representant for selskapet: Morten Lønstad  
Dato for fastsettelse av årsregnskapet: 28.06.2024

#### Grunnlag for avgivelse

År 2023: Årsregnskap er elektronisk innlevert.  
År 2022: Tall er hentet fra elektronisk innlevert årsregnskap fra 2023.

*Det er ikke krav til at årsregnskapet m.v. som sendes til Regnskapsregisteret er undertegnet. Kontrollen på at dette er utført ligger hos revisor/enhetens øverste organ. Sikkerheten ivaretas ved at innsender har rolle/rettighet for innsending av årsregnskapet via Altinn, og ved at det bekreftes at årsregnskapet er fastsatt av kompetent organ.*

Brønnøysundregistrene, 04.07.2024



Organisasjonsnr: 993 878 146  
PASTAFABRIKKEN AS

## RESULTATREGNSKAP

Beløp i: NOK	Note	2023	2022
<b>RESULTATREGNSKAP</b>			
<b>Inntekter</b>			
Salgsinntekt		20 068 635	19 938 760
Annen driftsinntekt		130 138	
<b>Sum inntekter</b>		<b>20 198 774</b>	<b>19 938 760</b>
<b>Kostnader</b>			
Varekostnad		4 809 628	4 972 107
Lønnskostnad	1	6 605 821	6 079 979
Avskrivning av driftsmidler og immaterielle eiendeler	2	211 420	217 540
Annen driftskostnad	1	4 886 089	4 866 041
<b>Sum kostnader</b>		<b>16 512 958</b>	<b>16 135 667</b>
<b>Driftsresultat</b>		<b>3 685 816</b>	<b>3 803 093</b>
<b>Finansinntekter og finanskostnader</b>			
Annen renteinntekt		6 024	511
Annen finansinntekt			35
<b>Sum finansinntekter</b>		<b>6 024</b>	<b>546</b>
Annen rentekostnad		203 779	81 500
Annen finanskostnad			103
<b>Sum finanskostnader</b>		<b>203 779</b>	<b>81 603</b>
<b>Netto finans</b>		<b>-197 755</b>	<b>-81 057</b>
<b>Ordinært resultat før skattekostnad</b>			
Skattekostnad på resultat	3	767 640	819 323
<b>Ordinært resultat etter skattekostnad</b>		<b>2 720 421</b>	<b>2 902 713</b>
<b>Årsresultat</b>		<b>2 720 421</b>	<b>2 902 713</b>
<b>Årsresultat etter minoritetsinteresser</b>		<b>2 720 421</b>	<b>2 902 713</b>
<b>Totalresultat</b>		<b>2 720 421</b>	<b>2 902 713</b>
<b>Overføringer og disponeringer</b>			
Konsernbidrag	4	2 749 026	2 902 658
Avsatt til annen egenkapital	4		55
Overført fra annen egenkapital	4	-28 605	



Sum overføringer og  
disponeringer

2 720 421

2 902 713



Organisasjonsnr: 993 878 146  
PASTAFABRIKKEN AS

## BALANSE

Beløp i: NOK	Note	2023	2022
--------------	------	------	------

### BALANSE - EIENDELER

#### Anleggsmidler

##### Immaterielle eiendeler

Utsatt skattefordel	3	58 409	50 683
<b>Sum immaterielle eiendeler</b>		<b>58 409</b>	<b>50 683</b>

##### Varige driftsmidler

Driftsløsøre, inventar o. a. utstyr	2	439 726	651 146
<b>Sum varige driftsmidler</b>		<b>439 726</b>	<b>651 146</b>

##### Finansielle anleggsmidler

Lån til foretak i samme konsern		3 000 000	3 000 000
Obligasjoner og andre fordringer		96 000	22 500
<b>Sum finansielle anleggsmidler</b>		<b>3 096 000</b>	<b>3 022 500</b>

##### Sum anleggsmidler

		<b>3 594 135</b>	<b>3 724 329</b>
--	--	------------------	------------------

#### Omløpsmidler

##### Varer

<b>Sum varer</b>		<b>369 162</b>	<b>280 968</b>
------------------	--	----------------	----------------

##### Fordringer

Kundefordringer		658 807	19 829
Andre kortsiktige fordringer		2 864 248	3 450 002
<b>Sum fordringer</b>		<b>3 523 055</b>	<b>3 469 831</b>

##### Bankinnskudd, kontanter og lignende

Bankinnskudd, kontanter o. l.		1 351 407	763 295
<b>Sum bankinnskudd, kontanter og lignende</b>		<b>1 351 407</b>	<b>763 295</b>

##### Sum omløpsmidler

		<b>5 243 625</b>	<b>4 514 094</b>
--	--	------------------	------------------

### SUM EIENDELER

		<b>8 837 759</b>	<b>8 238 423</b>
--	--	------------------	------------------

### BALANSE - EGENKAPITAL OG GJELD

#### Egenkapital

##### Innskutt egenkapital

Aksjekapital	5	100 000	100 000
--------------	---	---------	---------



Beholdning av egne aksjer	403 278	403 278
Overkurs	12 500	12 500
<b>Sum innskutt egenkapital</b>	<b>515 778</b>	<b>515 778</b>
<b>Opptjent egenkapital</b>		
Annen egenkapital	979 657	1 008 263
Udisponert resultat		
<b>Sum opptjent egenkapital</b>	<b>979 657</b>	<b>1 008 263</b>
<b>Sum egenkapital</b>	<b>4 1 495 436</b>	<b>1 524 041</b>
<b>Gjeld</b>		
<b>Langsiktig gjeld</b>		
Annen langsiktig gjeld		
Gjeld til kredittinstitusjoner		633 350
<b>Sum annen langsiktig gjeld</b>		<b>633 350</b>
<b>Sum langsiktig gjeld</b>	<b>0</b>	<b>633 350</b>
<b>Kortsiktig gjeld</b>		
Leverandørgjeld	785 604	625 267
Skyldig offentlige avgifter	984 852	659 581
Annen kortsiktig gjeld	5 571 867	4 796 184
<b>Sum kortsiktig gjeld</b>	<b>7 342 324</b>	<b>6 081 032</b>
<b>Sum gjeld</b>	<b>7 342 324</b>	<b>6 714 382</b>
<b>SUM EGENKAPITAL OG GJELD</b>	<b>8 837 759</b>	<b>8 238 423</b>



Organisasjonsnr: 993 878 146  
PASTAFABRIKKEN AS

NOTEOPPLYSNINGER - SELSKAP - alle poster oppgitt i hele tall

## Note

Antall årsverk i regnskapsåret  
14.00

Sum Beløp

Balanseført verdi 31.12. Varige driftsmidler Immaterielle eiend.

## Konsernregnskap

Morselskapet sitt navn

Forretningskontor for morselskapet

## Begrunnelse for at datterselskap er utelatt fra konsolideringen

Samlet beløp - tilknyttet selskap Årets Fjorårets

Samlet beløp - foretak i samme konsern Årets Fjorårets

Samlet beløp - foretak i samme konsern Årets Fjorårets

Samlet beløp - felles kontrollert virksomhet Årets Fjorårets

Pantstillelse Beløp

Beholdning av egne aksjer Antall Pålydende Andel av aksjek.



# Årsregnskap

**2023**

**Pastafabrikken AS**

Org.nr.:993 878 146



### RESULTATREGNSKAP

#### PASTAFABRIKKEN AS

DRIFTSINNTÆKTER OG DRIFTSKOSTNADER	Note	2023	2022
Salgsinntekt		20 068 635	19 938 760
Annen driftsinntekt		130 138	0
<b>Sum driftsinntekter</b>		<b>20 198 774</b>	<b>19 938 760</b>
Varekostnad		4 809 628	4 972 107
Lønnskostnad	1	6 605 821	6 079 979
Avskrivning av driftsmidler og immaterielle eiendeler	2	211 420	217 540
Annen driftskostnad	1	4 886 089	4 866 041
<b>Sum driftskostnader</b>		<b>16 512 958</b>	<b>16 135 667</b>
<b>Driftsresultat</b>		<b>3 685 816</b>	<b>3 803 093</b>
<b>FINANSINNTÆKTER OG FINANSKOSTNADER</b>			
Annen renteinntekt		6 024	511
Annen finansinntekt		0	35
Annen rentekostnad		203 779	81 500
Annen finanskostnad		0	103
<b>Resultat av finansposter</b>		<b>-197 755</b>	<b>-81 057</b>
Resultat før skattekostnad		3 488 061	3 722 036
Skattekostnad på resultat	3	767 640	819 323
<b>Resultat</b>		<b>2 720 421</b>	<b>2 902 713</b>
<b>Årsoverskudd</b>		<b>2 720 421</b>	<b>2 902 713</b>
<b>OVERFØRINGER</b>			
Avsatt konsernbidrag ( etter skatt)	4	2 749 026	2 902 658
Avsatt til annen egenkapital	4	0	55
Overført fra annen egenkapital	4	28 605	0
<b>Sum overføringer</b>		<b>2 720 421</b>	<b>2 902 713</b>



### BALANSE

#### PASTAFABRIKKEN AS

EIENDELER	Note	2023	2022
<b>ANLEGGSMIDLER</b>			
<b>IMMATERIELLE EIENDELER</b>			
Utsatt skattefordel	3	58 409	50 683
<b>Sum immaterielle eiendeler</b>		<b>58 409</b>	<b>50 683</b>
<b>VARIGE DRIFTSMIDLER</b>			
Driftsløsøre, inventar o.a. utstyr	2	439 726	651 146
<b>Sum varige driftsmidler</b>		<b>439 726</b>	<b>651 146</b>
<b>FINANSIELLE DRIFTSMIDLER</b>			
Lån til foretak i samme konsern		3 000 000	3 000 000
Obligasjoner og andre fordringer		96 000	22 500
<b>Sum finansielle anleggsmidler</b>		<b>3 096 000</b>	<b>3 022 500</b>
<b>Sum anleggsmidler</b>		<b>3 594 135</b>	<b>3 724 329</b>
<b>OMLØPSMIDLER</b>			
Lager av varer og annen beholdning		369 162	280 968
<b>FORDRINGER</b>			
Kundefordringer		658 807	19 829
Andre kortsiktige fordringer		2 864 248	3 450 002
<b>Sum fordringer</b>		<b>3 523 055</b>	<b>3 469 831</b>
Bankinnskudd, kontanter o.l.		1 351 407	763 295
<b>Sum omløpsmidler</b>		<b>5 243 625</b>	<b>4 514 094</b>
<b>Sum eiendeler</b>		<b>8 837 759</b>	<b>8 238 423</b>




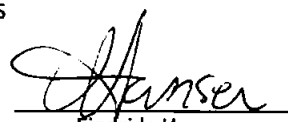
## BALANSE

### PASTAFABRIKKEN AS

EGENKAPITAL OG GJELD	Note	2023	2022
<b>INNSKUTT EGENKAPITAL</b>			
Aksjekapital	5	100 000	100 000
Annen innskutt egenkapital		403 278	403 278
Overkurs		12 500	12 500
<b>Sum innskutt egenkapital</b>		<b>515 778</b>	<b>515 778</b>
<b>OPPTJENT EGENKAPITAL</b>			
Annen egenkapital		979 657	1 008 263
<b>Sum opptjent egenkapital</b>		<b>979 657</b>	<b>1 008 263</b>
<b>Sum egenkapital</b>	4	<b>1 495 436</b>	<b>1 524 041</b>
<b>GJELD</b>			
<b>ANNEN LANGSIKTIG GJELD</b>			
Gjeld til kredittinstitusjoner		0	633 350
<b>Sum annen langsiktig gjeld</b>		<b>0</b>	<b>633 350</b>
<b>KORTSIKTIG GJELD</b>			
Leverandørgjeld		785 604	625 267
Skyldig offentlige avgifter		984 852	659 581
Annen kortsiktig gjeld		5 571 867	4 796 184
<b>Sum kortsiktig gjeld</b>		<b>7 342 324</b>	<b>6 081 032</b>
<b>Sum gjeld</b>		<b>7 342 324</b>	<b>6 714 382</b>
<b>Sum egenkapital og gjeld</b>		<b>8 837 759</b>	<b>8 238 423</b>

Tromsø, 26.06.2024  
Styret i Pastafabrikken AS

  
Morten Lønstad  
Styreleder / daglig leder

  
Eindrude Hansen  
Styremedlem



## Pastafabrikken AS

NOTER PR. 31.12.2023

### Regnskapsprinsipper

Årsregnskapet er satt opp i samsvar med regnskapslovens bestemmelser. Det er utarbeidet etter norske regnskapsstandarder.

#### Inntektsføring

Inntektsføring ved salg av varer skjer på leveringstidspunktet.

#### Hovedregel for vurdering og klassifisering av eiendeler og gjeld.

Eiendeler bestemt til varig eie eller bruk er klassifisert som anleggsmidler. Andre eiendeler er klassifisert som omløpsmidler. Fordringer som skal tilbakebetales innen et år fra etableringstidspunktet er uansett klassifisert som omløpsmidler. Ved klassifisering av kortsiktig og langsiktig gjeld er analoge kriterier lagt til grunn.

#### Varige driftsmidler

Varige driftsmidler er vurdert til historisk kostpris etter fradrag for avskrivninger. Avskrivningene er beregnet på grunnlag av kostpris og fordelt lineært over antatt økonomisk levetid.

#### Varer

Varer er vurdert til det laveste av kostpris (etter FIFO-prinsippet) og netto salgsverdi.

#### Fordringer

Kundefordringer og andre fordringer er ført opp til pålydende.

#### Skatter

Skattene kostnadsføres når de påløper, dvs. at skattekostnaden er knyttet til det regnskapsmessige resultatet før skatter.

Skattekostnaden består av betalbar skatt (skatt på årets skattepliktige inntekt) og endring i (netto) utsatt skatt/utsatt skattefordel. Utsatt skatt/skattefordel i balansen beregnes på grunnlag av midlertidige forskjeller mellom regnskapsmessige og skattemessige verdier. Årsaken til at utsatt skatt/utsatt skattefordel oppstår er ulik periodisering av det regnskapsmessige og det skattemessige resultatet.



## Pastafabrikken AS

NOTER PR. 31.12.2023

### Note 1 Lønnskostnader, antall ansatte, godtgjørelser, lån til ansatte m.m.

Lønnskostnader	2023	2022
Lønninger	5 855 001	5 462 347
Arbeidsgiveravgift	507 161	460 287
Pensjonskostnader	195 017	108 787
Andre ytelser	48 642	48 558
Sum	6 605 821	6 079 979

Gjennomsnittlig antall årsverk: 14

### Note 2 Anleggsmidler

	Påkostning leide lokaler	Driftsjøspøre, inventar ol.	Transportmidler	Sum
Anskaffelseskost pr. 01.01.23	1 671 274	5 639 929		7 311 203
= Anskaffelseskost 31.12.23	1 671 274	5 639 929		7 311 203
Akkumulerte avskrivninger 31.12.23	1 671 274	5 200 203		6 871 477
= Bokført verdi 31.12.23	0	439 726		439 726
Årets ordinære avskrivninger		211 420		211 420
Økonomisk levetid	5 år	3-5 år	5 år	

### Note 3 Skatt

Årets skattekostnad	2023	2022
Resultatført skatt på ordinært resultat:		
Betalbar skatt	775 366	818 698
Endring i utsatt skatt	-7 726	625
Skattekostnad ordinært resultat	767 640	819 323
Skattepliktig inntekt:		
Resultat før skatt	3 488 061	3 722 036
Permanente forskjeller	1 217	2 160
Endring i midlertidige forskjeller	35 115	-2 841
Avgitt konsernbidrag	-3 524 392	-3 721 356
Skattepliktig inntekt	0	0
Betalbar skatt i balansen:		
Betalbar skatt på årets resultat	775 366	818 698
Betalbar skatt på avgitt konsernbidrag	-775 366	-818 698
Sum betalbar skatt i balansen	0	0

Skatteeffekten av midlertidige forskjeller som har gitt opphav til utsatt skatt og utsatte skattefordeler, spesifisert på typer av midlertidige forskjeller

	2023	2022	Endring
Varige driftsmidler	-265 494	-230 379	35 115
Sum	-265 494	-230 379	35 115
Grunnlag for utsatt skattefordel	-265 494	-230 379	35 115
Utsatt skattefordel (22 %)	-58 409	-50 683	7 725



## Pastafabrikken AS

NOTER PR. 31.12.2023

### Note 4 - Egenkapital

	Aksje kapital	Overkurs fond	Annen Innskutt EK	Annen Egenkapital	SUM
Pr. 01.01.2023	100 000	12 500	403 278	1 008 263	1 524 041
Avgitt konsernbidrag				-2 749 026	-2 749 026
Årets resultat				2 720 421	2 720 421
<b>Kapital 31.12.2023</b>	<b>100 000</b>	<b>12 500</b>	<b>403 278</b>	<b>979 657</b>	<b>1 495 436</b>

### Note 5 Aksjonærer

#### AKSJEKAPITALEN I PASTAFABRIKKEN AS PR. 31.12 BESTÅR AV:

	Antall	Pålydende	Bokført
Ordinære aksjer	100	1 000,0	100 000
<b>Sum</b>	<b>100</b>		<b>100 000</b>

#### EIERSTRUKTUR

De største aksjonærene i % pr. 31.12 var:

	Ordinære	Eierandel	Stemmeandel
Steakers Holding AS	100	100,0	100,0



JEK Revisjon AS

## UAVHENGIG REVISORS BERETNING

Til generalforsamlingen i Pastafabrikken AS

### *Konklusjon*

Vi har revidert årsregnskapet for Pastafabrikken AS som viser et overskudd på kr 2 720 421. Årsregnskapet består av balanse per 31. desember 2023, resultatregnskap for regnskapsåret avsluttet per denne datoen og noter til årsregnskapet, herunder et sammendrag av viktige regnskapsprinsipper.

Etter vår mening

- oppfyller årsregnskapet gjeldende lovkrav, og
- gir årsregnskapet et rettviseende bilde av selskapets finansielle stilling per 31. desember 2023 og av dets resultater for regnskapsåret avsluttet per denne datoen i samsvar med regnskapslovens regler og god regnskapsskikk i Norge.

### *Grunnlag for konklusjonen*

Vi har gjennomført revisjonen i samsvar med International Standards on Auditing (ISA-ene). Våre oppgaver og plikter i henhold til disse standardene er beskrevet nedenfor under Revisors oppgaver og plikter ved revisjonen av årsregnskapet. Vi er uavhengige av selskapet i samsvar med kravene i relevante lover og forskrifter i Norge og International Code of Ethics for Professional Accountants (inkludert internasjonale uavhengighetsstandarder) utstedt av International Ethics Standards Board for Accountants (IESBA-reglene), og vi har overholdt våre øvrige etiske forpliktelser i samsvar med disse kravene. Innhentet revisjonsbevis er etter vår vurdering tilstrekkelig og hensiktsmessig som grunnlag for vår konklusjon.

### *Ledelsens ansvar for årsregnskapet*

Styret og daglig leder (ledelsen) er ansvarlig for å utarbeide årsregnskapet og for at det gir et rettviseende bilde i samsvar med regnskapslovens regler og god regnskapsskikk i Norge. Ledelsen er også ansvarlig for slik intern kontroll som den finner nødvendig for å kunne utarbeide et årsregnskap som ikke inneholder vesentlig feilinformasjon, verken som følge av misligheter eller utilsiktede feil.

Ved utarbeidelsen av årsregnskapet må ledelsen ta standpunkt til selskapets evne til fortsatt drift og opplyse om forhold av betydning for fortsatt drift. Forutsetningen om fortsatt drift skal legges til grunn for årsregnskapet så lenge det ikke er sannsynlig at virksomheten vil bli avvirket.

### *Revisors oppgaver og plikter ved revisjonen av årsregnskapet*

Vårt mål er å oppnå betryggende sikkerhet for at årsregnskapet som helhet ikke inneholder vesentlig feilinformasjon, verken som følge av misligheter eller utilsiktede feil, og å avgi en revisjonsberetning som inneholder vår konklusjon. Betryggende sikkerhet er en høy grad av sikkerhet, men ingen garanti for at en revisjon utført i samsvar med ISA-ene, alltid vil avdekke vesentlig feilinformasjon.




JEK Revisjon AS

Feilinformasjon kan oppstå som følge av misligheter eller utilsiktede feil. Feilinformasjon er å anse som vesentlig dersom den enkeltvis eller samlet med rimelighet kan forventes å påvirke de økonomiske beslutningene som brukerne foretar på grunnlag av årsregnskapet.

For videre beskrivelse av revisors oppgaver og plikter vises det til <https://revisorforeningen.no/revisjonsberetninger>

Tromsø, 27. juni 2024  
JEK Revisjon AS

  
Jan Erik Klæsen  
Statsautorisert revisor

---

Godkjent revisjonsselskap – Autorisert regnskapsførerselskap  
Evjenveien 118, 9024 Tomasjord -Telefon 907 89 751 – E-post: [jan@jekrevisjon.no](mailto:jan@jekrevisjon.no) - NO 926 756 524 MVA  
Medlem av Den norske Revisorforening