



ÅRSREGNSKAPET FOR REGNSKAPSÅRET 2024 - GENERELL INFORMASJON

Enheten

Organisasjonsnummer: 989 132 601
Organisasjonsform: Aksjeselskap
Foretaksnavn: BROWNELLS EUROPE AS
Forretningsadresse: Heiveien 882
4985 VEGÅRSHEI

Regnskapsår

Årsregnskapets periode: 01.01.2024 - 31.12.2024

Konsern

Morselskap i konsern: Ja
Konsernregnskap lagt ved: Nei

Regnskapsregler

Regler for små foretak benyttet: Ja
Benyttet ved utarbeidelsen av årsregnskapet til selskapet: Regnskapslovens alminnelige regler

Årsregnskapet fastsatt av kompetent organ

Bekreftet av representant for selskapet: Olav Aas
Dato for fastsettelse av årsregnskapet: 30.07.2025

Grunnlag for avgivelse

År 2024: Årsregnskapet er elektronisk innlevert
År 2023: Tall er hentet fra elektronisk innlevert årsregnskap fra 2024

Det er ikke krav til at årsregnskapet m.v. som sendes til Regnskapsregisteret er undertegnet. Kontrollen på at dette er utført ligger hos revisor/enhetens øverste organ. Sikkerheten ivaretas ved at innsender har rolle/rettighet for innsending av årsregnskapet via Altinn, og ved at det bekreftes at årsregnskapet er fastsatt av kompetent organ.

Brønnøysundregistrene, 03.08.2025



Resultatregnskap

Beløp i: NOK	Note	2024	2023
RESULTATREGNSKAP			
Inntekter			
Salgsinntekt		10 160 273	10 835 336
Sum inntekter		10 160 273	10 835 336
Kostnader			
Lønnskostnad	1	4 914 713	4 534 060
Avskrivning av driftsmidler og immaterielle eiendeler	2	40 507	137 573
Annen driftskostnad		3 583 189	4 829 962
Sum kostnader		8 538 409	9 501 595
Driftsresultat		1 621 865	1 333 740
Finansinntekter og finanskostnader			
Inntekt på investering i datterselskap	3	2 424 399	1 627 904
Annen finansinntekt		250 620	554 120
Sum finansinntekter		2 675 019	2 182 024
Annen rentekostnad		482 029	319 090
Annen finanskostnad		80 628	101 056
Sum finanskostnader		562 658	420 146
Netto finans		2 112 361	1 761 879
Resultat før skattekostnad		3 734 226	3 095 619
Skattekostnad på resultat	4	313 930	342 554
Årsresultat	5	3 420 296	2 753 065
Årsresultat etter minoritetsinteresser		3 420 296	2 753 065
Totalresultat		3 420 296	2 753 065
Overføringer og disponeringer			
Ordinært utbytte		3 000 000	3 000 000
Avsatt til annen egenkapital		420 296	-246 935



Resultatregnskap

Beløp i: NOK	Note	2024	2023
Sum overføringer og disponeringer		3 420 296	2 753 065



Balanse

Beløp i: NOK	Note	2024	2023
BALANSE - EIENDELER			
Anleggsmidler			
Immaterielle eiendeler			
Utvikling	2	700 000	
Konsesjoner, patenter o.l.	2		
Utsatt skattefordel	4		2 599
Sum immaterielle eiendeler		700 000	2 599
Varige driftsmidler			
Driftsløsøre, inventar o.a. utstyr	2	147 368	140 506
Sum varige driftsmidler		147 368	140 506
Finansielle anleggsmidler			
Investering i datterselskap	3	2 314 413	2 074 305
Investering i annet foretak i samme konsern	3		
Investeringer i tilknyttet selskap	3	741 587	741 587
Andre langsiktige fordringer	6		
Sum finansielle anleggsmidler		3 056 000	2 815 892
Sum anleggsmidler		3 903 368	2 958 997
Omløpsmidler			
Varer			
Sum varer	6		
Fordringer			
Kundefordringer	6, 7	4 120 921	4 906 680
Andre kortsiktige fordringer	7	4 350 902	4 357 052
Sum fordringer		8 471 824	9 263 731
Investeringer			
Aksjer og andeler i foretak i samme konsern	3		
Bankinnskudd, kontanter og lignende			
Bankinnskudd, kontanter o.l.	8	4 981 279	4 721 025
Sum bankinnskudd, kontanter og lignende		4 981 279	4 721 025



Balanse

Beløp i: NOK	Note	2024	2023
Sum omløpsmidler		13 453 102	13 984 756
SUM EIENDELER		17 356 471	16 943 753
BALANSE - EGENKAPITAL OG GJELD			
Egenkapital			
Innskutt egenkapital			
Aksjekapital	9	100 000	100 000
Sum innskutt egenkapital		100 000	100 000
Opptjent egenkapital			
Annen egenkapital		4 207 326	4 335 375
Sum opptjent egenkapital		4 207 326	4 335 375
Sum egenkapital	5	4 307 326	4 435 375
Gjeld			
Langsiktig gjeld			
Utsatt skatt	4	4 050	
Sum avsetninger for forpliktelser		4 050	
Annen langsiktig gjeld			
Gjeld til kredittinstitusjoner	6	6 105 813	6 380 715
Øvrig langsiktig gjeld	6		
Sum annen langsiktig gjeld		6 105 813	6 380 715
Sum langsiktig gjeld		6 109 863	6 380 715
Kortsiktig gjeld			
Gjeld til kredittinstitusjoner	6		
Leverandørgjeld		217 058	230 036
Betalbar skatt	4	152 620	
Skyldig offentlige avgifter		421 378	335 269
Utbytte		3 000 000	3 000 000
Annen kortsiktig gjeld	7	3 148 226	2 562 358
Sum kortsiktig gjeld		6 939 282	6 127 663



Balanse

Beløp i: NOK	Note	2024	2023
Sum gjeld		13 049 145	12 508 378
SUM EGENKAPITAL OG GJELD		17 356 471	16 943 753



Brønnøysundregistrene

ÅRSREGNSKAP FOR REGNSKAPSÅRET 2024 - GENERELL INFORMASJON

Journalnummer: 2025 726929

Enheten

Organisasjonsnummer: 989 132 601
Organisasjonsform: Aksjeselskap
Foretaksnavn: BROWNELLS EUROPE AS
Forretningsadresse: Heiveien 882
4985 VEGÅRSHEI

Regnskapsår

Årsregnskapets periode: 01.01.2024 - 31.12.2024

Konsern

Morselskap i konsern: Ja
Konsernregnskap lagt ved: Nei

Regnskapsregler

Regler for små foretak benyttet: Ja
Benyttet ved utarbeidelsen av
årsregnskapet til selskapet: Regnskapslovens alminnelige regler

Årsregnskapet fastsatt av kompetent organ

Bekreftet av representant for selskapet: Olav Aas
Dato for fastsettelse av årsregnskapet: 30.07.2025

Grunnlag for avgivelse

År 2024: Årsregnskap er elektronisk innlevert.
År 2023: Tall er hentet fra elektronisk innlevert årsregnskap fra 2024.

Det er ikke krav til at årsregnskapet m.v. som sendes til Regnskapsregisteret er undertegnet. Kontrollen på at dette er utført ligger hos revisor/enhetens øverste organ. Sikkerheten ivaretas ved at innsender har rolle/rettighet for innsending av årsregnskapet via Altinn, og ved at det bekreftes at årsregnskapet er fastsatt av kompetent organ.

Brønnøysundregistrene, 02.08.2025



Organisasjonsnr: 989 132 601
BROWNELLS EUROPE AS

RESULTATREGNSKAP

Beløp i: NOK	Note	2024	2023
RESULTATREGNSKAP			
Inntekter			
Salgsinntekt		10 160 273	10 835 336
Sum inntekter		10 160 273	10 835 336
Kostnader			
Lønnskostnad	1	4 914 713	4 534 060
Avskrivning av driftsmidler og immaterielle eiendeler	2	40 507	137 573
Annen driftskostnad		3 583 189	4 829 962
Sum kostnader		8 538 409	9 501 595
Driftsresultat		1 621 865	1 333 740
Finansinntekter og finanskostnader			
Inntekt på investering i datterselskap	3	2 424 399	1 627 904
Annen finansinntekt		250 620	554 120
Sum finansinntekter		2 675 019	2 182 024
Annen rentekostnad		482 029	319 090
Annen finanskostnad		80 628	101 056
Sum finanskostnader		562 658	420 146
Netto finans		2 112 361	1 761 879
Resultat før skattekostnad		3 734 226	3 095 619
Skattekostnad på resultat	4	313 930	342 554
Årsresultat	5	3 420 296	2 753 065
Årsresultat etter minoritetsinteresser		3 420 296	2 753 065
Totalresultat		3 420 296	2 753 065
Overføringer og disponeringer			
Ordinært utbytte		3 000 000	3 000 000
Avsatt til annen egenkapital		420 296	-246 935
Sum overføringer og disponeringer		3 420 296	2 753 065



Organisasjonsnr: 989 132 601
BROWNELLS EUROPE AS

BALANSE

Beløp i: NOK	Note	2024	2023
BALANSE - EIENDELER			
Anleggsmidler			
Immaterielle eiendeler			
Utvikling	2	700 000	
Konsesjoner, patenter o.l.	2		
Utsatt skattefordel	4		2 599
Sum immaterielle eiendeler		700 000	2 599
Varige driftsmidler			
Driftsløsøre, inventar o. a. utstyr	2	147 368	140 506
Sum varige driftsmidler		147 368	140 506
Finansielle anleggsmidler			
Investering i datterselskap	3	2 314 413	2 074 305
Investering i annet foretak i samme konsern	3		
Investeringer i tilknyttet selskap	3	741 587	741 587
Andre langsiktige fordringer	6		
Sum finansielle anleggsmidler		3 056 000	2 815 892
Sum anleggsmidler		3 903 368	2 958 997
Omløpsmidler			
Varer			
Sum varer	6		
Fordringer			
Kundefordringer	6, 7	4 120 921	4 906 680
Andre kortsiktige fordringer	7	4 350 902	4 357 052
Sum fordringer		8 471 824	9 263 731
Investeringer			
Aksjer og andeler i foretak i samme konsern	3		
Bankinnskudd, kontanter og lignende			
Bankinnskudd, kontanter o. l.	8	4 981 279	4 721 025
Sum bankinnskudd, kontanter og lignende		4 981 279	4 721 025
Sum omløpsmidler		13 453 102	13 984 756



SUM EIENDELER		17 356 471	16 943 753
BALANSE - EGENKAPITAL OG GJELD			
Egenkapital			
Innskutt egenkapital			
Aksjekapital	9	100 000	100 000
Sum innskutt egenkapital		100 000	100 000
Opptjent egenkapital			
Annen egenkapital		4 207 326	4 335 375
Sum opptjent egenkapital		4 207 326	4 335 375
Sum egenkapital	5	4 307 326	4 435 375
Gjeld			
Langsiktig gjeld			
Utsatt skatt	4	4 050	
Sum avsetninger for forpliktelses		4 050	
Annen langsiktig gjeld			
Gjeld til kredittinstitusjoner	6	6 105 813	6 380 715
Øvrig langsiktig gjeld	6		
Sum annen langsiktig gjeld		6 105 813	6 380 715
Sum langsiktig gjeld		6 109 863	6 380 715
Kortsiktig gjeld			
Gjeld til kredittinstitusjoner	6		
Leverandørgjeld		217 058	230 036
Betalbar skatt	4	152 620	
Skyldig offentlige avgifter		421 378	335 269
Utbytte		3 000 000	3 000 000
Annen kortsiktig gjeld	7	3 148 226	2 562 358
Sum kortsiktig gjeld		6 939 282	6 127 663
Sum gjeld		13 049 145	12 508 378
SUM EGENKAPITAL OG GJELD		17 356 471	16 943 753



Organisasjonsnr: 989 132 601
BROWNELLS EUROPE AS

NOTEOPPLYSNINGER - SELSKAP - alle poster oppgitt i hele tall

Note
2

Antall årsverk i regnskapsåret
4.00

Sum Beløp

Balanseført verdi 31.12. Varige driftsmidler Immaterielle eiend.

Konsernregnskap

Morselskapet sitt navn

Forretningskontor for morselskapet

Begrunnelse for at datterselskap er utelatt fra konsolideringen

Samlet beløp - tilknyttet selskap Årets Fjorårets

Samlet beløp - foretak i samme konsern Årets Fjorårets

Samlet beløp - foretak i samme konsern Årets Fjorårets

Samlet beløp - felles kontrollert virksomhet Årets Fjorårets

Pantstillelse Beløp

Beholdning av egne aksjer Antall Pålydende Andel av aksjek.



Til generalforsamlingen i
Brownells Europe AS

UAVHENGIG REVISORS BERETNING

Konklusjon

Vi har revidert årsregnskapet for Brownells Europe AS som viser et overskudd på kr 3 420 296. Årsregnskapet består av balanse per 31. desember 2024, resultatregnskap for regnskapsåret avsluttet per denne datoen og noter til årsregnskapet, herunder et sammendrag av viktige regnskapsprinsipper.

Etter vår mening

- oppfyller årsregnskapet gjeldende lovkrav, og
- gir årsregnskapet et rettviseende bilde av selskapets finansielle stilling per 31. desember 2024, og av dets resultat for regnskapsåret avsluttet per denne datoen i samsvar med regnskapslovens regler og god regnskapsskikk i Norge.

Grunnlag for konklusjonen

Vi har gjennomført revisjonen i samsvar med International Standards on Auditing (ISA-ene). Våre oppgaver og plikter i henhold til disse standardene er beskrevet nedenfor under *Revisors oppgaver og plikter ved revisjon av årsregnskapet*. Vi er uavhengige av selskapet i samsvar med kravene i relevante lover og forskrifter i Norge og International Code of Ethics for Professional Accountants (inkludert internasjonale uavhengighetsstandarder) utstedt av International Ethics Standards Board for Accountants (IESBA-reglene), og vi har overholdt våre øvrige etiske forpliktelser i samsvar med disse kravene. Innhentet revisjonsbevis er etter vår vurdering tilstrekkelig og hensiktsmessig som grunnlag for vår konklusjon.

Ledelsens ansvar for årsregnskapet

Styret og daglig leder (ledelsen) er ansvarlig for å utarbeide årsregnskapet og for at det gir et rettviseende bilde i samsvar med regnskapslovens regler og god regnskapsskikk i Norge. Ledelsen er også ansvarlig for slik intern kontroll som den finner nødvendig for å kunne utarbeide et årsregnskap som ikke inneholder vesentlig feilinformasjon, verken som følge av misligheter eller utilsiktede feil.

Ved utarbeidelsen av årsregnskapet må ledelsen ta standpunkt til selskapets evne til fortsatt drift og opplyse om forhold av betydning for fortsatt drift. Forutsetningen om fortsatt drift skal legges til grunn for årsregnskapet så lenge det ikke er sannsynlig at virksomheten vil bli avvirket.

Besøks- og postadresse: Teknologiveien 9, 4846 Arendal
Telefon: 37 19 67 00
Bankkonto: 7314 05 00256



Medlem av Revisorgruppen

Foretaksregisteret: 981 497 023 MVA
E-mail: arendal@rg.no
Hjemmeside: www.rg.no



Medlem av UHY International



Revisors oppgaver og plikter ved revisjonen av årsregnskapet

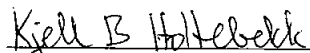
Vårt mål er å oppnå betryggende sikkerhet for at årsregnskapet som helhet ikke inneholder vesentlig feilinformasjon, verken som følge av misligheter eller utilsiktede feil, og å avgi en revisjonsberetning som inneholder vår konklusjon. Betyggende sikkerhet er en høy grad av sikkerhet, men ingen garanti for at en revisjon utført i samsvar med ISA-ene, alltid vil avdekke vesentlig feilinformasjon. Feilinformasjon kan oppstå som følge av misligheter eller utilsiktede feil. Feilinformasjon er å anse som vesentlig dersom den enkeltvis eller samlet med rimelighet kan forventes å påvirke økonomiske beslutninger som brukerne foretar på grunnlag av årsregnskapet.



For videre beskrivelse av revisors oppgaver og plikter vises det til <https://revisorforeningen.no/revisjonsberetninger>

Andre forhold

Selskapets årsregnskap er avlagt etter utløpet av lovens frist for avleggelse av årsregnskap.

Arendal, 30. juli 2025
Agder-Team Revisjon AS


Kjell B. Holtebekk
Statsautorisert revisor

Besøks- og postadresse:	Teknologiveien 9, 4846 Arendal	Foretaksregisteret:	981 497 023 MVA
Telefon:	37 19 67 00	E-mail:	arendal@rg.no
Bankkonto:	7314 05 00256	Hjemmeside:	www.rg.no
	Medlem av Revisorgruppen		Medlem av UHY International



Årsregnskap 2024 Brownells Europe AS

Resultatregnskap
Balanse
Noter til regnskapet
Revisors beretning

Org.nr.: 989 132 601





RESULTATREGNSKAP

BROWNELLS EUROPE AS

DRIFTSINNEKTER OG DRIFTSKOSTNADER	Note	2024	2023
Salgsinntekt		10 160 273	10 835 336
Sum driftsinntekter		10 160 273	10 835 336
Lønnskostnad	1	4 914 713	4 534 060
Avskrivning av driftsmidler og immaterielle eiendeler	2	40 507	137 573
Annen driftskostnad		3 583 189	4 829 962
Sum driftskostnader		8 538 409	9 501 595
Driftsresultat		1 621 865	1 333 740
FINANSINNEKTER OG FINANSKOSTNADER			
Inntekt på investering i datterselskap	3	2 424 399	1 627 904
Annen finansinntekt		250 620	554 120
Annen rentekostnad		482 029	319 090
Annen finanskostnad		80 628	101 056
Resultat av finansposter		2 112 361	1 761 879
Resultat før skattekostnad		3 734 226	3 095 619
Skattekostnad på resultat	4	313 930	342 554
Årsresultat	5	3 420 296	2 753 065
OVERFØRINGER			
Avsatt til utbytte		3 000 000	3 000 000
Avsatt til annen egenkapital		420 296	-246 935
Sum overføringer		3 420 296	2 753 065

BROWNELLS EUROPE AS

SIDE 2





BALANSE

BROWNELLS EUROPE AS

EIENDELER	Note	2024	2023
ANLEGGSMIDLER			
IMMATERIELLE EIENDELER			
Utvikling	2	700 000	0
Utsatt skattefordel	4	0	2 599
Sum immaterielle eiendeler		700 000	2 599
VARIGE DRIFTSMIDLER			
Driftsløsøre, inventar o.a. utstyr	2	147 368	140 506
Sum varige driftsmidler		147 368	140 506
FINANSIELLE ANLEGGSMIDLER			
Investeringer i datterselskap	3	2 314 413	2 074 305
Investeringer i tilknyttet selskap	3	741 587	741 587
Sum finansielle anleggsmidler		3 056 000	2 815 892
Sum anleggsmidler		3 903 368	2 958 997
OMLØPSMIDLER			
FORDRINGER			
Kundefordringer	6, 7	4 120 921	4 906 680
Andre kortsiktige fordringer	7	4 350 902	4 357 052
Sum fordringer		8 471 824	9 263 731
Bankinnskudd, kontanter o.l.	8	4 981 279	4 721 025
Sum omløpsmidler		13 453 102	13 984 756
Sum eiendeler		17 356 471	16 943 753

BROWNELLS EUROPE AS

SIDE 3



BankID Signing
Olav Aas
2025-07-30



BALANSE

BROWNELLS EUROPE AS

EGENKAPITAL OG GJELD	Note	2024	2023
EGENKAPITAL			
INNSKUTT EGENKAPITAL			
Aksjekapital	9	100 000	100 000
Sum innskutt egenkapital		100 000	100 000
OPPTJENT EGENKAPITAL			
Annen egenkapital		4 207 326	4 335 375
Sum opptjent egenkapital		4 207 326	4 335 375
Sum egenkapital	5	4 307 326	4 435 375
GJELD			
AVSETNING FOR FORPLIKTELSE			
Utsatt skatt	4	4 050	0
Sum avsetning for forpliktelser		4 050	0
ANNEN LANGSIKTIG GJELD			
Gjeld til kredittinstitusjoner	6	6 105 813	6 380 715
Sum annen langsiktig gjeld		6 105 813	6 380 715
KORTSIKTIG GJELD			
Leverandørgjeld		217 058	230 036
Betalbar skatt	4	152 620	0
Skyldig offentlige avgifter		421 378	335 269
Utbytte		3 000 000	3 000 000
Annen kortsiktig gjeld	7	3 148 226	2 562 358
Sum kortsiktig gjeld		6 939 282	6 127 663
Sum gjeld		13 049 145	12 508 378
Sum egenkapital og gjeld		17 356 471	16 943 753

Vegårshei, 30.07.2025
Styret i Brownells Europe AS

Olav Aas
Styreleder/daglig leder



Noter til regnskapet for 2024

Regnskapsprinsipper

Årsregnskapet er satt opp i samsvar med regnskapsloven og NRS 8 - God regnskapsskikk for små foretak.

VALUTA

Pengeposter i utenlandsk valuta vurderes iht. kursen ved regnskapsårets slutt.

DRIFTSINNTEKTER

Inntektsføring ved salg av varer skjer på leveringstidspunktet. Tjenester inntektsføres etter hvert som de leveres.

SKATT

Skattekostnaden i resultatregnskapet omfatter både periodens betalbare skatt og endring i utsatt skatt. Utsatt skatt er beregnet med 22 % på grunnlag av de midlertidige forskjeller som eksisterer mellom regnskapsmessige og skattemessige verdier, samt ligningsmessig underskudd til fremføring ved utgangen av regnskapsåret. Skatteøkende og skattereduserende midlertidige forskjeller som reverserer eller kan reverseres i samme periode er utlignet og nettoført.

KLASSIFISERING OG VURDERING AV ANLEGGSMIDLER

Anleggsmidler omfatter eiendeler bestemt til varig eie og bruk. Anleggsmidler er vurdert til anskaffelseskost. Varige driftsmidler balanseføres og avskrives over driftsmidlets økonomiske levetid. Varige driftsmidler nedskrives til gjenvinnbart beløp ved verdifall som forventes ikke å være forbigående. Gjenvinnbart beløp er det høyeste av netto salgsverdi og verdi i bruk. Verdi i bruk er nåverdi av fremtidige kontantstrømmer knyttet til eiendelen. Nedskrivningen reverseres når grunnlaget for nedskrivningen ikke lenger er til stede.

KLASSIFISERING OG VURDERING AV OMLØPSMIDLER

Omløpsmidler og kortsiktig gjeld omfatter normalt poster som forfaller til betaling innen ett år etter balansedagen, samt poster som knytter seg til varekretsløpet. Omløpsmidler vurderes til laveste verdi av anskaffelseskost og virkelig verdi.

AKSJER I DATTERSELSKAP

Datterselskap vurderes etter kostmetoden i selskapsregnskapet. Investeringen er vurdert til anskaffelseskost for aksjene med mindre nedskrivning har vært nødvendig. Det er foretatt nedskrivning til virkelig verdi når verdifall skyldes årsaker som ikke kan forventes å være forbigående og det må anses nødvendig etter god regnskapsskikk. Nedskrivninger er reversert når grunnlaget for nedskrivning ikke lenger er til stede.

Utbytte, konsernbidrag og andre utdelinger fra datterselskap er inntektsført samme år som det er avsatt i givers regnskap. Overstiger utbytte / konsernbidraget andelen av opptjent resultat etter anskaffelsestidspunktet, representerer den overskytende del tilbakebetaling av investert kapital, og utdelingene er fratrukket investeringens verdi i balansen til morselskapet.

FORDRINGER

Kundefordringer og andre fordringer oppføres til pålydende etter fradrag for avsetning til forventet tap. Avsetning til tap gjøres på grunnlag av en individuell vurdering av de enkelte fordringene.



Noter til regnskapet for 2024

Note 1 Lønnskostnader og antall årsverk

LØNSSKOSTNADER

	2024	2023
Lønninger	3 678 850	3 519 169
Arbeidsgiveravgift	579 879	548 126
Pensjonskostnader	556 880	403 029
Andre ytelser	99 104	63 736
Sum	4 914 713	4 534 060

Selskapet har i 2024 sysselsatt 4 årsverk.

Note 2 Anleggsmidler

	Inventar og driftsløse	Aktiverte utviklingskostnader	Sum
Anskaffelseskost pr. 01.01.24	177 099	0	177 099
+ Tilgang kjøpte driftsmidler	47 369	700 000	747 369
= Anskaffelseskost 31.12.24	224 468	700 000	924 468
Akkumulerte avskrivninger 31.12.24	77 100	0	77 100
= Bokført verdi 31.12.24	147 368	700 000	847 368
Årets ordinære avskrivninger	40 507		40 507
Økonomisk levetid	3-5 år	0-5 år	
Avskrivningsplan	Lineær	Lineær	

Note 3 Datterselskap, tilknyttet selskap m.v.

DS	Eier- andel	Anskaff- elseskost	Balanse- ført verdi
Brownells Sverige AB	51 %	24 506	24 506
Brownells Finland Oy	100 %	292 553	292 553
Brownells Deutchland GmbH	51 %	254 100	254 100
Brownells UK Ltf	51 %	257 900	257 900
Brownells Switzerland GmbH	55 %	293 700	293 700
Brownells Itallia Srl	51 %	89 485	89 485
Brownells Austria GmbH	51 %	414 113	414 113
Brownells Norge AS	100 %	288 428	288 428
Brownells Benelux Sarl	51 %	69 706	69 706
Arxma GmbH	100 %	269 778	269 778
Brownells France SAS	51 %	60 144	60 144
Shooters Global LLC	40 %	741 587	741 587

Investering i datterselskap og tilknyttet selskap vurderes etter kostmetoden i selskapsregnskapet.

BROWNELLS EUROPE AS

SIDE 6



BankID Signing
Olav Aas
2025-07-30



Noter til regnskapet for 2024

Note 4 Skatt

Årets skattekostnad	2024	2023
Resultatført skatt på ordinært resultat:		
Betalbar skatt	307 281	301 715
Endring i utsatt skatt	6 649	40 839
Skattekostnad ordinært resultat	313 930	342 554
Skattepliktig inntekt:		
Resultat før skatt	3 734 226	3 095 619
Permanente forskjeller	-2 307 274	-1 538 556
Endring i midlertidige forskjeller	-30 221	59 118
Avgitt konsernbidrag	-703 006	-1 371 430
Anvendelse av fremførbart underskudd	0	-244 750
Skattepliktig inntekt	693 725	1
Betalbar skatt i balansen:		
Betalbar skatt på årets resultat	307 281	301 715
Betalbar skatt på avgitt konsernbidrag	-154 661	-301 715
Sum betalbar skatt i balansen	152 620	0

Skatteeffekten av midlertidige forskjeller som har gitt opphav til utsatt skatt og utsatte skattefordeler, spesifisert på typer av midlertidige forskjeller

	2024	2023	Endring
Varige driftsmidler	18 407	-11 814	-30 221
Sum	18 407	-11 814	-30 221
Grunnlag for utsatt skatt / skattefordel	18 407	-11 814	-30 221
Utsatt skatt / skattefordel (22 %)	4 050	-2 599	-6 649

Note 5 Egenkapital

	Aksjekapital	Annen egenkapital	Sum egenkapital
Pr. 31.12.2023	100 000	4 335 375	4 435 375
Årets resultat		3 420 296	3 420 296
Utbytte		-3 000 000	-3 000 000
Konsernbidrag avgitt		-548 345	-548 345
Pr 31.12.2024	100 000	4 207 326	4 307 326



Noter til regnskapet for 2024

Note 6 Fordringer og gjeld

	2024	2023
Langsiktig gjeld med forfall senere enn 5 år		
Gjeld til kredittinstitusjoner	503 000	778 000
Gjeld sikret ved pant		
Gjeld til kredittinstitusjoner	6 105 813	6 380 715
Pantsatte eiendeler:		
Kundefordringer	4 120 921	4 906 680

Note 7 Mellomværende med selskap i samme konsern

	2024	2023
Fordringer		
Kundefordringer	4 120 921	4 007 043
Andre kortsiktige fordringer konsern	1 939 164	1 939 164
Gjeld		
Annen kortsiktig gjeld	2 643 133	2 070 456

Note 8 Bankinnskudd

Innestående midler på skattetrekkkonto (bundne midler) er på kr. 180 578.



Noter til regnskapet for 2024

Note 9 Aksjonærer

AKSJEKAPITALEN I BROWNELLS EUROPE AS PR. 31.12 BESTÅR AV:

	Antall	Pålydende	Bokført
Ordinære aksjer	100	1 000,0	100 000
Sum	100		100 000

EIERSTRUKTUR

De største aksjonærene i % pr. 31.12 var:

	Ordinære	Eierandel	Stemmeandel
A70 Invest AS	55	55,0	55,0
Square One Invest AS	45	45,0	45,0
Totalt antall aksjer	100	100,0	100,0

A70 Invest AS kontrolleres av styreleder Olav Aas.