



ÅRSREGNSKAPET FOR REGNSKAPSÅRET 2021 - GENERELL INFORMASJON

Enheten

Organisasjonsnummer: 922 395 233
Organisasjonsform: Aksjeselskap
Foretaksnavn: ROSSER PRODUKSJON AS
Forretningsadresse: Thorvald Meyers gate 7
0555 OSLO

Regnskapsår

Årsregnskapets periode: 01.01.2021 - 31.12.2021

Konsern

Morselskap i konsern: Nei

Regnskapsregler

Regler for små foretak benyttet: Ja
Benyttet ved utarbeidelsen av årsregnskapet til selskapet: Regnskapslovens alminnelige regler

Årsregnskapet fastsatt av kompetent organ

Bekreftet av representant for selskapet: Roy Erik Hansen
Dato for fastsettelse av årsregnskapet: 26.01.2022

Grunnlag for avgivelse

År 2021: Årsregnskapet er elektronisk innlevert
År 2020: Tall er hentet fra elektronisk innlevert årsregnskap fra 2021

Det er ikke krav til at årsregnskapet m.v. som sendes til Regnskapsregisteret er undertegnet. Kontrollen på at dette er utført ligger hos revisor/enhetens øverste organ. Sikkerheten ivaretas ved at innsender har rolle/rettighet for innsending av årsregnskapet via Altinn, og ved at det bekreftes at årsregnskapet er fastsatt av kompetent organ.

Brønnøysundregistrene, 04.05.2023



Resultatregnskap

Beløp i: NOK	Note	2021	2020
RESULTATREGNSKAP			
Inntekter			
Salgsinntekt		1 844 763	1 905 893
Sum inntekter		1 844 763	1 905 893
Kostnader			
Varekostnad		1 667 262	1 799 146
Lønnskostnad	1	7 153	
Annen driftskostnad		131 336	59 864
Sum kostnader		1 805 751	1 859 010
Driftsresultat		39 012	46 883
Finansinntekter og finanskostnader			
Annen renteinntekt		10	74
Annen finansinntekt		200	111
Sum finansinntekter		210	185
Annen rentekostnad			28
Sum finanskostnader			28
Netto finans		210	157
Ordinært resultat før skattekostnad		39 222	47 040
Skattekostnad på ordinært resultat	5	8 629	10 355
Ordinært resultat etter skattekostnad		30 593	36 685
Årsresultat	3	30 593	36 685
Årsresultat etter minoritetsinteresser		30 593	36 685
Totalresultat		30 593	36 685
Overføringer og disponeringer			
Avsatt til annen egenkapital		30 593	36 685
Sum overføringer og disponeringer		30 593	36 685



Resultatregnskap

Beløp i: NOK	Note	2021	2020
---------------------	-------------	-------------	-------------



Balanse

Beløp i: NOK	Note	2021	2020
BALANSE - EIENDELER			
Anleggsmidler			
Immaterielle eiendeler			
Utsatt skattefordel	5		
Sum anleggsmidler		0	0
Omløpsmidler			
Varer			
Fordringer			
Kundefordringer	2	277 948	25 678
Andre kortsiktige fordringer		263	4 014
Sum fordringer		278 211	29 692
Bankinnskudd, kontanter og lignende			
Bankinnskudd, kontanter o.l.		115 190	117 557
Sum bankinnskudd, kontanter og lignende		115 190	117 557
Sum omløpsmidler		393 402	147 248
SUM EIENDELER		393 402	147 248
BALANSE - EGENKAPITAL OG GJELD			
Egenkapital			
Innskutt egenkapital			
Aksjekapital	4	50 000	50 000
Beholdning av egne aksjer	4		
Sum innskutt egenkapital		50 000	50 000
Opptjent egenkapital			
Annen egenkapital		80 992	50 399
Sum opptjent egenkapital		80 992	50 399



Balanse

Beløp i: NOK	Note	2021	2020
Sum egenkapital	3	130 992	100 399
Gjeld			
Langsiktig gjeld			
Utsatt skatt	5		
Annen langsiktig gjeld			
Sum langsiktig gjeld		0	0
Kortsiktig gjeld			
Leverandørgjeld		250 950	36 495
Betalbar skatt	5	8 629	10 355
Skyldig offentlige avgifter		2 831	
Sum kortsiktig gjeld		262 410	46 850
Sum gjeld		262 410	46 850
SUM EGENKAPITAL OG GJELD		393 402	147 248



Brønnøysundregistrene

ÅRSREGNSKAP FOR REGNSKAPSÅRET 2021 - GENERELL INFORMASJON

Journalnummer: 2022 119261

Enheten

Organisasjonsnummer: 922 395 233
Organisasjonsform: Aksjeselskap
Foretaksnavn: HUBSTER PRODUKSJON AS
Forretningsadresse: Holbergs gate 19
0166 OSLO

Regnskapsår

Årsregnskapets periode: 01.01.2021 - 31.12.2021

Konsern

Morselskap i konsern: Nei

Regnskapsregler

Regler for små foretak benyttet: Ja
Benyttet ved utarbeidelsen av årsregnskapet til selskapet: Regnskapslovens alminnelige regler

Årsregnskapet fastsatt av kompetent organ

Bekreftet av representant for selskapet: Roy Erik Hansen
Dato for fastsettelse av årsregnskapet: 26.01.2022

Revisjon

Selskapet har besluttet at årsregnskapet ikke skal revideres: Ja
Årsregnskapet er utarbeidet av ekstern autorisert regnskapsfører: Ja
Ekstern autorisert regnskapsfører har i løpet av regnskapsåret bistått ved den løpende regnskapsføringen eller utført andre tjenester for selskapet enn å utarbeide årsregnskapet: Ja

Grunnlag for avgivelse

År 2021: Årsregnskap er elektronisk innlevert.
År 2020: Tall er hentet fra elektronisk innlevert årsregnskap fra 2021.

Det er ikke krav til at årsregnskapet m.v. som sendes til Regnskapsregisteret er undertegnet. Kontrollen på at dette er utført ligger hos revisor/enhetens øverste organ. Sikkerheten ivaretas ved at innsender har rolle/rettighet for innsending av årsregnskapet via Altinn, og ved at det bekreftes at årsregnskapet er fastsatt av kompetent organ.

Brønnøysundregistrene, 21.02.2022

Brønnøysundregistrene
Postadresse: Postboks 900, 8910 Brønnøysund
Telefon: 75 00 75 00
E-post: firmapost@brreg.no Internett: www.brreg.no
Organisasjonsnummer: 974 760 673



Organisasjonsnr: 922 395 233
HUBSTER PRODUKSJON AS

RESULTATREGNSKAP

Beløp i: NOK	Note	2021	2020
RESULTATREGNSKAP			
Inntekter			
Salgsinntekt		1 844 763	1 905 893
Sum inntekter		1 844 763	1 905 893
Kostnader			
Varekostnad		1 667 262	1 799 146
Lønnskostnad	1	7 153	
Annen driftskostnad		131 336	59 864
Sum kostnader		1 805 751	1 859 010
Driftsresultat		39 012	46 883
Finansinntekter og finanskostnader			
Annen renteinntekt		10	74
Annen finansinntekt		200	111
Sum finansinntekter		210	185
Annen rentekostnad			28
Sum finanskostnader			28
Netto finans		210	157
Ordinært resultat før skattekostnad			
Skattekostnad på ordinært resultat	5	8 629	10 355
Ordinært resultat etter skattekostnad		30 593	36 685
Årsresultat	3	30 593	36 685
Årsresultat etter minoritetsinteresser		30 593	36 685
Totalresultat		30 593	36 685
Overføringer og disponeringer			
Avsatt til annen egenkapital		30 593	36 685
Sum overføringer og disponeringer		30 593	36 685



Organisasjonsnr: 922 395 233
HUBSTER PRODUKSJON AS

BALANSE

Beløp i: NOK **Note** **2021** **2020**

BALANSE - EIENDELER

Anleggsmidler
Immaterielle eiendeler
Utsatt skattefordel

5

Sum anleggsmidler

0

0

Omløpsmidler
Varer

Fordringer
Kundefordringer
Andre kortsiktige
fordringer
Sum fordringer

2

277 948

25 678

263

4 014

278 211

29 692

**Bankinnskudd, kontanter
og lignende**
Bankinnskudd, kontanter o.
l.

115 190

117 557

**Sum bankinnskudd,
kontanter og lignende**

115 190

117 557

Sum omløpsmidler

393 402

147 248

SUM EIENDELER

393 402

147 248

BALANSE - EGENKAPITAL OG GJELD

Egenkapital
Innskutt egenkapital
Aksjekapital
Beholdning av egne aksjer
Sum innskutt egenkapital

4

50 000

50 000

4

50 000

50 000

Opptjent egenkapital
Annen egenkapital
Sum opptjent egenkapital

80 992

50 399

80 992

50 399

Sum egenkapital

3

130 992

100 399

Gjeld
Langsiktig gjeld
Utsatt skatt
Annen langsiktig gjeld

5

Sum langsiktig gjeld

0

0



Kortsiktig gjeld		
Leverandørgjeld	250 950	36 495
Betalbar skatt	8 629	10 355
Skyldig offentlige avgifter	2 831	
Sum kortsiktig gjeld	262 410	46 850
Sum gjeld	262 410	46 850
SUM EGENKAPITAL OG GJELD	393 402	147 248



Organisasjonsnr: 922 395 233
HUBSTER PRODUKSJON AS

NOTEOPPLYSNINGER - SELSKAP - alle poster oppgitt i hele tall

Note

Antall aksjer og aksjeeiere

Note

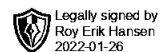
Antall årsverk i regnskapsåret

Virksomheten har hatt følgende antall årsverk:
0.00

Omløpsmidler Startdato Sluttdato Endring

Skattemessig fremf.undersk. Startdato Sluttdato Endring

Kortsiktig gjeld Startdato Sluttdato Endring

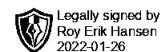


Årsregnskap 2021

Hubster Produksjon AS

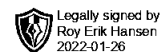
Resultatregnskap
Balanse
Noter til regnskapet

Org.nr.: 922 395 233



Resultatregnskap Hubster Produksjon AS

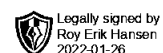
Driftsinntekter og driftskostnader	Note	2021	2020
Salgsinntekt		1 844 763	1 905 893
Sum driftsinntekter		1 844 763	1 905 893
Varekostnad		1 667 262	1 799 146
Lønnskostnad	1	7 153	0
Annen driftskostnad		131 336	59 864
Sum driftskostnader		1 805 751	1 859 010
Driftsresultat		39 012	46 883
Finansinntekter og finanskostnader			
Annen renteinntekt		10	74
Annen finansinntekt		200	111
Annen rentekostnad		0	28
Resultat av finansposter		210	157
Ordinært resultat før skattekostnad		39 222	47 040
Skattekostnad på ordinært resultat	5	8 629	10 355
Ordinært resultat		30 593	36 685
Årsresultat	3	30 593	36 685
Overføringer			
Avsatt til annen egenkapital		30 593	36 685
Sum overføringer		30 593	36 685



Balanse

Hubster Produksjon AS

Eiendeler	Note	2021	2020
Omløpsmidler			
Fordringer			
Kundefordringer	2	277 948	25 678
Andre kortsiktige fordringer		263	4 014
Sum fordringer		<u>278 211</u>	<u>29 692</u>
Bankinnskudd, kontanter o.l.		115 190	117 557
Sum omløpsmidler		<u>393 402</u>	<u>147 248</u>
Sum eiendeler		<u>393 402</u>	<u>147 248</u>



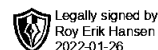
Balanse

Hubster Produksjon AS

Egenkapital og gjeld	Note	2021	2020
Egenkapital			
Innskutt egenkapital			
Aksjekapital	4	50 000	50 000
Sum innskutt egenkapital		<u>50 000</u>	<u>50 000</u>
Opptjent egenkapital			
Annen egenkapital		80 992	50 399
Sum opptjent egenkapital		<u>80 992</u>	<u>50 399</u>
Sum egenkapital	3	<u>130 992</u>	<u>100 399</u>
Gjeld			
Kortsiktig gjeld			
Leverandørgjeld		250 950	36 495
Betalbar skatt	5	8 629	10 355
Skyldig offentlige avgifter		2 831	0
Sum kortsiktig gjeld		<u>262 410</u>	<u>46 850</u>
Sum gjeld		<u>262 410</u>	<u>46 850</u>
Sum egenkapital og gjeld		<u>393 402</u>	<u>147 248</u>

Oslo, 26.01.2022
Styret i Hubster Produksjon AS

Roy Erik Hansen
styreleder/daglig leder



Regnskapsprinsipper

Årsregnskapet er satt opp i samsvar med regnskapsloven og NRS 8 - God regnskapsskikk for små foretak.

Driftsinntekter

Inntektsføring ved salg av varer skjer på leveringstidspunktet. Tjenester inntektsføres etter hvert som de leveres.

Skatt

Skattekostnaden i resultatregnskapet omfatter både periodens betalbare skatt og endring i utsatt skatt. Utsatt skatt er beregnet med 22 % på grunnlag av de midlertidige forskjeller som eksisterer mellom regnskapsmessige og skattemessige verdier, samt ligningsmessig underskudd til fremføring ved utgangen av regnskapsåret. Skatteøkende og skattereduserende midlertidige forskjeller som reverserer eller kan reverseres i samme periode er utlignet og nettoført.

Klassifisering og vurdering av omløpsmidler

Omløpsmidler og kortsiktig gjeld omfatter normalt poster som forfaller til betaling innen ett år etter balansedagen, samt poster som knytter seg til varekretsløpet. Omløpsmidler vurderes til laveste verdi av anskaffelseskost og virkelig verdi.

Fordringer

Kundefordringer og andre fordringer oppføres til pålydende etter fradrag for avsetning til forventet tap. Avsetning til tap gjøres på grunnlag av en individuell vurdering av de enkelte fordringene.

Note 1 Lønnskostnader

Hubster Produksjon AS har ikke hatt lønns- eller personalkostnader i 2021 og det foreligger heller ingen slike forpliktelser.

Note 2 Kundefordringer

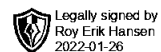
	2021	2020
Kundefordringer til pålydende	277 948	25 678
Sum	277 948	25 678

Det er ikke satt av midler til tap i 2021.

Note 3 Egenkapital

	Aksjekapital	Annen egenkapital	Sum egenkapital
Pr. 31.12.2020	50 000	50 399	100 399
Pr 01.01.2021	50 000	50 399	100 399
Årets resultat		30 593	30 593
Pr 31.12.2021	50 000	80 992	130 992

Årsregnskapet for 2021 er satt opp under forutsetning av fortsatt drift. Det bekreftes at denne forutsetningen er tilstede.



Note 4 Aksjonærer

Aksjekapitalen i Hubster Produksjon AS pr. 31.12 består av følgende aksjeklasser:

	Antall	Pålydende	Bokført
A-aksjer	500	50,0	25 000
B-aksjer	500	50,0	25 000
Sum	1 000		50 000

Eierstruktur

De største aksjonærene i % pr. 31.12 var:

	A-aksjer	B-aksjer	Sum	Eierandel	Stemmeandel
Hubster & Hopkins AS	500	500	1 000	100,0	100,0

Note 5 Skatt

Årets skattekostnad	2021	2020
Resultatført skatt på ordinært resultat:		
Betalbar skatt	8 629	10 355
Endring i utsatt skattefordel	0	0
Skattekostnad ordinært resultat	8 629	10 355

Skattepliktig inntekt:		
Ordinært resultat før skatt	39 222	47 040
Permanente forskjeller	0	28
Skattepliktig inntekt	39 222	47 068

Betalbar skatt i balansen:		
Betalbar skatt på årets resultat	8 629	10 355
Sum betalbar skatt i balansen	8 629	10 355

Skatteeffekten av midlertidige forskjeller som har gitt opphav til utsatt skatt og utsatte skattefordeler, spesifisert på typer av midlertidige forskjeller

	2021	2020	Endring
Utsatt skatt (22 %)	0	0	0