



ÅRSREGNSKAPET FOR REGNSKAPSÅRET 2020 - GENERELL INFORMASJON

Enheten

Organisasjonsnummer: 922 708 150
Organisasjonsform: Aksjeselskap
Foretaksnavn: CITS V SERVICE (NORWAY) AS
Forretningsadresse: Sørkedalsveien 10D
0369 OSLO

Regnskapsår

Årsregnskapets periode: 01.01.2020 - 31.12.2020

Konsern

Morselskap i konsern: Nei

Regnskapsregler

Regler for små foretak benyttet: Ja
Benyttet ved utarbeidelsen av årsregnskapet til selskapet: Regnskapslovens alminnelige regler

Årsregnskapet fastsatt av kompetent organ

Bekreftet av representant for selskapet: Yaping Ou
Dato for fastsettelse av årsregnskapet: 26.05.2021

Grunnlag for avgivelse

År 2020: Årsregnskapet er elektronisk innlevert
År 2019: Tall er hentet fra elektronisk innlevert årsregnskap fra 2020

Det er ikke krav til at årsregnskapet m.v. som sendes til Regnskapsregisteret er undertegnet. Kontrollen på at dette er utført ligger hos revisor/enhetens øverste organ. Sikkerheten ivaretas ved at innsender har rolle/rettighet for innsending av årsregnskapet via Altinn, og ved at det bekreftes at årsregnskapet er fastsatt av kompetent organ.

Brønnøysundregistrene, 24.03.2022



Resultatregnskap

Beløp i: NOK	Note	2020	2019
RESULTATREGNSKAP			
Inntekter			
Revenue		1 101 576	3 260 429
Sum inntekter		1 101 576	3 260 429
Kostnader			
Personnel expenses	1	2 129 685	1 595 088
Depreciation of operating and intangible assets	3	481 595	147 547
Other operating expenses	1	2 689 593	3 424 501
Sum kostnader		5 300 873	5 167 135
Driftsresultat		-4 199 297	-1 906 706
Finansinntekter og finanskostnader			
Annen renteinntekt		5 060	1 065
Other financial income		76 494	
Sum finansinntekter		81 554	1 065
Annen rentekostnad		7 484	
Other financial expenses			3 321
Sum finanskostnader		7 484	3 321
Netto finans		74 070	-2 256
Ordinært resultat før skattekostnad		-4 125 226	-1 908 962
Tax on ordinary result	2		
Ordinært resultat etter skattekostnad		-4 125 226	-1 908 962
Årsresultat	7	-4 125 226	-1 908 962
Årsresultat etter minoritetsinteresser		-4 125 226	-1 908 962
Totalresultat		-4 125 226	-1 908 962
Overføringer og disponeringer			
Udekket tap		-4 125 226	-1 908 962



Resultatregnskap

Beløp i: NOK	Note	2020	2019
Sum overføringer og disponeringer		-4 125 226	-1 908 962



Balanse

Beløp i: NOK	Note	2020	2019
BALANSE - EIENDELER			
Anleggsmidler			
Immaterielle eiendeler			
Utsatt skattefordel	2		
Varige driftsmidler			
Buildings and land	3		
Machinery and equipment	3		
Ships	3		
Equipment and other movables	3	2 075 584	2 540 658
Sum varige driftsmidler	3	2 075 584	2 540 658
Sum anleggsmidler		2 075 584	2 540 658
Omløpsmidler			
Varer			
Fordringer			
Other short-term receivables		603 371	301 198
Sum fordringer		603 371	301 198
Bankinnskudd, kontanter og lignende			
Cash and bank deposits	5	2 159 063	1 200 749
Sum bankinnskudd, kontanter og lignende		2 159 063	1 200 749
Sum omløpsmidler		2 762 434	1 501 948
SUM EIENDELER		4 838 017	4 042 606
BALANSE - EGENKAPITAL OG GJELD			
Egenkapital			
Innskutt egenkapital			
Share capital	6	1 100 000	1 000 000
Beholdning av egne aksjer	6		



Balanse

Beløp i: NOK	Note	2020	2019
Overkurs		6 900 000	4 000 000
Sum innskutt egenkapital		8 000 000	5 000 000
Opptjent egenkapital			
Udekket tap		6 034 189	1 908 962
Sum opptjent egenkapital		-6 034 189	-1 908 962
Sum egenkapital	7	1 965 811	3 091 038
Gjeld			
Langsiktig gjeld			
Utsatt skatt	2		
Annen langsiktig gjeld			
Gjeld til kredittinstitusjoner	4		
Langsiktig konserngjeld	4	395 160	395 160
Sum annen langsiktig gjeld		395 160	395 160
Sum langsiktig gjeld		395 160	395 160
Kortsiktig gjeld			
Konvertible lån		1 635 109	
Leverandørgjeld		58 470	88 487
Tax payable	2		
Public duties payable		202 824	20 231
Other current debt		580 645	447 691
Sum kortsiktig gjeld		2 477 046	556 408
Sum gjeld		2 872 206	951 568
SUM EGENKAPITAL OG GJELD		4 838 017	4 042 606



Brønnøysundregistrene

ÅRSREGNSKAP FOR REGNSKAPSÅRET 2020 - GENERELL INFORMASJON

Journalnummer: 2021 356451

Enheten

Organisasjonsnummer: 922 708 150
Organisasjonsform: Aksjeselskap
Foretaksnavn: CITS V SERVICE (NORWAY) AS
Forretningsadresse: Sørkedalsveien 10D
0369 OSLO

Regnskapsår

Årsregnskapets periode: 01.01.2020 - 31.12.2020

Konsern

Morselskap i konsern: Nei

Regnskapsregler

Regler for små foretak benyttet: Ja
Benyttet ved utarbeidelsen av
årsregnskapet til selskapet: Regnskapslovens alminnelige regler

Årsregnskapet fastsatt av kompetent organ

Bekreftet av representant for selskapet: Yaping Ou
Dato for fastsettelse av årsregnskapet: 26.05.2021

Revisjon

Årsregnskapet er utarbeidet av ekstern
autorisert regnskapsfører: Ja
Ekstern autorisert regnskapsfører har i
løpet av regnskapsåret bistått ved den
løpende regnskapsføringen eller utført
andre tjenester for selskapet enn å
utarbeide årsregnskapet: Ja

Grunnlag for avgivelse

År 2020: Årsregnskap er elektronisk innlevert.
År 2019: Tall er hentet fra elektronisk innlevert årsregnskap fra 2020.

Det er ikke krav til at årsregnskapet m.v. som sendes til Regnskapsregisteret er undertegnet. Kontrollen på at dette er utført ligger hos revisor/enhetens øverste organ. Sikkerheten ivaretas ved at innsender har rolle/rettighet for innsending av årsregnskapet via Altinn, og ved at det bekreftes at årsregnskapet er fastsatt av kompetent organ.

Brønnøysundregistrene, 21.06.2021

Brønnøysundregistrene
Postadresse: Postboks 900, 8910 Brønnøysund
Telefon: 75 00 75 00
E-post: firmapost@brreg.no Internett: www.brreg.no
Organisasjonsnummer: 974 760 673



Organisasjonsnr: 922 708 150
CITS V SERVICE (NORWAY) AS

RESULTATREGNSKAP

Beløp i: NOK	Note	2020	2019
RESULTATREGNSKAP			
Inntekter			
Revenue		1 101 576	3 260 429
Sum inntekter		1 101 576	3 260 429
Kostnader			
Personnel expenses	1	2 129 685	1 595 088
Depreciation of operating and intangible assets	3	481 595	147 547
Other operating expenses	1	2 689 593	3 424 501
Sum kostnader		5 300 873	5 167 135
Driftsresultat		-4 199 297	-1 906 706
Finansinntekter og finanskostnader			
Annen renteinntekt		5 060	1 065
Other financial income		76 494	
Sum finansinntekter		81 554	1 065
Annen rentekostnad		7 484	
Other financial expenses			3 321
Sum finanskostnader		7 484	3 321
Netto finans		74 070	-2 256
Ordinært resultat før skattekostnad			
Tax on ordinary result	2	-4 125 226	-1 908 962
Ordinært resultat etter skattekostnad		-4 125 226	-1 908 962
Årsresultat	7	-4 125 226	-1 908 962
Årsresultat etter minoritetsinteresser		-4 125 226	-1 908 962
Totalresultat		-4 125 226	-1 908 962
Overføringer og disponeringer			
Udekket tap		-4 125 226	-1 908 962
Sum overføringer og disponeringer		-4 125 226	-1 908 962



Organisasjonsnr: 922 708 150
CITS V SERVICE (NORWAY) AS

BALANSE

Beløp i: NOK	Note	2020	2019
BALANSE - EIENDELER			
Anleggsmidler			
Immaterielle eiendeler			
Utsatt skattefordel	2		
Varige driftsmidler			
Buildings and land	3		
Machinery and equipment	3		
Ships	3		
Equipment and other movables	3	2 075 584	2 540 658
Sum varige driftsmidler	3	2 075 584	2 540 658
Sum anleggsmidler		2 075 584	2 540 658
Omløpsmidler			
Varer			
Fordringer			
Other short-term receivables		603 371	301 198
Sum fordringer		603 371	301 198
Bankinnskudd, kontanter og lignende			
Cash and bank deposits	5	2 159 063	1 200 749
Sum bankinnskudd, kontanter og lignende		2 159 063	1 200 749
Sum omløpsmidler		2 762 434	1 501 948
SUM EIENDELER		4 838 017	4 042 606
BALANSE - EGENKAPITAL OG GJELD			
Egenkapital			
Innskutt egenkapital			
Share capital	6	1 100 000	1 000 000
Beholdning av egne aksjer	6		
Overkurs		6 900 000	4 000 000
Sum innskutt egenkapital		8 000 000	5 000 000
Opptjent egenkapital			
Udekket tap		6 034 189	1 908 962
Sum opptjent egenkapital		-6 034 189	-1 908 962
Sum egenkapital	7	1 965 811	3 091 038



Gjeld			
Langsiktig gjeld			
Utsatt skatt	2		
Annen langsiktig gjeld			
Gjeld til			
kredittinstitusjoner	4		
Langsiktig konserngjeld	4	395 160	395 160
Sum annen langsiktig gjeld		395 160	395 160
Sum langsiktig gjeld		395 160	395 160
Kortsiktig gjeld			
Konvertible lån		1 635 109	
Leverandørgjeld		58 470	88 487
Tax payable	2		
Public duties payable		202 824	20 231
Other current debt		580 645	447 691
Sum kortsiktig gjeld		2 477 046	556 408
Sum gjeld		2 872 206	951 568
SUM EGENKAPITAL OG GJELD		4 838 017	4 042 606



Organisasjonsnr: 922 708 150
CITS V SERVICE (NORWAY) AS

NOTEOPPLYSNINGER - SELSKAP - alle poster oppgitt i hele tall

Note

Antall aksjer og aksjeeiere

<u>Aksjeklasse</u>	<u>Ant. aksjer</u>	<u>Pålydende</u>	<u>Bokført verdi</u>
Ordinære aksjer	100000.00	11.00	1100000.00

<u>Aksjeeiere - fritekst</u>	<u>Antall</u>	<u>Eierandel</u>	<u>Aksjeklasse</u>
China International Travel Services Head Office	100000.00	100.00%	Ordinære aksjer

<u>Sum</u>	<u>Sum antall</u>	<u>Sum eierandel</u>
	100000.00	100.00%

Note

Ytelser til ledende personer

Er det gitt ytelser til ledende person: Nei

Ytelser til daglig leder

<u>Ytelser</u>	<u>Lønn</u>	<u>Pensj.forpl.</u>	<u>Andre godtgj.</u>
----------------	-------------	---------------------	----------------------

Note

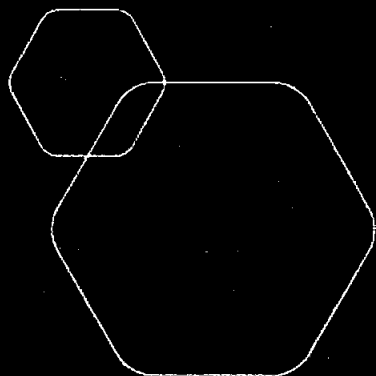
Antall årsverk i regnskapsåret

Virksomheten har hatt følgende antall årsverk:
9.00

Note

Lån og sikkerhetsstillelse til ledende personer og aksjeeiere


Er det gitt lån eller sikkerhetsstillelse til ledende personer: Nei



Årsregnskap 2020

Cits V Service (norway) AS

Resultatregnskap
Balanse
Noter til regnskapet



Org.nr.: 922 708 150



RESULTATREGNSKAP

CITS V SERVICE (NORWAY) AS

DRIFTSINNEKTER OG DRIFTSKOSTNADER	Note	2020	2019
Salgsinntekt		1 101 576	3 260 429
Sum driftsinntekter		1 101 576	3 260 429
Lønnskostnad	1	2 129 685	1 595 088
Avskrivning av driftsmidler og immaterielle eiendeler	3	481 595	147 547
Annen driftskostnad	1	2 689 593	3 424 501
Sum driftskostnader		5 300 873	5 167 135
Driftsresultat		-4 199 297	-1 906 706
FINANSINNEKTER OG FINANSKOSTNADER			
Annen renteinntekt		5 060	1 065
Annen finansinntekt		76 494	0
Annen rentekostnad		7 484	0
Annen finanskostnad		0	3 321
Resultat av finansposter		74 070	-2 256
Ordinært resultat før skattekostnad		-4 125 226	-1 908 962
Ordinært resultat		-4 125 226	-1 908 962
EKSTRAORDINÆRE INNEKTER OG KOSTNADER			
Årsresultat	7	-4 125 226	-1 908 962
OVERFØRINGER			
Overført til udekket tap		4 125 226	1 908 962
Sum overføringer		-4 125 226	-1 908 962



BALANSE

CITS V SERVICE (NORWAY) AS

EIENDELER	Note	2020	2019
ANLEGGSMIDLER			
IMMATERIELLE EIENDELER			
VARIGE DRIFTSMIDLER			
Driftsløsøre, inventar o.a. utstyr	3	2 075 584	2 540 658
Sum varige driftsmidler	3	2 075 584	2 540 658
FINANSIELLE ANLEGGSMIDLER			
Sum anleggsmidler		2 075 584	2 540 658
OMLØPSMIDLER			
FORDRINGER			
Andre kortsiktige fordringer		603 371	301 198
Sum fordringer		603 371	301 198
INVESTERINGER			
Bankinnskudd, kontanter o.l.	5	2 159 063	1 200 749
Sum omløpsmidler		2 762 434	1 501 948
Sum eiendeler		4 838 017	4 042 606




BALANSE

CITS V SERVICE (NORWAY) AS

EGENKAPITAL OG GJELD	Note	2020	2019
EGENKAPITAL			
INNSKUTT EGENKAPITAL			
Aksjekapital	6	1 100 000	1 000 000
Overkurs		6 900 000	4 000 000
Sum innskutt egenkapital		8 000 000	5 000 000
OPPTJENT EGENKAPITAL			
Udekket tap		-6 034 189	-1 908 962
Sum opptjent egenkapital		-6 034 189	-1 908 962
Sum egenkapital	7	1 965 811	3 091 038
GJELD			
AVSETNING FOR FORPLIKTELSER			
ANNEN LANGSIKTIG GJELD			
Langsiktig konserngjeld	4	2 030 268	395 160
Sum annen langsiktig gjeld		2 030 268	395 160
KORTSIKTIG GJELD			
Leverandørgjeld		58 470	88 487
Skyldig offentlige avgifter		202 824	20 231
Annen kortsiktig gjeld		580 645	447 691
Sum kortsiktig gjeld		841 938	556 408
Sum gjeld		2 872 206	951 568
Sum egenkapital og gjeld		4 838 017	4 042 606

Oslo, 03.02.2021
Styret i Cits V Service (norway) AS



Yaping Ou
styreleder/daglig leder



Regnskapsprinsipper

Årsregnskapet er satt opp i samsvar med regnskapsloven og NRS 8 - God regnskapsskikk for små foretak.

DRIFTSINNTEKTER

Inntektsføring ved salg av varer skjer på leveringstidspunktet. Tjenester inntektsføres etter hvert som de leveres.

SKATT

Skattekostnaden i resultatregnskapet omfatter både periodens betalbare skatt og endring i utsatt skatt. Utsatt skatt er beregnet med 22 % på grunnlag av de midlertidige forskjeller som eksisterer mellom regnskapsmessige og skattemessige verdier, samt ligningsmessig underskudd til fremføring ved utgangen av regnskapsåret. Skatteøkende og skattereduserende midlertidige forskjeller som reverserer eller kan reverseres i samme periode er utlignet og nettoført.

KLASSIFISERING OG VURDERING AV ANLEGGSMIDLER

Anleggsmidler omfatter eiendeler bestemt til varig eie og bruk. Anleggsmidler er vurdert til anskaffelseskost. Varige driftsmidler balanseføres og avskrives over driftsmidlets økonomiske levetid. Avskrivningsperioden for fast eiendom anskaffet etter 2009 er dekomponert i en del som gjelder råbygget og en del som gjelder faste tekniske installasjoner. Varige driftsmidler nedskrives til gjenvinnbart beløp ved verdifall som forventes ikke å være forbigående. Gjenvinnbart beløp er det høyeste av netto salgsverdi og verdi i bruk. Verdi i bruk er nåverdi av fremtidige kontantstrømmer knyttet til eiendelen. Nedskrivningen reverseres når grunnlaget for nedskrivningen ikke lenger er til stede.

KLASSIFISERING OG VURDERING AV OMLØPSMIDLER

Omløpsmidler og kortsiktig gjeld omfatter normalt poster som forfaller til betaling innen ett år etter balansedagen, samt poster som knytter seg til varekretsløpet. Omløpsmidler vurderes til laveste verdi av anskaffelseskost og virkelig verdi.

FORDRINGER

Kundefordringer og andre fordringer oppføres til pålydende etter fradrag for avsetning til forventet tap. Avsetning til tap gjøres på grunnlag av en individuell vurdering av de enkelte fordringene.



Note 1 Lønnskostnader og ytelser, godtgjørelser til daglig leder, styret og revisor

Lønnskostnader	2020	2019
Lønninger	1 844 620	1 353 687
Arbeidsgiveravgift	249 523	175 365
Pensjonskostnader	30 049	33 001
Andre ytelser	5 494	33 034
Sum	2 129 685	1 595 088

Selskapet har i 2020 sysselsatt 9 årsverk.

PENSJONSFORPLIKTELSER

Selskapet er pliktig til å ha tjenstepensjonsordning etter lov om obligatorisk tjenstepensjon. Selskapets pensjonsordninger tilfredsstillter kravene i denne lov.

Ytelser til ledende personer	Daglig leder	Styret
Lønn	734 697	0
Sum	734 697	0

REVISOR

Kostnadsført revisjonshonorar for 2020 utgjør kr 50 000. I tillegg kommer honorar for andre tjenester med kr 0.



Note 2 Skatt

Årets skattekostnad	2020	2019
Resultatført skatt på ordinært resultat:		
Betalbar skatt	0	0
Endring i utsatt skattefordel	0	0
Skattekostnad ordinært resultat	0	0
Skattepliktig inntekt:		
Ordinært resultat før skatt	-4 125 226	-1 908 962
Permanente forskjeller	7 006	5 521
Endring i midlertidige forskjeller	38 673	-181 423
Skattepliktig inntekt	-4 079 548	-2 084 864
Betalbar skatt i balansen:		
Betalbar skatt på årets resultat	0	0
Sum betalbar skatt i balansen	0	0

Skatteeffekten av midlertidige forskjeller og underskudd til fremføring som har gitt opphav til utsatt skatt og utsatte skattefordeler, spesifisert på typer av midlertidige forskjeller

	2020	2019	Endring
Varige driftsmidler	142 749	181 423	38 673
Sum	142 749	181 423	38 673
Akkumulert fremførbart underskudd	-6 164 411	-2 084 864	4 079 548
Inngår ikke i beregningen av utsatt skatt	6 021 662	1 903 441	-4 118 221
Utsatt skattefordel (22 %)	0	0	0

Note 3 Anleggsmidler

	Driftsløse, inventar ol.	Transportmidler	Sum
Anskaffelseskost pr. 01.01.20	2 359 204	329 000	2 688 204
+ Tilgang kjøpte driftsmidler	16 520		16 520
= Anskaffelseskost 31.12.20	2 375 724	329 000	2 704 724
Akkumulerte avskrivninger 31.12.20	585 275	43 867	629 142
= Bokført verdi 31.12.20	1 790 449	285 133	2 075 582
Årets ordinære avskrivninger	448 695	32 900	481 595
Økonomisk levetid	6 år	10 år	
Avskrivningsplan	Lineært	Lineært	



Note 4 Fordringer og gjeld

	2020	2019
Fordringer med forfall senere enn ett år		
Sum	0	0
Langsiktig gjeld med forfall senere enn 5 år		
Annen langsiktig gjeld	2 030 268	395 160
Sum	2 030 268	395 160
Sum	0	0

Note 5 Bankinnskudd

Innestående midler på skattetrekkkonto (bundne midler) er på kr. 143 255.

Note 6 Aksjonærer

AKSJEKAPITALEN I CITS V SERVICE (NORWAY) AS PR. 31.12 BESTÅR AV:

	Antall	Pålydende	Bokført
Ordinære aksjer	100 000	11,0	1 100 000
Sum	100 000		1 100 000

EIERSTRUKTUR

De største aksjonærene i % pr. 31.12 var:

	Ordinære	Eierandel	Stemmeandel
China International Travel Services Head Office	100 000	100,0	100,0

Note 7 Egenkapital

	Aksjekapital	Overkurs	Udekket tap	Sum egenkapital
Pr. 31.12.2019	1 000 000	4 000 000	-1 908 962	3 091 038
Pr 01.01.2020	1 000 000	4 000 000	-1 908 962	3 091 038
Kapitalutvidelse	100 000	2 900 000		3 000 000
Årets resultat			-4 125 226	-4 125 226
Pr 31.12.2020	1 100 000	6 900 000	-6 034 189	1 965 811



RESULTATREGNSKAP - SPESIFIKASJON

CITS V SERVICE (NORWAY) AS

	2020	2019
Salgsinntekt		
3000 Sales revenue, subject to VAT25%	-1 083 600	-3 210 900
3010 VIPPS Sales revenue, subject to VAT	-17 976	-49 529
3100 Sales revenue, not subject to VAT	-1 037 595	-3 166 063
6791 Embassy cost	1 037 595	3 166 063
	-1 101 576	-3 260 429
Varekostnad		
4310 Cost of goods from abroad import	0	503 423
4315 Cost of goods from abroad import (counte	0	-503 423
	0	0
Lønnskostnad		
5000 Salary and wages	1 974 223	1 228 391
5180 Vacation pay	21 408	125 296
5182 Social security tax of vacation pay	3 018	17 667
5210 Fri telefon	5 124	0
5280 Anne fordel i arbeidsforhold	23 255	15 334
5290 Motkonto for gruppe 52	-28 379	-15 334
5400 Social security tax	261 074	175 365
5402 Reduction social security tax period 3 -	-11 552	0
5800 Refusjon av sykepenger	-151 011	0
5801 Refusjon av Sykepenger fra NAV	64 719	0
5802 Motkonto refusjon sykepenger	-64 719	0
5910 Cantine costs	4 544	27 465
5945 Pensjonsforsikring for ansatte	27 031	15 334
5990 Other personnel costs	950	5 569
	2 129 685	1 595 088
Avskrivning av driftsmidler og immaterielle eiendeler		
6010 Depreciation Inventar	106 399	34 849
6011 Depreciation new office	237 618	75 558
6015 Depreciation new office security costs S	104 677	26 169
6051 Depreciation EL-Golf	32 900	10 971
	481 595	147 547
Annen driftskostnad		
4060 Frakt, toll og spedisjon	0	1 518
4360 Freight, duty and forwarding	1 323	96 024
6300 Office rent	742 066	303 664
6301 Rent Trosterudveien 2b	266 100	45 800
6360 Cleaning costs	16 757	44 294
6390 Other office costs	26 066	234 715
6400 Leie maskiner	960	319
6510 Tools	0	374
6520 Hjelpeverktøy	384	0
6540 Inventar	3 130	82 552
6560 Other equipment	0	16 515
6570 Working clothes	872	9 506
CITS V SERVICE (NORWAY) AS		SIDE 1



RESULTATREGNSKAP - SPESIFIKASJON

CITS V SERVICE (NORWAY) AS

	2020	2019
6600 Maintenance costs	0	14 056
6701 Audit fee	50 000	50 000
6705 Bookkeeping costs	813 930	92 660
6720 Legal costs	172 940	518 345
6725 Honorar for juridisk bistand, fradragsbe	7 688	0
6790 Other costs	61 686	5 024
6793 QDF costs	411 768	1 220 142
6794 CITS HQ costs	0	295 160
6800 Office supplies	9 339	71 072
6810 Data costs	18 468	29 878
6820 Print costs	0	5 415
6860 Meeting costs	0	4 650
6900 Phone costs	36 118	29 081
6940 Postage	1 943	6 615
7000 Fuel	670	1 584
7020 Vedlikehold bil	299	400
7040 Insurance vehicle	10 189	9 433
7090 Other costs transport	0	108
7140 Travel expense, non-reportable	4 956	162 208
7190 Other expenses	0	2 709
7320 Advertising costs	0	46 640
7360 Representasjon, ikke fradragsberettiget	0	5 521
7430 Gave, ikke fradragsberettiget	7 006	0
7500 Insurance premium	15 803	6 744
7740 Øreavrundning	2	-3
7770 Bank and other transactions fees	8 299	6 378
7790 Annen kostnad, fradragsberettiget	831	5 400
	2 689 593	3 424 501
Annen renteinntekt		
8050 Annen renteinntekt	-4 998	-1 065
8080 Verdiøkning av markedsbaserte finansiell	-62	0
	-5 060	-1 065
Annen finansinntekt		
8060 Valutagevinst (agio)	-76 494	0
	-76 494	0
Annen rentekostnad		
8150 Interest expenses	7 484	0
	7 484	0
Annen finanskostnad		
8170 Other financial expenses	0	3 321
	0	3 321

CITS V SERVICE (NORWAY) AS

SIDE 2



RESULTATREGNSKAP - SPESIFIKASJON

CITS V SERVICE (NORWAY) AS

	2020	2019
Overført til udekket tap		
8990 Overført til udekket tap	-4 125 226	-1 908 962
	-4 125 226	-1 908 962



BALANSE - SPESIFIKASJON

CITS V SERVICE (NORWAY) AS

	2020	2019
Driftsløsøre, inventar o.a. utstyr		
1230 Vehicle - EL Golf	285 129	318 029
1250 Inventar	181 615	271 494
1251 Renovation costs new office	1 111 622	1 349 241
1252 Security costs new office	497 217	601 894
	2 075 584	2 540 658
Andre kortsiktige fordringer		
1393 Deposit lease office	229 650	0
1396 Deposit lease contract apartment	66 000	45 800
1480 Pre-payment to suppliers	262 727	254 763
1749 Other prepaid operating expenses	22 000	0
1770 Other accruals	0	635
2740 Oppgjørskonto merverdiavgift	22 994	0
	603 371	301 198
Bankinnskudd, kontanter o.l.		
1900 Cash register	7 034	3 624
1920 Bank Nordea	2 008 774	1 197 125
1950 Bankinnskuddfor skattetrekk	143 255	0
	2 159 063	1 200 749
Aksjekapital		
2000 Share capital	-1 100 000	-1 000 000
	-1 100 000	-1 000 000
Overkurs		
2020 Share premium account	-6 900 000	-4 000 000
	-6 900 000	-4 000 000
Udekket tap		
2080 Udekket tap	6 034 189	1 908 962
	6 034 189	1 908 962
Langsiktig konserngjeld		
2260 Working capital loan from China - 1.250.	-1 635 109	0
2290 Loan from China - NOK 100.000	-100 000	-100 000
2963 CITS HQ	-295 160	-295 160
	-2 030 268	-395 160
Leverandørgjeld		
2400 Accounts payable	-58 470	-88 487
	-58 470	-88 487
Skyldig offentlige avgifter		
2600 Withholding tax	-143 255	0
2740 Oppgjørskonto merverdiavgift	0	-20 231
2770 Unpaid employer's national insurance con	-59 569	0
CITS V SERVICE (NORWAY) AS		SIDE 1



BALANSE - SPESIFIKASJON

CITS V SERVICE (NORWAY) AS

	2020	2019
	-202 824	-20 231
Annen kortsiktig gjeld		
1770 Other accruals	-249 556	0
2780 Påløpt arbeidsgiveravgift på påløpt lønn	-10 321	-17 667
2940 Unpaid holiday pay	-73 200	-125 296
2960 Accrual costs	-200 000	-50 000
2961 QDF costs accrued	-46 968	-196 878
2962 Embassy costs accrued	-600	-57 850
	-580 645	-447 691



Saldobalanse

Klient Cits V Service (norway) AS
Fødsels-/org.nr 922 708 150

Kontonr	Kontobetegnelse	Foreløpig 2020	Oppgjørsposter 2020	Endelig 2020	Saldo 2019
1230	Vehicle - EL Golf	285 129,28	0,00	285 129,28	318 029,32
1250	Inventar	181 615,18	0,00	181 615,18	271 494,24
1251	Renovation costs new office	1 111 622,36	0,00	1 111 622,36	1 349 240,72
1252	Security costs new office	497 216,71	0,00	497 216,71	601 893,91
1393	Deposit lease office	229 650,00	0,00	229 650,00	0,00
1396	Deposit lease contract apartment	66 000,00	0,00	66 000,00	45 800,00
1480	Pre-payment to suppliers	262 727,00	0,00	262 727,00	254 763,00
1749	Other prepaid operating expenses	22 000,00	0,00	22 000,00	0,00
1770	Other accruals	0,00	-249 556,00	-249 556,00	635,36
1900	Cash register	7 034,00	0,00	7 034,00	3 624,00
1920	Bank Nordea	2 008 773,92	0,00	2 008 773,92	1 197 125,15
1950	Bankinnskuddfor skattetrekk	143 255,00	0,00	143 255,00	0,00
2000	Share capital	-1 100 000,00	0,00	-1 100 000,00	-1 000 000,00
2020	Share premium account	-6 900 000,00	0,00	-6 900 000,00	-4 000 000,00
2080	Udekket tap	1 908 962,19	4 125 226,45	6 034 188,64	1 908 962,19
2260	Working capital loan from China - 1.2	-1 690 288,56	55 180,00	-1 635 108,56	0,00
2290	Loan from China - NOK 100.000	-100 000,00	0,00	-100 000,00	-100 000,00
2400	Accounts payable	-58 469,50	0,00	-58 469,50	-88 486,50
2600	Withholding tax	-143 255,00	0,00	-143 255,00	0,00
2740	Oppgjørskonto merverdiavgift	22 994,00	0,00	22 994,00	-20 231,00
2770	Unpaid employer's national insurance	-59 568,69	0,00	-59 568,69	0,00
2780	Påløpt arbeidsgiveravgift på påløpt løn	-10 320,95	0,00	-10 320,95	-17 666,88
2940	Unpaid holiday pay	-73 199,79	0,00	-73 199,79	-125 295,91
2960	Accrual costs	-200 000,00	0,00	-200 000,00	-50 000,00
2961	QDF costs accrued	-46 968,00	0,00	-46 968,00	-196 878,00
2962	Embassy costs accrued	-600,00	0,00	-600,00	-57 850,00
2963	CITS HQ	-295 159,60	0,00	-295 159,60	-295 159,60
3000	Sales revenue, subject to VAT25%	-1 083 600,00	0,00	-1 083 600,00	-3 210 900,00
3010	VIPPS Sales revenue, subject to VAT	-17 976,00	0,00	-17 976,00	-49 528,80
3100	Sales revenue, not subject to VAT	-1 037 595,00	0,00	-1 037 595,00	-3 166 063,00
3450	Andre offentlige tilskudd	-249 556,00	249 556,00	0,00	0,00
4060	Frakt, toll og spedisjon	0,00	0,00	0,00	1 518,37
4310	Cost of goods from abroad import	0,00	0,00	0,00	503 423,00
4315	Cost of goods from abroad import (cr)	0,00	0,00	0,00	-503 423,00
4360	Freight, duty and forwarding	1 322,88	0,00	1 322,88	96 023,55
5000	Salary and wages	1 974 222,83	0,00	1 974 222,83	1 228 391,43
5180	Vacation pay	21 408,00	0,00	21 408,00	125 295,91
5182	Social security tax of vacation pay	3 018,18	0,00	3 018,18	17 666,88
5210	Fri telefon	5 124,00	0,00	5 124,00	0,00
5280	Anne fordel i arbeidsforhold	23 255,00	0,00	23 255,00	15 334,00
5290	Motkonto for gruppe 52	-28 379,00	0,00	-28 379,00	-15 334,00
5400	Social security tax	261 074,18	0,00	261 074,18	175 365,31
5402	Reduction social security tax period :	-11 551,60	0,00	-11 551,60	0,00
5800	Refusjon av sykepenger	-151 011,00	0,00	-151 011,00	0,00
5801	Refusjon av Sykepenger fra NAV	64 719,00	0,00	64 719,00	0,00
5802	Motkonto refusjon sykepenger	-64 719,00	0,00	-64 719,00	0,00
5910	Cantine costs	4 543,63	0,00	4 543,63	27 465,12
5945	Pensjonsforsikring for ansatte	27 031,00	0,00	27 031,00	15 334,00
5990	Other personnel costs	950,00	0,00	950,00	5 569,00
6010	Depreciation Inventar	106 399,06	0,00	106 399,06	34 848,76
6011	Depreciation new office	237 618,36	0,00	237 618,36	75 557,88
6015	Depreciation new office security costs	104 677,20	0,00	104 677,20	26 169,30
6051	Depreciation EL-Golf	32 900,04	0,00	32 900,04	10 970,68
6300	Office rent	742 066,40	0,00	742 066,40	303 664,00
6301	Rent Trosterudveien 2b	266 100,00	0,00	266 100,00	45 800,00
6360	Cleaning costs	16 757,29	0,00	16 757,29	44 293,56



Kontonr	Kontobetegnelse	Foreløpig 2020	Oppgjørsposter 2020	Endelig 2020	Saldo 2019
6390	Other office costs	26 066,40	0,00	26 066,40	234 714,70
6400	Leie maskiner	960,00	0,00	960,00	319,20
6510	Tools	0,00	0,00	0,00	374,32
6520	Hjelpeverktøy	383,90	0,00	383,90	0,00
6540	Inventar	3 129,76	0,00	3 129,76	82 552,02
6560	Other equipment	0,00	0,00	0,00	16 515,28
6570	Working clothes	872,48	0,00	872,48	9 506,41
6600	Maintenance costs	0,00	0,00	0,00	14 056,01
6701	Audit fee	50 000,00	0,00	50 000,00	50 000,00
6705	Bookkeeping costs	813 930,00	0,00	813 930,00	92 660,00
6720	Legal costs	172 940,00	0,00	172 940,00	518 344,74
6725	Honorar for juridisk bistand, fradrags	7 688,00	0,00	7 688,00	0,00
6790	Other costs	61 685,97	0,00	61 685,97	5 024,00
6791	Embassy cost	1 037 595,00	0,00	1 037 595,00	3 166 063,00
6793	QDF costs	411 768,00	0,00	411 768,00	1 220 142,00
6794	CITS HQ costs	0,00	0,00	0,00	295 159,60
6800	Office supplies	9 338,72	0,00	9 338,72	71 071,90
6810	Data costs	18 468,00	0,00	18 468,00	29 878,00
6820	Print costs	0,00	0,00	0,00	5 415,20
6860	Meeting costs	0,00	0,00	0,00	4 650,00
6900	Phone costs	36 118,48	0,00	36 118,48	29 081,46
6940	Postage	1 943,00	0,00	1 943,00	6 615,12
7000	Fuel	670,00	0,00	670,00	1 584,00
7020	Vedlikehold bil	299,00	0,00	299,00	400,00
7040	Insurance vehicle	10 189,00	0,00	10 189,00	9 433,00
7090	Other costs transport	0,00	0,00	0,00	108,00
7140	Travel expense, non-reportable	4 955,87	0,00	4 955,87	162 207,56
7190	Other expenses	0,00	0,00	0,00	2 709,47
7320	Advertising costs	0,00	0,00	0,00	46 639,60
7360	Representasjon, ikke fradragsberettig	0,00	0,00	0,00	5 521,00
7430	Gave, ikke fradragsberettiget	7 005,56	0,00	7 005,56	0,00
7500	Insurance premium	15 803,00	0,00	15 803,00	6 744,00
7740	Øreavrunding	1,79	0,00	1,79	-2,68
7770	Bank and other transactions fees	8 298,59	0,00	8 298,59	6 377,55
7790	Annen kostnad, fradragsberettiget	830,90	0,00	830,90	5 400,00
8050	Annen renteinntekt	-4 998,26	0,00	-4 998,26	-1 064,76
8060	Valutagevinst (agio)	-76 493,93	0,00	-76 493,93	0,00
8080	Verdiøkning av markedsbaserte finar	-61,79	0,00	-61,79	0,00
8150	Interest expenses	62 663,56	-55 180,00	7 483,56	0,00
8170	Other financial expenses	0,00	0,00	0,00	3 320,54
8990	Overført til udekket tap	0,00	-4 125 226,45	-4 125 226,45	-1 908 962,19
		0,00	0,00	0,00	0,00
Sammendrag					
1230	- 1950	4 815 023,45	-249 556,00	4 565 467,45	4 042 605,70
2000	- 2963	-8 745 873,90	4 180 406,45	-4 565 467,45	-4 042 605,70
3000	- 3450	-2 388 727,00	249 556,00	-2 139 171,00	-6 426 491,80
4060	- 4500	1 322,88	0,00	1 322,88	97 541,92
5000	- 5990	2 129 685,22	0,00	2 129 685,22	1 595 087,65
6010	- 6940	4 159 406,06	0,00	4 159 406,06	6 393 447,14
7000	- 7790	48 053,71	0,00	48 053,71	247 121,50
8050	- 8990	-18 890,42	-4 180 406,45	-4 199 296,87	-1 906 706,41
		0,00	0,00	0,00	0,00



Posteringsdokumentasjon

Klient Cits V Service (norway) AS
Fødsels-/org.nr 922 708 150

	Konto	Debet	Kredit
D1 Disponeringer			
Overført til udekket tap	2080 Udekket tap	4 125 226,45	
Overført til udekket tap	8990 Overført til udekket tap		4 125 226,45
Tilleggsposterings			
T1 Government grants (estimated)			
Feil uibetalt kompensasjon	3450 Andre offentlige tilskudd	249 556,00	
Feil uibetalt kompensasjon	1770 Other accruals		249 556,00
Korrigerer renter lån	2260 Working capital loan from China - 1.250.	55 180,00	
Korrigerer renter lån	8150 Interest expenses		55 180,00



Koblinger til RF-1167 Næringsoppgave 2 side 1

Klient Cits V Service (norway) AS
Fødsels-/org.nr 922 708 150

Konto		2020	2019
0230	Salgsinntekter		
3000	Sales revenue, subject to VAT25%	-1 083 600,00	-3 210 900,00
3010	VIPPS Sales revenue, subject to VAT	-17 976,00	-49 528,80
3100	Sales revenue, not subject to VAT	-1 037 595,00	-3 166 063,00
6791	Embassy cost	1 037 595,00	3 166 063,00
		-1 101 576,00	-3 260 428,80
0240	Varekostnad		
4310	Cost of goods from abroad import	0,00	503 423,00
4315	Cost of goods from abroad import (counte	0,00	-503 423,00
		0,00	0,00
0440	Andre fordringer, herunder fordringer på konsernse		
1393	Deposit lease office	229 650,00	0,00
1396	Deposit lease contract apartment	66 000,00	45 800,00
1480	Pre-payment to suppliers	262 727,00	254 763,00
1749	Other prepaid operating expenses	22 000,00	0,00
1770	Other accruals	0,00	635,36
2740	Oppgjørskonto merverdiavgift	22 994,00	0,00
		603 371,00	301 198,36



Koblinger til RF-1167 Næringsoppgave 2 side 2 (resultat)

Klient Cits V Service (norway) AS
Fødsels-/org.nr 922 708 150

Konto		2020	2019
3000	Salgsinntekt og uttak, avgiftspliktig		
3000	Sales revenue, subject to VAT25%	-1 083 600,00	-3 210 900,00
3010	VIPPS Sales revenue, subject to VAT	-17 976,00	-49 528,80
		-1 101 576,00	-3 260 428,80
3100	Salgsinntekt og uttak, avgiftsfri		
3100	Sales revenue, not subject to VAT	-1 037 595,00	-3 166 063,00
6791	Embassy cost	1 037 595,00	3 166 063,00
		0,00	0,00
4005	Varekostnad		
4310	Cost of goods from abroad import	0,00	503 423,00
4315	Cost of goods from abroad import (counte	0,00	-503 423,00
		0,00	0,00
5000	Lønn, feriepenger mv.		
5000	Salary and wages	1 974 222,83	1 228 391,43
5180	Vacation pay	21 408,00	125 295,91
5800	Refusjon av sykepenger	-151 011,00	0,00
5801	Refusjon av Sykepenger fra NAV	64 719,00	0,00
5802	Motkonto refusjon sykepenger	-64 719,00	0,00
		1 844 619,83	1 353 687,34
5300	Annen opplysningspliktig godtgjørelse		
5210	Fri telefon	5 124,00	0,00
5280	Anne fordel i arbeidsforhold	23 255,00	15 334,00
5290	Motkonto for gruppe 52	-28 379,00	-15 334,00
		0,00	0,00
5400	Arbeidsgiveravgift		
5400	Social security tax	261 074,18	175 365,31
5402	Reduction social security tax period 3 -	-11 551,60	0,00
		249 522,58	175 365,31
5420	Opplysningspliktig pensjonskostnad		
5182	Social security tax of vacation pay	3 018,18	17 666,88
5945	Pensjonsforsikring for ansatte	27 031,00	15 334,00
		30 049,18	33 000,88
5900	Annen personalkostnad		
5910	Cantine costs	4 543,63	27 465,12
5990	Other personnel costs	950,00	5 569,00
		5 493,63	33 034,12
6000	Avskr. varige dr.m. og immaterielle eiendeler		
6010	Depriciation Inventar	106 399,06	34 848,76
6011	Depriciation new office	237 618,36	75 557,88
6015	Depriciation new office security costs S	104 677,20	26 169,30
6051	Depriciation EL-Golf	32 900,04	10 970,68
		481 594,66	147 546,62
6100	Frakt og transportkostnad vedrørende salg		
4060	Frakt, toll og spedisjon	0,00	1 518,37
4360	Freight, duty and forwarding	1 322,88	96 023,55
		1 322,88	97 541,92
6300	Leie lokaler		
6300	Office rent	742 066,40	303 664,00
6301	Rent Trosterudveien 2b	266 100,00	45 800,00
		1 008 166,40	349 464,00
6395	Renovasjon, vann, avløp, renhold mv		



Konto		2020	2019
6360	Cleaning costs	16 757,29	44 293,56
6390	Other office costs	26 066,40	234 714,70
		42 823,69	279 008,26
6400	Leie maskiner, inventar, transportmidler		
6400	Leie maskiner	960,00	319,20
		960,00	319,20
6500	Verktøy, inventar mv. som ikke skal aktiveres		
6510	Tools	0,00	374,32
6520	Hjelpeverktøy	383,90	0,00
6540	Inventar	3 129,76	82 552,02
6560	Other equipment	0,00	16 515,28
6570	Working clothes	872,48	9 506,41
		4 386,14	108 948,03
6600	Reparasjon og vedlikehold av bygninger		
6600	Maintenance costs	0,00	14 056,01
		0,00	14 056,01
6700	Fremmede tjenester (regnsk., revisjonshonorar mv)		
6701	Audit fee	50 000,00	50 000,00
6705	Bookkeeping costs	813 930,00	92 660,00
6720	Legal costs	172 940,00	518 344,74
6725	Honorar for juridisk bistand, fradragsbe	7 688,00	0,00
6790	Other costs	61 685,97	5 024,00
6793	QDF costs	411 768,00	1 220 142,00
6794	CITS HQ costs	0,00	295 159,60
		1 518 011,97	2 181 330,34
6995	Kontorkostnad, telefon, porto mv.		
6800	Office supplies	9 338,72	71 071,90
6810	Data costs	18 468,00	29 878,00
6820	Print costs	0,00	5 415,20
6900	Phone costs	36 118,48	29 081,46
6940	Postage	1 943,00	6 615,12
		65 868,20	142 061,68
7000	Drivstoff transportmidler		
7000	Fuel	670,00	1 584,00
		670,00	1 584,00
7020	Vedlikehold mv. transportmidler		
7020	Vedlikehold bil	299,00	400,00
		299,00	400,00
7040	Forsikring og avgifter på transportmidler		
7040	Insurance vehicle	10 189,00	9 433,00
		10 189,00	9 433,00
7155	Reise-/diettkostnad, bilgodtgjørelse, opplysningsp		
7190	Other expenses	0,00	2 709,47
		0,00	2 709,47
7165	Reise-/diettkostnad, ikke opplysningspliktig		
7140	Travel expense, non-reportable	4 955,87	162 207,56
		4 955,87	162 207,56
7330	Salgs- og reklamekostnad		
7320	Advertising costs	0,00	46 639,60
		0,00	46 639,60
7370	Representasjonskostnader		
7360	Representasjon, ikke fradragsberettiget	0,00	5 521,00
		0,00	5 521,00
7500	Forsikringspremie		
7500	Insurance premium	15 803,00	6 744,00

Maestro Årsoppgjør

Cits V Service (norway) AS

Side 2



Konto		2020	2019
		15 803,00	6 744,00
7700	Annen kostnad		
6860	Meeting costs	0,00	4 650,00
7090	Other costs transport	0,00	108,00
7430	Gave, ikke fradragsberettiget	7 005,56	0,00
7740	Øreavrunding	1,79	-2,68
7770	Bank and other transactions fees	8 298,59	6 377,55
7790	Annen kostnad, fradragsberettiget	830,90	5 400,00
		16 136,84	16 532,87
8050	Annen renteinntekt		
8050	Annen renteinntekt	-4 998,26	-1 064,76
8080	Verdiøkning av markedsbaserte finansiell	-61,79	0,00
		-5 060,05	-1 064,76
8060	Valutagevinst (agio)		
8060	Valutagevinst (agio)	-76 493,93	0,00
		-76 493,93	0,00
8150	Annen rentekostnad		
8150	Interest expenses	7 483,56	0,00
		7 483,56	0,00
8160	Valutatap (disagio)		
8170	Other financial expenses	0,00	3 320,54
		0,00	3 320,54
EGENK	Overført egenkapital		
8990	Overført til udekket tap	-4 125 226,45	-1 908 962,19
		-4 125 226,45	-1 908 962,19



Koblinger til RF-1167 Næringsoppgave 2 side 3 (balanse)

Klient Cits V Service (norway) AS
Fødsels-/org.nr 922 708 150

Konto		2020	2019
1205	Personbiler, maskiner, inventar mv. (saldogruppe d)		
1250	Inventar	181 615,18	271 494,24
1251	Renovation costs new office	1 111 622,36	1 349 240,72
1252	Security costs new office	497 216,71	601 893,91
		1 790 454,25	2 222 628,87
1238	Vare- og lastebiler, busser mv. (saldogruppe c)		
1230	Vehicle - EL Golf	285 129,28	318 029,32
		285 129,28	318 029,32
1570	Andre kortsiktige fordringer		
1393	Deposit lease office	229 650,00	0,00
1396	Deposit lease contract apartment	66 000,00	45 800,00
1480	Pre-payment to suppliers	262 727,00	254 763,00
1749	Other prepaid operating expenses	22 000,00	0,00
1770	Other accruals	0,00	635,36
2740	Oppgjørskonto merverdiavgift	22 994,00	0,00
		603 371,00	301 198,36
1900	Kontanter		
1900	Cash register	7 034,00	3 624,00
		7 034,00	3 624,00
1920	Bankinnskudd		
1920	Bank Nordea	2 008 773,92	1 197 125,15
1950	Bankinnskuddfor skattetrekk	143 255,00	0,00
		2 152 028,92	1 197 125,15
2000	Aksjekap./EK andre foretak		
2000	Share capital	-1 100 000,00	-1 000 000,00
		-1 100 000,00	-1 000 000,00
2020	Overkurs		
2020	Share premium account	-6 900 000,00	-4 000 000,00
		-6 900 000,00	-4 000 000,00
2080	Udekket tap		
2080	Udekket tap	6 034 188,64	1 908 962,19
		6 034 188,64	1 908 962,19
2260	Gjeld til selskap i samme konsern		
2260	Working capital loan from China - 1.250.	-1 635 108,56	0,00
		-1 635 108,56	0,00
2290	Annen langsiktig gjeld		
2290	Loan from China - NOK 100.000	-100 000,00	-100 000,00
2963	CITS HQ	-295 159,60	-295 159,60
		-395 159,60	-395 159,60
2400	Leverandørgjeld		
2400	Accounts payable	-58 469,50	-88 486,50
		-58 469,50	-88 486,50
2600	Skattetrekk og andre trekk		
2600	Withholding tax	-143 255,00	0,00
		-143 255,00	0,00
2740	Skyldig merverdiavgift		
2740	Oppgjørskonto merverdiavgift	0,00	-20 231,00
		0,00	-20 231,00
2770	Skyldig arbeidsgiveravgift		

Maestro Årsoppgjør

Cits V Service (norway) AS

Side 1



Konto		2020	2019
2770	Unpaid employer's national insurance con	-59 568,69	0,00
		-59 568,69	0,00
2949	Lønn og feriepenger ol		
2780	Påløpt arbeidsgiveravgift på påløpt lønn	-10 320,95	-17 666,88
2940	Unpaid holiday pay	-73 199,79	-125 295,91
		-83 520,74	-142 962,79
2990	Annen kortsiktig gjeld		
1770	Other accruals	-249 556,00	0,00
2960	Accroud costs	-200 000,00	-50 000,00
2961	QDF costs accrued	-46 968,00	-196 878,00
2962	Embassy costs accrued	-600,00	-57 850,00
		-497 124,00	-304 728,00



Koblinger til RF-1167 Næringsoppgave 2 side 4

Klient Cits V Service (norway) AS
Fødsels-/org.nr 922 708 150

Konto		2020	2019
0610	Ikke fradragsberettigede representasjonskostnader		
7360	Representasjon, ikke fradragsberettiget	0,00	5 521,00
7430	Gave, ikke fradragsberettiget	7 005,56	0,00
		7 005,56	5 521,00



Koblinger til RF-1217 Midlertidige forskjeller

Klient Cits V Service (norway) AS
Fødsels-/org.nr 922 708 150

Konto		2020	2019
F1	Regnskapsmessig verdi på driftsmidler		
1230	Vehicle - EL Goff	285 129,28	318 029,32
1250	Inventar	181 615,18	271 494,24
1251	Renovation costs new office	1 111 622,36	1 349 240,72
1252	Security costs new office	497 216,71	601 893,91
		2 075 583,53	2 540 658,19
F42	Regnskapsmessig verdi på andre fordringer		
1393	Deposit lease office	229 650,00	0,00
1396	Deposit lease contract apartment	66 000,00	45 800,00
1480	Pre-payment to suppliers	262 727,00	254 763,00
1749	Other prepaid operating expenses	22 000,00	0,00
1770	Other accruals	0,00	635,36
2740	Oppgjørskonto merverdiavgift	22 994,00	0,00
		603 371,00	301 198,36



Koblinger til RF-1052 Avstemming av egenkapital

Klient Cits V Service (norway) AS
Fødsels-/org.nr 922 708 150

Konto	2020	2019
-------	------	------



Konti uten koblinger til RF-1167 Næringsoppgave 2

Klient

Cits V Service (norway) AS

Fødsels-/org.nr

922 708 150



Avstemminger 2020

Klient Cits V Service (norway) AS
Fødsels-/org.nr 922 708 150

Formueavstemming

Registreringer

Driftsmidler regnskapsmessig	-2 075 583,53
Driftsmidler saldogruppe A-D, F-G og lineært avskrivbare driftsmidler skattemessig	1 932 834,18
Sum	-142 749,35

Sammendrag

Netto egenkapital ifølge næringsoppgaven	1 965 811,36
Sum registreringer	-142 749,35
Beregnet formue	1 823 062,01

Nettoformue	1 823 062,01
Differanse	0,00

Avstemming av skattemessig resultat

Registreringer

Permanente forskjeller	7 005,56
Avskrivninger	481 594,66
Skattemessige avskrivninger	-442 921,47
Sum	45 678,75

Sammendrag

Regnskapsmessig resultat før skatt	-4 125 226,45
Sum registreringer	45 678,75
Beregnet resultat	-4 079 547,70

Skattemessig resultat	-4 079 547,70
Differanse	0,00

Avstemming av driftsmidler

Forskjeller mellom regnskapsmessige og skattemessige verdier fra RF-1217

Regnskapsmessig verdi på driftsmidler	2 540 658,19	2 075 583,53	
Skattemessig verdi på driftsmidler	2 359 235,66	1 932 834,18	
Forskjeller/ending i forskjeller	181 422,53	142 749,35	38 673,19

Regnskapsmessige avskrivninger	481 594,66
Skattemessige saldoavskrivninger	-205 303,04
Skattemessige lineæravskrivninger	-237 618,43
Avskrivning på driftsmidler i kraftverk	0,00
Forskjeller regnskapsmessige/ skattemessige avskrivninger	38 673,19
Ihht skjema for forskjeller	38 673,19
Avvik	0,00

Sammendrag

Sum registreringer	0,00
Sum andre forhold	0,00



Avvik (hentet fra skjemaoppstilling ovenfor)	0,00
Differanse	0,00

Avstemming av skattekostnad

Avstemming av skattekostnad

Betalbar skatt

Regnskapsmessig resultat før skatt	-4 125 226
3 % tilbakeføring	0
Utbytte	0
Konsernbidrag	0
Avskjæring av rentefradrag	0
Øvrige permanente forskjeller	7 006
Skattemessig resultat før midlertidige forskjeller	-4 118 221

Endring midlertidige forskjeller	0
Skattepliktig inntekt	-4 118 221

Betalbar skatt	-906 009
-----------------------	-----------------

Utsatt skatt

Utsatt skatt 1.1	0
Utsatt skatt 31.12	0
Endring utsatt skatt	0

Avstemming

Sum av betalbar skatt og skatt på midlertidige forskjeller	-906 009
Beregnet skatt på resultat før midlertidige forskjeller	-906 009
Differanse	0

Avstemming av resultatført skatt

Avstemming av resultatført skatt

Registeringer

Beregnet betalbar skatt	0
Beregnet endring av utsatt skatt	0
Konsernbidragseffekt	0
Differanse i utsatt skatt IB	0
Skatt på tilbakeført underskudd	0
Andre tillegg/fradrag	0
Sum beregnet skatt	0

Skattekostnad fra næringsoppgaven	0
Differanse	0

Avstemming av utsatt skatt

	1.1.2020	31.12.2020
Utsatt skatt, beregnet	0	0
Utsatt skatt, bokført	0	0
Differanse	0	0

Avstemming av betalbar skatt i balansen



	31.12.2020
Betalbar skatt i balansen, beregnet	0
Betalbar skatt i balansen, bokført	0
Differanse	0





mazars

Fridtjof Nansens vei 19
0369 Oslo
Norway
Tel: +47 23 19 63 00
www.mazars.no

Til generalforsamlingen i
CITS V Service (Norway) AS

UAVHENGIG REVISORS BERETNING

Uttalelse om revisjonen av årsregnskapet

Konklusjon

Vi har revidert årsregnskapet til CITS V Service (Norway) AS som viser et underskudd på kr 4 125 226. Årsregnskapet består av balanse per 31. desember 2020, resultatregnskap for regnskapsåret avsluttet per denne datoen og noter til årsregnskapet, herunder et sammendrag av viktige regnskapsprinsipper.

Etter vår mening er det medfølgende årsregnskapet avgitt i samsvar med lov og forskrifter og gir et rettviseende bilde av selskapets finansielle stilling per 31. desember 2020, og av dets resultater for regnskapsåret avsluttet per denne datoen i samsvar med regnskapslovens regler og god regnskapsskikk i Norge.

Grunnlag for konklusjonen

Vi har gjennomført revisjonen i samsvar med lov, forskrift og god revisjonsskikk i Norge, herunder de internasjonale revisjonsstandardene (ISA-ene). Våre oppgaver og plikter i henhold til disse standardene er beskrevet i Revisors oppgaver og plikter ved revisjon av årsregnskapet. Vi er uavhengige av selskapet slik det kreves i lov og forskrift, og har overholdt våre øvrige etiske forpliktelser i samsvar med disse kravene. Etter vår oppfatning er innhentet revisjonsbevis tilstrekkelig og hensiktsmessig som grunnlag for vår konklusjon.

Styrets og daglig leders ansvar for årsregnskapet

Styret og daglig leder (ledelsen) er ansvarlig for å utarbeide årsregnskapet i samsvar med lov og forskrifter, herunder for at det gir et rettviseende bilde i samsvar med regnskapslovens regler og god regnskapsskikk i Norge. Ledelsen er også ansvarlig for slik intern kontroll som den finner nødvendig for å kunne utarbeide et årsregnskap som ikke inneholder vesentlig feilinformasjon, verken som følge av misligheter eller utilsiktede feil.

Ved utarbeidelsen av årsregnskapet må ledelsen ta standpunkt til selskapets evne til fortsatt drift og opplyse om forhold av betydning for fortsatt drift. Forutsetningen om fortsatt drift skal legges til grunn for årsregnskapet så lenge det ikke er sannsynlig at virksomheten vil bli avvirket.

Revisors oppgaver og plikter ved revisjonen av årsregnskapet

Vårt mål er å oppnå betryggende sikkerhet for at årsregnskapet som helhet ikke inneholder vesentlig feilinformasjon, verken som følge av misligheter eller utilsiktede feil, og å avgi en revisjonsberetning som inneholder vår konklusjon. Betyggende sikkerhet er en høy grad av sikkerhet, men ingen garanti for at en revisjon utført i samsvar med lov, forskrift og god revisjonsskikk i Norge, herunder ISA-ene, alltid vil avdekke vesentlig feilinformasjon som eksisterer. Feilinformasjon kan oppstå som følge av misligheter eller utilsiktede feil. Feilinformasjon blir vurdert som vesentlig dersom den enkeltvis eller samlet med rimelighet kan forventes å påvirke økonomiske beslutninger som brukerne foretar basert på årsregnskapet.

Mazars AS
Org. no. 979 605 994



mazars

Det henvises til <https://revisorforeningen.no/revisjonsberetninger> som inneholder en beskrivelse av revisors oppgaver og plikter.

Uttalelse om øvrige lovmessige krav

Konklusjon om registrering og dokumentasjon

Basert på vår revisjon av årsregnskapet som beskrevet ovenfor, og kontrollhandlinger vi har funnet nødvendig i henhold til internasjonal standard for attestasjonsoppdrag (ISAE) 3000 «Attestasjonsoppdrag som ikke er revisjon eller forenklet revisorkontroll av historisk finansiell informasjon», mener vi at ledelsen har oppfylt sin plikt til å sørge for ordentlig og oversiktlig registrering og dokumentasjon av selskapets regnskapsopplysninger i samsvar med lov og god bokføringsskikk i Norge.

Oslo, 26.02.2021
Mazars Revisjon AS


Odd Hugo Linnerud
Statsautorisert revisor