



ÅRSREGNSKAPET FOR REGNSKAPSÅRET 2020 - GENERELL INFORMASJON

Enheten

Organisasjonsnummer: 984 396 716
Organisasjonsform: Aksjeselskap
Foretaksnavn: TAVLE TEKNIKK AS
Forretningsadresse: Torsvang 4
Torsvang Industriområde
3271 LARVIK

Regnskapsår

Årsregnskapets periode: 01.01.2020 - 31.12.2020

Konsern

Morselskap i konsern: Nei

Regnskapsregler

Regler for små foretak benyttet: Ja
Benyttet ved utarbeidelsen av årsregnskapet til selskapet: Regnskapslovens alminnelige regler

Årsregnskapet fastsatt av kompetent organ

Bekreftet av representant for selskapet: Barbo Lykken Rosenblad
Dato for fastsettelse av årsregnskapet: 02.03.2021

Grunnlag for avgivelse

År 2020: Årsregnskapet er elektronisk innlevert
År 2019: Tall er hentet fra elektronisk innlevert årsregnskap fra 2020

Det er ikke krav til at årsregnskapet m.v. som sendes til Regnskapsregisteret er undertegnet. Kontrollen på at dette er utført ligger hos revisor/enhetens øverste organ. Sikkerheten ivaretas ved at innsender har rolle/rettighet for innsending av årsregnskapet via Altinn, og ved at det bekreftes at årsregnskapet er fastsatt av kompetent organ.

Brønnøysundregistrene, 17.07.2022



Resultatregnskap

| Beløp i: NOK | Note | 2020 | 2019 |
|--------------------------------------------------------------|------|-------------------|-------------------|
| RESULTATREGNSKAP | | | |
| Inntekter | | | |
| Salgsinntekt | | 14 589 188 | 17 444 179 |
| Annen driftsinntekt | | 21 014 | 227 787 |
| Sum inntekter | | 14 610 202 | 17 671 966 |
| Kostnader | | | |
| Varekostnad | | 7 756 483 | 8 559 714 |
| Lønnskostnad | 4 | 6 027 411 | 6 373 862 |
| Avskrivning på varige driftsmidler og immaterielle eiendeler | 2 | 59 441 | 59 136 |
| Annen driftskostnad | 4,5 | 1 676 439 | 1 807 759 |
| Sum kostnader | | 15 519 774 | 16 800 471 |
| Driftsresultat | | -909 572 | 871 495 |
| Finansinntekter og finanskostnader | | | |
| Annen renteinntekt | | 352 | 1 123 |
| Sum finansinntekter | | 352 | 1 123 |
| Annen rentekostnad | | 160 | 4 534 |
| Annen finanskostnad | | 504 | 1 760 |
| Sum finanskostnader | | 664 | 6 294 |
| Netto finans | | -313 | -5 171 |
| Ordinært resultat før skattekostnad | 3 | -909 884 | 866 325 |
| Skattekostnad på ordinært resultat | 3 | -195 566 | 166 347 |
| Ordinært resultat etter skattekostnad | | -714 318 | 699 978 |
| Årsresultat | | -714 318 | 699 978 |
| Årsresultat etter minoritetsinteresser | | -714 318 | 699 978 |
| Totalresultat | | -714 318 | 699 978 |
| Overføringer og disponeringer | | | |



Resultatregnskap

| Beløp i: NOK | Note | 2020 | 2019 |
|------------------------------------------|-------------|-----------------|----------------|
| Overføringer til/fra annen egenkapital | | -714 318 | 699 978 |
| Sum overføringer og disponeringer | | -714 318 | 699 978 |



Balanse

| Beløp i: NOK | Note | 2020 | 2019 |
|-------------------------------------------------------------|------|------------------|------------------|
| BALANSE - EIENDELER | | | |
| Anleggsmidler | | | |
| Immaterielle eiendeler | | | |
| Sum immaterielle eiendeler | | 0 | 0 |
| Varige driftsmidler | | | |
| Driftsløsøre, inventar, verktøy, kontormaskiner og lignende | 2 | 158 200 | 151 500 |
| Sum varige driftsmidler | | 158 200 | 151 500 |
| Finansielle anleggsmidler | | | |
| Andre fordringer | 7 | 45 015 | 86 928 |
| Sum finansielle anleggsmidler | | 45 015 | 86 928 |
| Sum anleggsmidler | | 203 215 | 238 428 |
| Omløpsmidler | | | |
| Varer | | | |
| Varer | 6,10 | 1 957 200 | 1 628 281 |
| Sum varer | | 1 957 200 | 1 628 281 |
| Fordringer | | | |
| Kundefordringer | 5,10 | 2 967 605 | 2 426 760 |
| Andre fordringer | | 321 736 | 102 957 |
| Sum fordringer | | 3 289 342 | 2 529 717 |
| Investeringer | | | |
| Sum investeringer | | 0 | 0 |
| Bankinnskudd, kontanter og lignende | | | |
| Bankinnskudd, kontanter og lignende | 10 | 1 256 316 | 2 694 984 |
| Sum bankinnskudd, kontanter og lignende | | 1 256 316 | 2 694 984 |
| Sum omløpsmidler | | 6 502 857 | 6 852 982 |
| SUM EIENDELER | 1 | 6 706 072 | 7 091 410 |



Balanse

| Beløp i: NOK | Note | 2020 | 2019 |
|------------------------------------------|------|------------------|------------------|
| BALANSE - EGENKAPITAL OG GJELD | | | |
| Egenkapital | | | |
| Innskutt egenkapital | | | |
| Selskapskapital | 9 | 100 000 | 100 000 |
| Annen innskutt egenkapital | | 0 | 0 |
| Sum innskutt egenkapital | | 100 000 | 100 000 |
| Opptjent egenkapital | | | |
| Annen egenkapital | | 3 841 192 | 4 555 511 |
| Sum opptjent egenkapital | | 3 841 192 | 4 555 511 |
| Sum egenkapital | 8 | 3 941 192 | 4 655 511 |
| Gjeld | | | |
| Langsiktig gjeld | | | |
| Utsatt skatt | 3 | | 1 714 |
| Sum avsetninger for forpliktelser | | 0 | 1 714 |
| Annen langsiktig gjeld | | | |
| Sum annen langsiktig gjeld | | 0 | 0 |
| Sum langsiktig gjeld | | 0 | 1 714 |
| Kortsiktig gjeld | | | |
| Leverandørgjeld | | 1 091 634 | 750 019 |
| Betalbar skatt | 3 | | 164 633 |
| Skyldige offentlige avgifter | | 884 550 | 671 794 |
| Annen kortsiktig gjeld | | 788 696 | 847 740 |
| Sum kortsiktig gjeld | | 2 764 880 | 2 434 185 |
| Sum gjeld | 1 | 2 764 880 | 2 435 899 |
| SUM EGENKAPITAL OG GJELD | | 6 706 072 | 7 091 410 |



Brønnøysundregistrene

ÅRSREGNSKAP FOR REGNSKAPSÅRET 2020 - GENERELL INFORMASJON

Journalnummer: 2021 885190

Enheten

Organisasjonsnummer: 984 396 716
Organisasjonsform: Aksjeselskap
Foretaksnavn: TAVLE TEKNIKK AS
Forretningsadresse: Torsvang 4
Torsvang Industriområde
3271 LARVIK

Regnskapsår

Årsregnskapets periode: 01.01.2020 - 31.12.2020

Konsern

Morselskap i konsern: Nei

Regnskapsregler

Regler for små foretak benyttet: Ja
Benyttet ved utarbeidelsen av
årsregnskapet til selskapet: Regnskapslovens alminnelige regler

Årsregnskapet fastsatt av kompetent organ

Bekreftet av representant for selskapet: Barbo Lykken Rosenblad
Dato for fastsettelse av årsregnskapet: 02.03.2021

Revisjon

Årsregnskapet er utarbeidet av ekstern
autorisert regnskapsfører: Ja
Ekstern autorisert regnskapsfører har i
løpet av regnskapsåret bistått ved den
løpende regnskapsføringen eller utført
andre tjenester for selskapet enn å
utarbeide årsregnskapet: Ja

Grunnlag for avgivelse

År 2020: Årsregnskap er elektronisk innlevert.
År 2019: Tall er hentet fra elektronisk innlevert årsregnskap fra 2020.

Det er ikke krav til at årsregnskapet m.v. som sendes til Regnskapsregisteret er undertegnet. Kontrollen på at dette er utført ligger hos revisor/enhetens øverste organ. Sikkerheten ivaretas ved at innsender har rolle/rettighet for innsending av årsregnskapet via Altinn, og ved at det bekreftes at årsregnskapet er fastsatt av kompetent organ.

Brønnøysundregistrene, 30.10.2021

Brønnøysundregistrene
Postadresse: Postboks 900, 8910 Brønnøysund
Telefon: 75 00 75 00
E-post: firmapost@brreg.no Internett: www.brreg.no
Organisasjonsnummer: 974 760 673



Organisasjonsnr: 984 396 716
TAVLE TEKNIKK AS

RESULTATREGNSKAP

| Beløp i: NOK | Note | 2020 | 2019 |
|--------------------------------------------------------------|-------------|-------------------|-------------------|
| RESULTATREGNSKAP | | | |
| Inntekter | | | |
| Salgsinntekt | | 14 589 188 | 17 444 179 |
| Annen driftsinntekt | | 21 014 | 227 787 |
| Sum inntekter | | 14 610 202 | 17 671 966 |
| Kostnader | | | |
| Varekostnad | | 7 756 483 | 8 559 714 |
| Lønnskostnad | 4 | 6 027 411 | 6 373 862 |
| Avskrivning på varige driftsmidler og immaterielle eiendeler | 2 | 59 441 | 59 136 |
| Annen driftskostnad | 4,5 | 1 676 439 | 1 807 759 |
| Sum kostnader | | 15 519 774 | 16 800 471 |
| Driftsresultat | | -909 572 | 871 495 |
| Finansinntekter og finanskostnader | | | |
| Annen renteinntekt | | 352 | 1 123 |
| Sum finansinntekter | | 352 | 1 123 |
| Annen rentekostnad | | 160 | 4 534 |
| Annen finanskostnad | | 504 | 1 760 |
| Sum finanskostnader | | 664 | 6 294 |
| Netto finans | | -313 | -5 171 |
| Ordinært resultat før skattekostnad | 3 | -909 884 | 866 325 |
| Skattekostnad på ordinært resultat | 3 | -195 566 | 166 347 |
| Ordinært resultat etter skattekostnad | | -714 318 | 699 978 |
| Årsresultat | | -714 318 | 699 978 |
| Årsresultat etter minoritetsinteresser | | -714 318 | 699 978 |
| Totalresultat | | -714 318 | 699 978 |
| Overføringer og disponeringer | | | |
| Overføringer til/fra annen egenkapital | | -714 318 | 699 978 |
| Sum overføringer og disponeringer | | -714 318 | 699 978 |



Organisasjonsnr: 984 396 716
TAVLE TEKNIKK AS

BALANSE

| Beløp i: NOK | Note | 2020 | 2019 |
|-------------------------------------------------------------|----------|------------------|------------------|
| BALANSE - EIENDELER | | | |
| Anleggsmidler | | | |
| Immaterielle eiendeler | | | |
| Sum immaterielle eiendeler | | 0 | 0 |
| Varige driftsmidler | | | |
| Driftsløsøre, inventar, verktøy, kontormaskiner og lignende | | | |
| | 2 | 158 200 | 151 500 |
| Sum varige driftsmidler | | 158 200 | 151 500 |
| Finansielle anleggsmidler | | | |
| Andre fordringer | 7 | 45 015 | 86 928 |
| Sum finansielle anleggsmidler | | 45 015 | 86 928 |
| Sum anleggsmidler | | 203 215 | 238 428 |
| Omløpsmidler | | | |
| Varer | | | |
| Varer | 6,10 | 1 957 200 | 1 628 281 |
| Sum varer | | 1 957 200 | 1 628 281 |
| Fordringer | | | |
| Kundefordringer | 5,10 | 2 967 605 | 2 426 760 |
| Andre fordringer | | 321 736 | 102 957 |
| Sum fordringer | | 3 289 342 | 2 529 717 |
| Investeringer | | | |
| Sum investeringer | | 0 | 0 |
| Bankinnskudd, kontanter og lignende | | | |
| Bankinnskudd, kontanter og lignende | 10 | 1 256 316 | 2 694 984 |
| Sum bankinnskudd, kontanter og lignende | | 1 256 316 | 2 694 984 |
| Sum omløpsmidler | | 6 502 857 | 6 852 982 |
| SUM EIENDELER | 1 | 6 706 072 | 7 091 410 |
| BALANSE - EGENKAPITAL OG GJELD | | | |
| Egenkapital | | | |
| Innskutt egenkapital | | | |
| Selskapskapital | 9 | 100 000 | 100 000 |



| | | | |
|--------------------------------------------|----------|------------------|------------------|
| Annen innskutt egenkapital | | 0 | 0 |
| Sum innskutt egenkapital | | 100 000 | 100 000 |
| Opptjent egenkapital | | | |
| Annen egenkapital | | 3 841 192 | 4 555 511 |
| Sum opptjent egenkapital | | 3 841 192 | 4 555 511 |
| Sum egenkapital | 8 | 3 941 192 | 4 655 511 |
| Gjeld | | | |
| Langsiktig gjeld | | | |
| Utsatt skatt | 3 | | 1 714 |
| Sum avsetninger for forpliktelseser | | 0 | 1 714 |
| Annen langsiktig gjeld | | 0 | 0 |
| Sum annen langsiktig gjeld | | 0 | 0 |
| Sum langsiktig gjeld | | 0 | 1 714 |
| Kortsiktig gjeld | | | |
| Leverandørgjeld | | 1 091 634 | 750 019 |
| Betalbar skatt | 3 | | 164 633 |
| Skyldige offentlige avgifter | | 884 550 | 671 794 |
| Annen kortsiktig gjeld | | 788 696 | 847 740 |
| Sum kortsiktig gjeld | | 2 764 880 | 2 434 185 |
| Sum gjeld | 1 | 2 764 880 | 2 435 899 |
| SUM EGENKAPITAL OG GJELD | | 6 706 072 | 7 091 410 |



Organisasjonsnr: 984 396 716
TAVLE TEKNIKK AS

NOTEOPPLYSNINGER - SELSKAP - alle poster oppgitt i hele tall

Note

1

Regnskapsprinsipper

Årsregnskapet er satt opp i samsvar med regnskapsloven 1998. Det er utarbeidet etter norske regnskapsstandarder. I utgangspunktet er det reglene for regnskapsoppstilling for små foretak som er benyttet. Hovedregel for vurdering og klassifisering av eiendeler og gjeld. Eiendeler bestemt til varig eie eller bruk er klassifisert som anleggsmidler. Andre eiendeler er klassifisert som omløpsmidler. Fordringer som skal tilbakebetales innen et år er uansett klassifisert som omløpsmidler. Ved klassifiseringen av kortsiktig og langsiktig gjeld er analoge kriterier lagt til grunn. Anleggsmidler vurderes til anskaffelseskost, men nedskrives til virkelig verdi når verdifallet forventes ikke å være forbigående. Anleggsmidler med begrenset økonomisk levetid avskrives planmessig. Langsiktig gjeld balanseføres til nominelt mottatt beløp på etableringstidspunktet. Langsiktig gjeld oppskrives ikke til virkelig verdi som følge av renteendring. Omløpsmidler vurderes til laveste av anskaffelseskost og virkelig verdi. Kortsiktig gjeld balanseføres til nominelt mottatt beløp på etableringstidspunktet. Kortsiktig gjeld oppskrives ikke til virkelig verdi som følge av renteendring. Enkelte poster er vurdert etter andre regler, og redegjøres for nedenfor. Varige driftsmidler Varige driftsmidler avskrives over forventet økonomisk levetid. Avskrivningene er som hovedregel fordelt lineært over antatt økonomisk levetid. Fordringer Kundefordringer og andre fordringer oppføres til pålydende etter fradrag for avsetning til forventet tap. Avsetning til tap gjøres på grunnlag av en individuell vurdering av de enkelte fordringene. I tillegg gjøres det for øvrige kundefordringer en uspesifisert avsetning for å dekke antatt tap. Skatter Skatter kostnadsføres når de påløper, det vil si at skattekostnaden er knyttet til det regnskapsmessige resultat før skatt. Skattekostnaden består av betalbar skatt (skatt på årets skattepliktige inntekt) og endring i netto utsatt skatt. Skattekostnaden fordeles på ordinært resultat og resultat av ekstraordinære poster i henhold til skattegrunnlaget. Utsatt skatt og utsatt skattefordel er presentert netto i balansen.

Note

1

Er det usikkerhet om fortsatt drift?: Nei

Note

2

Antall aksjer og aksjeeiere

| Aksjeklasse | Ant. aksjer | Pålydende | Bokført verdi |
|-------------|-------------|-----------|---------------|
| Ordinære | 100.00 | 1000.00 | 100000.00 |



| <u>Aksjeeiere - fritekst</u> | <u>Antall</u> | <u>Eierandel</u> | <u>Aksjeklasse</u> |
|------------------------------|---------------|------------------|--------------------|
| Kristian Jacob Jakucs | 15.00 | 15.00% | Ordinære |
| Trond Roger Gundersen | 15.00 | 15.00% | Ordinære |
| Aage Magnussen | 15.00 | 15.00% | Ordinære |
| Jan Erik Gundersen | 55.00 | 55.00% | Ordinære |

| | | |
|------------|-------------------|----------------------|
| <u>Sum</u> | <u>Sum antall</u> | <u>Sum eierandel</u> |
| | 100.00 | 100.00% |

Note

3

Lønn og ytelser

| | | |
|-------------|--------------|------------------|
| <u>Lønn</u> | <u>Årets</u> | <u>Fjorårets</u> |
| | 5140247.00 | 5343766.00 |

| | | |
|---------------------------|--------------|------------------|
| <u>Arbeidsgiveravgift</u> | <u>Årets</u> | <u>Fjorårets</u> |
| | 701460.00 | 776166.00 |

| | | |
|--------------------------|--------------|------------------|
| <u>Pensjonskostnader</u> | <u>Årets</u> | <u>Fjorårets</u> |
| | 93353.00 | 89638.00 |

| | | |
|----------------------|--------------|------------------|
| <u>Andre ytelser</u> | <u>Årets</u> | <u>Fjorårets</u> |
| | 92350.00 | 164292.00 |

| | | |
|---------------------------|--------------|------------------|
| <u>Sum lønnskostnader</u> | <u>Årets</u> | <u>Fjorårets</u> |
| | 6027410.00 | 6373862.00 |

Note

3

Ytelser til ledende personer

Ytelser til daglig leder

| | | | |
|----------------|-------------|---------------------|----------------------|
| <u>Ytelser</u> | <u>Lønn</u> | <u>Pensj.forpl.</u> | <u>Andre godtgj.</u> |
| | 1029722.00 | 20594.00 | 5776.00 |

Note

3

Ytelser til andre ledende personer

Note

3

Ytelser til revisjon

| | | |
|-----------------|--------------|------------------|
| <u>Revisjon</u> | <u>Årets</u> | <u>Fjorårets</u> |
| | 33000.00 | 35000.00 |

| | | |
|------------------------|--------------|------------------|
| <u>Andre tjenester</u> | <u>Årets</u> | <u>Fjorårets</u> |
| | 22050.00 | 13200.00 |



| <u>Sum godtgjørelse til revisor</u> | <u>Årets</u> | <u>Fjorårets</u> |
|-------------------------------------|--------------|------------------|
| | 55050.00 | 48200.00 |

Note
5

Antall årsverk i regnskapsåret

Virksomheten har hatt følgende antall årsverk:
10.00

Note
5

Obligatorisk tjenstepensjon
Er virksomheten pliktig til å ha tjenstepensjonsordning etter lov:
Nei

Oppfyller pensjonsordning lovkravene: Nei

Note
4

Lån og sikkerhetsstillelse til ledende personer og aksjeeiere

Er det gitt lån eller sikkerhetsstillelse til ledende personer: Nei



Årsoppgjør 2020

TAVLE TEKNIKK AS
ORG.NR.: 984 396 716

- Årsberetning
- Resultatregnskap
- Balanse
- Noter
- Revisors beretning



Tavle Teknikk AS

ÅRSBERETNING 2020

Virksomhetens art og hvor den drives

Aktivitetene til selskapet i 2020 har bestått av å produsere lavspennetavler.

Denne virksomheten har foregått ut fra hovedkontoret i Larvik og har vært rettet inn mot kunder i hele landet.

Selskapets utvikling, resultat og fortsatt drift

Forutsetningen for fortsatt drift er tilstede, og årsregnskapet for 2020 er satt opp under denne forutsetningen. Etter styrets oppfatning gir årsregnskapet et rettvise bilde av selskapets utvikling og stilling, samt resultatet av virksomheten for 2020. Det har ikke inntrådt forhold etter regnskapsårets utgang som er av betydning ved bedømmelse av selskapets stilling.

Arbeidsmiljø

Arbeidsmiljøet anses for å være tilfredsstillende, og det har derfor i 2020 ikke vært iverksatt tiltak som har betydning for dette. Det har ikke vært noen tilfeller av alvorlige skader og ulykker, og sykefraværet har ikke avviket vesentlig fra tidligere.

Likestilling

Likestilling anses for å være tilfredsstillende ivaretatt, og det har derfor i 2020 ikke vært iverksatt tiltak som har betydning for dette. Av totalt 10 ansatte er fordelingen 8 menn og 2 kvinne. Styret har 4 mannlige medlemmer.

Ytre miljø


Selskapets virksomhet påvirker ikke det ytre miljø utover det som aksepteres fra denne bransjen. De tiltak som sikrer dette blir løpende fulgt opp.


Resultatdisponering


Styret foreslår at årets underskudd kr. 714.318 disponeres slik:


| | |
|-----------------------|---------|
| Til annen egenkapital | 714.318 |
| Sum disponert | 714.318 |

Larvik, den 02. mars 2021


Jan Erik Gundersen


Kristian Jacob Jakucs


Trond Roger Gundersen


Aage Magnussen



Tavle Teknikk AS

| Resultatregnskap | | | |
|--------------------------------------------|----------|-------------------|-------------------|
| | Note | 2020 | 2019 |
| DRIFTSINNTEKTER | | | |
| Salgsinntekter | | 14 589 188 | 17 444 179 |
| Andre driftsinntekter | | 21 014 | 227 787 |
| Sum driftsinntekter | | 14 610 202 | 17 671 966 |
| DRIFTSKOSTNADER | | | |
| Varekostnad | | 7 756 483 | 8 559 714 |
| Lønnskostnad | 4 | 6 027 411 | 6 373 862 |
| Avskrivning varige driftsmidler | 2 | 59 441 | 59 136 |
| Annen driftskostnad | 4,5 | 1 676 439 | 1 807 759 |
| Sum driftskostnader | | 15 519 774 | 16 800 471 |
| Driftsresultat | | -909 572 | 871 495 |
| FINANSIELLE POSTER | | | |
| Annen renteinntekt | | 352 | 1 123 |
| Annen rentekostnad | | 160 | 4 534 |
| Annen finanskostnad | | 504 | 1 760 |
| Resultat av finansielle poster | | -313 | -5 171 |
| Ordinært resultat før skattekostnad | 3 | -909 884 | 866 325 |
| Skattekostnad på ordinært resultat | 3 | -195 566 | 166 347 |
| Årsresultat | | -714 318 | 699 978 |
| DISPONERING AV ÅRSRESULTAT | | | |
| Overført annen egenkapital | | -714 318 | 699 978 |
| Sum disponert | | -714 318 | 699 978 |



Tavle Teknikk AS

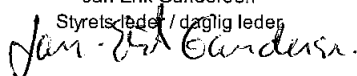
| Balanse | | | |
|-------------------------------------------------|------|------------------|------------------|
| | Note | 2020 | 2019 |
| EIENDELER | | | |
| ANLEGGSMIDLER | | | |
| Driftsløsøre, inventar, biler o.l. | 2 | 158 200 | 151 500 |
| Andre langsiktige fordringer | 7 | 45 015 | 86 928 |
| Sum anleggsmidler | | 203 215 | 238 428 |
| OMLØPSMIDLER | | | |
| Varer | 6,10 | 1 957 200 | 1 628 281 |
| Kundefordringer | 5,10 | 2 967 605 | 2 426 760 |
| Kortsiktige fordringer mot eiere/styremedlem mv | | 26 800 | 26 800 |
| Andre fordringer | | 294 936 | 76 157 |
| Bankinnskudd, kontanter o.l. | 10 | 1 256 316 | 2 694 984 |
| Sum omløpsmidler | | 6 502 857 | 6 852 982 |
| Sum eiendeler | 1 | 6 706 072 | 7 091 410 |




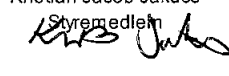
Tavle Teknikk AS


| Balanse | | | |
|------------------------------------------|----------|-------------------------|-------------------------|
| | Note | 2020 | 2019 |
| EGENKAPITAL OG GJELD | | | |
| EGENKAPITAL | | | |
| Aksjekapital | 9 | 100 000 | 100 000 |
| Sum innskutt egenkapital | | 100 000 | 100 000 |
| Annen egenkapital | | 3 841 192 | 4 555 511 |
| Sum opptjent egenkapital | | 3 841 192 | 4 555 511 |
| Sum egenkapital | 8 | <u>3 941 192</u> | <u>4 655 511</u> |
| GJELD | | | |
| Utsatt skatt | 3 | 0 | 1 714 |
| Sum avsetninger for forpliktelser | | 0 | 1 714 |
| Leverandørgjeld | | 1 091 634 | 750 019 |
| Betalbar skatt | 3 | 0 | 164 633 |
| Skyldige offentlige avgifter | | 884 550 | 671 794 |
| Annen kortsiktig gjeld | | 788 696 | 847 740 |
| Sum kortsiktig gjeld | | 2 764 880 | 2 434 185 |
| Sum gjeld | 1 | <u>2 764 880</u> | <u>2 435 899</u> |
| Sum egenkapital og gjeld | | <u>6 706 072</u> | <u>7 091 410</u> |

Sandefjord, 02.03.2021
Styret for Tavle Teknikk AS

Jan Erik Gundersen
Styrets leder / daglig leder


Trond Roger Gundersen
Styremedlem


Kristian Jacob Jakucs
Styremedlem


Aage Magnussen
Styremedlem


Arsoppgjør 2020

Organisasjonsnr.: 984396716



Tavle Teknikk AS

Noter til årsregnskapet 2020

Note 1 Regnskapsprinsipper

Årsregnskapet er satt opp i samsvar med regnskapsloven og god regnskapsskikk. Det er utarbeidet etter norske regnskapsstandarder for små foretak.

Driftsinntekter

Inntekter resultatføres på leveringstidspunktet når varen er levert eller tjenesten utført.

Hovedregel for vurdering og klassifisering av eiendeler og gjeld

Eiendeler bestemt til varig eie eller bruk er klassifisert som anleggsmidler. Andre eiendeler er klassifisert som omløpsmidler. Fordringer som skal tilbakebetales innen et år er klassifisert som omløpsmidler. Ved klassifisering av kortsiktig og langsiktig gjeld er analoge kriterier lagt til grunn.

Anleggsmidler vurderes til anskaffelseskost, men nedskrives til virkelig verdi når verdifallet ikke forventes å være forbigående. Anleggsmidler med begrenset økonomiske levetid avskrives planmessig.

Langsiktig gjeld balanseføres til nominelt beløp på etableringstidspunktet.

Omløpsmidler vurderes til laveste av anskaffelseskost og virkelig verdi. Kortsiktig gjeld balanseføres til nominelt beløp på etableringstidspunktet.

Varer

Varer er vurdert til det laveste av anskaffelseskost og netto salgsverdi.

Skatt

Skattekostnadene i resultatregnskapet omfatter periodens betalbare skatt og endring i utsatt skatt fratrukket eventuelt bokført utsatt skattefordel. Utsatt skatt er beregnet med 22 % for 2020 og 22% for 2021 på grunnlag av de midlertidige forskjeller som eksisterer mellom regnskapsmessige og skattemessige verdier, samt skattemessig underskudd til framføring ved utgangen av regnskapsåret.



Tavle Teknikk AS

Noter til årsregnskapet 2020

Note 2 Varige driftsmidler og immaterielle eiendeler

| | Driftsløsøre, inventar o.l | Totalt |
|----------------------------------|-------------------------------|---------|
| Anskaffelseskost 01.01. | 695 887 | 695 887 |
| Tilgang i året | 66 141 | 66 141 |
| Avgang kostpris | 0 | 0 |
| Akk. ordinære avskrivninger | 603 828 | 603 828 |
| Bokført verdi 31.12. | 158 200 | 158 200 |
| Skattemessig verdi 31.12. | 79 087 | 79 087 |
| Midlertidige forskjeller | 79 113 | 79 113 |
| Avskrivningssats % | 10-25% | |
| Årets ordinære avskrivninger | 59 441 | 59 441 |
| - Årets salgsgvinst | 0 | 0 |
| + Årets tap | 0 | 0 |
| Netto resultatført | 59 441 | 59 441 |
| Årets saldoavskrivninger | 30 764 | 30 764 |
| Endring midlertidige forskjeller | -28 677 | -28 677 |

Varige driftsmidler avskrives over forventet økonomisk levetid. Avskrivningene er som hovedregel lineært over antatt økonomisk levetid.

Note 3 Skatt

| Skattegrunnlaget | 2020 | 2019 |
|---------------------------------------------------|-----------------|----------------|
| Resultat før skattekostnad | -909 884 | 866 325 |
| Permanente forskjeller | 63 | 3 167 |
| Endring i midlertidige forskjeller | 28 677 | -121 158 |
| Særbestemmelse for underskudd i inntektsåret 2020 | 881 144 | 0 |
| Fremført underskudd | 0 | 0 |
| Skattegrunnlag | -0 | 748 334 |
| Skattekostnad | 2020 | 2019 |
| Betalbar skatt på årets resultat | 0 | 164 633 |
| Til gode skatt grunnet særbestemmelse i 2020 | -193 852 | 0 |
| Endring i utsatt skatt | -1 714 | 1 714 |
| Skattekostnad i resultatregnskapet | -195 566 | 166 347 |
| Nominell skattesats i % av resultat før skatt | 21,49 % | 19,20 % |

Som følge av særbestemmelse for inntektsåret 2020, forventer selskapet å få utbetalt 22 % av skattemessig underskudd i forbindelse med skattefastsetting for 2020 (underskudd i 2020 avregnes mot skattemessig overskudd i 2019 og 2018).

| Midlertidige forskjeller knyttet til | 31.12.19 | 31.12.20 | Endring |
|-------------------------------------------------|-----------------|-----------------|----------------|
| Varige driftsmidler | 107 790 | 79 113 | 28 677 |
| Garantiavsetning | -100 000 | -100 000 | 0 |
| Sum midlertidige forskjeller | 7 790 | -20 887 | 28 677 |
| Underskudd til framføring | 0 | -0 | 0 |
| Netto midlertidige forskjeller pr 31.12. | 7 790 | -20 887 | 28 677 |
| Ikke med i beregnet utsatt skatt/skattefordel | 0 | -20 887 | 20 887 |
| Utsatt skatt 22% / 22% | 1 714 | 0 | -1 714 |
| Grunnlag utsatt skattefordel | 0 | 0 | -0 |
| Utsatt skattefordel 22% / 22% | 0 | 0 | -0 |

Selskapet har valgt å ikke bokføre utsatt skattefordel i samsvar med valgadgangen for små foretak.



Tavle Teknikk AS

Noter til årsregnskapet 2020

Note 4 Lønnskostnader, antall ansatte, godtgjørelse, lån, revisjonshonorar m.v.

| Lønnskostnader | 2020 | 2019 |
|------------------------------|-----------|-----------|
| Lønninger | 5 140 247 | 5 343 766 |
| Folketrygd | 701 460 | 776 166 |
| Pensjonskostnader | 93 353 | 89 638 |
| Andre lønnsrelaterte ytelser | 92 350 | 164 292 |
| Sum | 6 027 410 | 6 373 862 |

Antall sysselsatte årsverk 10 10

| Lån / ytelser til ledende personer | Rentesats | 2020 | 2019 |
|-------------------------------------------------------|-----------|-----------|---------|
| Daglig leder | | | |
| Lønn | | 1 029 722 | 982 370 |
| Pensjonspremie | | 20 594 | 19 647 |
| Annen godtgjørelse | | 5 776 | 5 834 |
| Avtale om bonus, overskuddsdeling, opsjon og lignende | | 0 | 0 |
| Lån / sikkerhetsstillelse medregnet rente: | | 0 | 0 |

Hele styret

| | | | |
|--------------------|--|---|---|
| Styrehonorar | | 0 | 0 |
| Annen godtgjørelse | | 0 | 0 |

Styrets leder

| | | | |
|-------------------------------------------------------|--|---|---|
| Styrehonorar | | 0 | 0 |
| Annen godtgjørelse | | 0 | 0 |
| Avtale om bonus, overskuddsdeling, opsjon og lignende | | 0 | 0 |
| Lån / sikkerhetsstillelse medregnet rente: | | 0 | 0 |

Ansatte, aksjeeiere, styremedlemmer, nærstående parter

| | | | |
|--------------------------------------------|--|---|---|
| Lån / sikkerhetsstillelse medregnet rente: | | 0 | 0 |
|--------------------------------------------|--|---|---|

Revisor

| | | | |
|------------------------------------------|--|--------|--------|
| Kostnadsført revisjonshonorar, eks mva | | 33 000 | 35 000 |
| Kostnadsført rådgivningshonorar, eks mva | | 22 050 | 13 200 |

Obligatorisk tjenstepensjon

Selskapet er pliktig til å ha tjenstepensjonsordning etter lov om obligatorisk tjenstepensjon og har tegnet slik pensjonsavtale i henhold til reglene.

Note 5 Kundefordringer

| Avsetning til forventet tap på fordringer | 2020 | 2019 |
|-----------------------------------------------------------|------|------|
| Regnskapsmessig avsetning til forventet tap på fordringer | 0 | 0 |
| Skattemessig avsetning etter sjablongregel | 0 | 0 |
| Fordringsreserve | 0 | 0 |

| Kostnadsførte tap på fordringer | 2020 | 2019 |
|--------------------------------------------|------|------|
| Årets utgiftsførte tap | 0 | 0 |
| Innkomet på tidligere avskrevne fordringer | 0 | 0 |
| Endring tapsavsetning | 0 | 0 |
| Tap på krav i resultatregnskapet | 0 | 0 |



Tavle Teknikk AS

Noter til årsregnskapet 2020

Note 6 Varelager

Selskapets varebeholdning er vurdert til anskaffelseskost.

Note 7 Leasing/-leieavtaler

Selskapet leaser biler og driftsløsøre hvor leasingavtalene utløper i 2021. Årlig leie på avtaler som løper pr. 31.12.20 er ca kr 133.021.

Forskuddsleie leasing er medtatt som andre langsiktige fordringer med kr 45.015. Utgiftsføres over kontraktens lengde og er inkludert i årlig leie ovenfor.

Selskapet har inngått en langsiktig leiekontrakt på lokalene.

Note 8 Egenkapital

| | Aksje- kapital | Overkurs | Annen egenkapital | Sum |
|------------------|----------------|----------|-------------------|-----------|
| Pr 31.12.19 | 100 000 | 0 | 4 555 511 | 4 655 511 |
| Årets resultat | | | -714 318 | -714 318 |
| Ordinært utbytte | | | 0 | 0 |
| Pr 31.12.20 | 100 000 | 0 | 3 841 193 | 3 941 193 |

Note 9 Aksjekapital og aksjonærinformasjon

| Selskapets aksjonærer er | Antall | Eierandel |
|--------------------------|--------|-----------------------------------|
| Jan Erik Gundersen | 55 | 55 % daglig leder / styrets leder |
| Trond Roger Gundersen | 15 | 15 % styremedlem |
| Kristian Jacob Jakucs | 15 | 15 % styremedlem |
| Aage Magnussen | 15 | 15 % styremedlem |

Aksjekapital: 100 stk à 1 000 100 000
Alle aksjene gir samme rettigheter i selskapet

Note 10 Pantstillelser og garantier

| Gjeld sikret ved pant | 2020 | 2019 |
|---------------------------------------------|-----------|-----------|
| Gjeld til kredittinstitusjoner | 0 | 0 |
| Kassekreditt (trekkrettigheter kr 500 000) | 0 | 0 |
| Sum | 0 | 0 |
| Balanseførte verdier av pantsatte eiendeler | 2020 | 2019 |
| Kundefordringer | 2 967 605 | 2 426 760 |
| Varelager | 1 957 200 | 1 628 280 |
| Sum | 4 924 805 | 4 055 040 |
| Bundet bankinnskudd vedr. forskuddstrekk | 297 267 | 241 871 |
| Garantiansvar | 75 250 | 75 250 |
| Avsetning til garantier | 100 000 | 100 000 |



revisjon & rådgivning

Til generalforsamlingen i Tavle Teknikk AS

Uavhengig revisors beretning

Uttalelse om revisjonen av årsregnskapet

Konklusjon

Vi har revidert Tavle Teknikk AS' årsregnskap som viser et underskudd på kr 714.318. Årsregnskapet består av balanse per 31. desember 2020 og resultatregnskap for regnskapsåret avsluttet per denne datoen og noter til årsregnskapet, herunder et sammendrag av viktige regnskapsprinsipper.

Etter vår mening er det medfølgende årsregnskapet avgitt i samsvar med lov og forskrifter og gir et rettviseende bilde av selskapets finansielle stilling per 31. desember 2020, og av dets resultater for regnskapsåret avsluttet per denne datoen i samsvar med regnskapslovens regler og god regnskapsskikk i Norge.

Grunnlag for konklusjonen

Vi har gjennomført revisjonen i samsvar med lov, forskrift og god revisjonsskikk i Norge, herunder de internasjonale revisjonsstandardene (ISA-ene). Våre oppgaver og plikter i henhold til disse standardene er beskrevet i Revisors oppgaver og plikter ved revisjon av årsregnskapet. Vi er uavhengige av selskapet slik det kreves i lov og forskrift, og har overholdt våre øvrige etiske forpliktelser i samsvar med disse kravene. Etter vår oppfatning er innhentet revisjonsbevis tilstrekkelig og hensiktsmessig som grunnlag for vår konklusjon.

Øvrig informasjon

Ledelsen er ansvarlig for øvrig informasjon. Øvrig informasjon består av informasjon i årsberetningen, men inkluderer ikke årsregnskapet og revisjonsberetningen.

Vår uttalelse om revisjonen av årsregnskapet dekker ikke øvrig informasjon, og vi attesterer ikke den øvrige informasjonen.

Styrets og daglig leders ansvar for årsregnskapet

Styret og daglig leder er ansvarlig for å utarbeide årsregnskapet i samsvar med lov og forskrifter, herunder for at det gir et rettviseende bilde i samsvar med regnskapslovens regler og god regnskapsskikk i Norge. Ledelsen er også ansvarlig for slik intern kontroll som den finner nødvendig for å kunne utarbeide et årsregnskap som ikke inneholder vesentlig feilinformasjon, verken som følge av misligheter eller utilsiktede feil.

Side 1 av 2

HLO revisjon & rådgivning AS

Kirkegata 10 | NO-3211 Sandefjord | Telefon: +47 33 42 68 00

Bank: 6272.05.00561 | Foretaksregisteret: NO 989 027 654 MVA | hlo@hlo.no | www.hlo.no



Medlem av Den norske Revisorforening



revisjon & rådgivning

Ved utarbeidelsen av årsregnskapet må ledelsen ta standpunkt til selskapets evne til fortsatt drift og opplyse om forhold av betydning for fortsatt drift. Forutsetningen om fortsatt drift skal legges til grunn for årsregnskapet så lenge det ikke er sannsynlig at virksomheten vil bli avvirket.

Revisors oppgaver og plikter ved revisjonen av årsregnskapet

Vårt mål er å oppnå betryggende sikkerhet for at årsregnskapet for Tavle Teknikk AS som helhet ikke inneholder vesentlig feilinformasjon, verken som følge av misligheter eller utilsiktede feil, og å avgi en revisjonsberetning som inneholder vår konklusjon. Betryggende sikkerhet er en høy grad av sikkerhet, men ingen garanti for at en revisjon utført i samsvar med lov, forskrift og god revisjonsskikk i Norge, herunder ISA-ene, alltid vil avdekke vesentlig feilinformasjon som eksisterer. Feilinformasjon kan oppstå som følge av misligheter eller utilsiktede feil. Feilinformasjon blir vurdert som vesentlig dersom den enkeltvis eller samlet med rimelighet kan forventes å påvirke økonomiske beslutninger som brukerne foretar basert på årsregnskapet.

Det henvises til <https://revisorforeningen.no/revisjonsberetninger> som inneholder en beskrivelse av revisors oppgaver og plikter.

Uttalelse om øvrige lovmessige krav

Konklusjon om registrering og dokumentasjon

Basert på vår revisjon av årsregnskapet som beskrevet ovenfor, og kontrollhandlinger vi har funnet nødvendig i henhold til internasjonal standard for attestasjonsoppdrag (ISAE) 3000 «Attestasjonsoppdrag som ikke er revisjon eller forenklet revisorkontroll av historisk finansiell informasjon», mener vi at ledelsen har oppfylt sin plikt til å sørge for ordentlig og oversiktlig registrering og dokumentasjon av selskapets regnskapsopplysninger i samsvar med lov og god bokføringskikk i Norge.

Sandefjord, 02. mars 2021
HLO revisjon & rådgivning AS

Marthe Bjørnstad
Statsautorisert revisor

