



ÅRSREGNSKAPET FOR REGNSKAPSÅRET 2024 - GENERELL INFORMASJON

Enheten

Organisasjonsnummer: 985 010 862
Organisasjonsform: Aksjeselskap
Foretaksnavn: SEABROKERS HOLDING AS
Forretningsadresse: Forusbeen 78
4033 STAVANGER

Regnskapsår

Årsregnskapets periode: 01.01.2024 - 31.12.2024

Konsern

Morselskap i konsern: Ja
Konsernregnskap lagt ved: Nei

Regnskapsregler

Regler for små foretak benyttet: Ja
Benyttet ved utarbeidelsen av årsregnskapet til selskapet: Regnskapslovens alminnelige regler

Årsregnskapet fastsatt av kompetent organ

Bekreftet av representant for selskapet: Frode Ragnvald Albretsen
Dato for fastsettelse av årsregnskapet: 20.08.2025

Grunnlag for avgivelse

År 2024: Årsregnskapet er elektronisk innlevert
År 2023: Tall er hentet fra elektronisk innlevert årsregnskap fra 2024

Det er ikke krav til at årsregnskapet m.v. som sendes til Regnskapsregisteret er undertegnet. Kontrollen på at dette er utført ligger hos revisor/enhetens øverste organ. Sikkerheten ivaretas ved at innsender har rolle/rettighet for innsending av årsregnskapet via Altinn, og ved at det bekreftes at årsregnskapet er fastsatt av kompetent organ.

Brønnøysundregistrene, 24.08.2025



Resultatregnskap

Beløp i: NOK	Note	2024	2023
RESULTATREGNSKAP			
Inntekter			
Salgsinntekter		23 151 464	24 583 874
Sum inntekter		23 151 464	24 583 874
Kostnader			
Varekostnad		4 372 060	9 289 429
Lønnskostnad	1	15 760 520	18 090 583
Avskrivning på driftsmidler	2	26 918	182 245
Annen driftskostnad		4 440 784	3 384 640
Sum kostnader		24 600 282	30 946 897
Driftsresultat		-1 448 818	-6 363 023
Finansinntekter og finanskostnader			
Inntekt på investering i datterselskap		250 000	
Renteinntekt fra foretak i samme konsern		3 789 342	1 576 475
Annen renteinntekt		136 415	100 822
Annen finansinntekt		775	1 102
Verdiøkning markedsbaserte omløpsmidler		538 800	220 000
Sum finansinntekter		4 715 332	1 898 399
Rentekostnad til foretak i samme konsern	3	1 374 930	152 410
Annen rentekostnad		2 989 387	2 504 916
Annen finanskostnad		992	50
Sum finanskostnader		4 365 309	2 657 377
Netto finans		350 023	-758 977
Resultat før skattekostnad		-1 098 796	-7 122 001
Skattekostnad på resultat	4	189 266	-1 625 646
Årsresultat	5	-1 288 062	-5 496 355
Årsresultat etter minoritetsinteresser		-1 288 062	-5 496 355



Resultatregnskap

Beløp i: NOK	Note	2024	2023
Totalresultat		-1 288 062	-5 496 355
Overføringer og disponeringer			
Konsernbidrag		-4 257 010	-2 335 630
Avgitt konsernbidrag		19 350 045	23 316 500
Overført fra annen egenkapital		-16 381 097	-26 477 225
Sum overføringer og disponeringer		-1 288 062	-5 496 355



Balanse

Beløp i: NOK	Note	2024	2023
BALANSE - EIENDELER			
Anleggsmidler			
Immaterielle eiendeler			
Utsatt skattefordel	4	110 587	122 887
Sum immaterielle eiendeler		110 587	122 887
Varige driftsmidler			
Driftsløsøre, inventar o.a. utstyr	2	26 918	
Sum varige driftsmidler	2	26 918	
Finansielle anleggsmidler			
Investering i datterselskap	6	67 317 560	35 615 560
Investeringer i tilknyttet selskap	6	548 900	38 900
Lån til tilknyttet selskap og felles kontrollert virksomhet	7	2 001 192	1 752 708
Sum finansielle anleggsmidler		69 867 652	37 407 168
Sum anleggsmidler		70 005 157	37 530 055
Omløpsmidler			
Varer			
Fordringer			
Kundefordringer	3	1 075 370	1 209 745
Andre kortsiktige fordringer		95 549	207 700
Fordring på konsernselskaper	3	43 646 222	72 383 924
Sum fordringer		44 817 141	73 801 368
Investeringer			
Markedsbaserte aksjer	8	2 650 800	2 112 000
Sum investeringer		2 650 800	2 112 000
Bankinnskudd, kontanter og lignende			
Bankinnskudd, kontanter o.l.		936 634	2 013 316
Sum bankinnskudd, kontanter og lignende		936 634	2 013 316
Sum omløpsmidler		48 404 575	77 926 684



Balanse

Beløp i: NOK	Note	2024	2023
SUM EIENDELER		118 409 732	115 456 739
BALANSE - EGENKAPITAL OG GJELD			
Egenkapital			
Innskutt egenkapital			
Aksjekapital	9	30 000 000	1 200 000
Beholdning av egne aksjer	9		
Overkurs		30 242 648	242 648
Annen innskutt egenkapital		27 974 799	29 890 285
Sum innskutt egenkapital		88 217 447	31 332 933
Sum egenkapital	5	88 217 447	31 332 933
Gjeld			
Langsiktig gjeld			
Utsatt skatt	4		
Annen langsiktig gjeld			
Sum langsiktig gjeld		0	0
Kortsiktig gjeld			
Gjeld til kredittinstitusjoner			49 116 900
Leverandørgjeld		518 034	958 193
Betalbar skatt	4		
Skyldige offentlige avgifter		1 375 399	3 311 645
Gjeld til foretak i samme konsern	3	26 701 402	27 003 155
Annen kortsiktig gjeld		1 597 450	3 733 914
Sum kortsiktig gjeld		30 192 284	84 123 806
Sum gjeld		30 192 284	84 123 806
SUM EGENKAPITAL OG GJELD		118 409 732	115 456 739



Brønnøysundregistrene

ÅRSREGNSKAP FOR REGNSKAPSÅRET 2024 - GENERELL INFORMASJON

Journalnummer: 2025 750423

Enheten

Organisasjonsnummer: 985 010 862
Organisasjonsform: Aksjeselskap
Foretaksnavn: SEABROKERS HOLDING AS
Forretningsadresse: Forusbeen 78
4033 STAVANGER

Regnskapsår

Årsregnskapets periode: 01.01.2024 - 31.12.2024

Konsern

Morselskap i konsern: Ja
Konsernregnskap lagt ved: Nei

Regnskapsregler

Regler for små foretak benyttet: Ja
Benyttet ved utarbeidelsen av
årsregnskapet til selskapet: Regnskapslovens alminnelige regler

Årsregnskapet fastsatt av kompetent organ

Bekreftet av representant for selskapet: Frode Ragnvald Albretsen
Dato for fastsettelse av årsregnskapet: 20.08.2025

Grunnlag for avgivelse

År 2024: Årsregnskap er elektronisk innlevert.
År 2023: Tall er hentet fra elektronisk innlevert årsregnskap fra 2024.

Det er ikke krav til at årsregnskapet m.v. som sendes til Regnskapsregisteret er undertegnet. Kontrollen på at dette er utført ligger hos revisor/enhetens øverste organ. Sikkerheten ivaretas ved at innsender har rolle/rettighet for innsending av årsregnskapet via Altinn, og ved at det bekreftes at årsregnskapet er fastsatt av kompetent organ.

Brønnøysundregistrene, 23.08.2025



Organisasjonsnr: 985 010 862
SEABROKERS HOLDING AS

RESULTATREGNSKAP

Beløp i: NOK	Note	2024	2023
RESULTATREGNSKAP			
Inntekter			
Salgsinntekter		23 151 464	24 583 874
Sum inntekter		23 151 464	24 583 874
Kostnader			
Varekostnad		4 372 060	9 289 429
Lønnskostnad	1	15 760 520	18 090 583
Avskrivning på driftsmidler	2	26 918	182 245
Annen driftskostnad		4 440 784	3 384 640
Sum kostnader		24 600 282	30 946 897
Driftsresultat		-1 448 818	-6 363 023
Finansinntekter og finanskostnader			
Inntekt på investering i datterselskap		250 000	
Renteinntekt fra foretak i samme konsern		3 789 342	1 576 475
Annen renteinntekt		136 415	100 822
Annen finansinntekt		775	1 102
Verdiøkning markedsbaserte omløpsmidler		538 800	220 000
Sum finansinntekter		4 715 332	1 898 399
Rentekostnad til foretak i samme konsern	3	1 374 930	152 410
Annen rentekostnad		2 989 387	2 504 916
Annen finanskostnad		992	50
Sum finanskostnader		4 365 309	2 657 377
Netto finans		350 023	-758 977
Resultat før skattekostnad		-1 098 796	-7 122 001
Skattekostnad på resultat	4	189 266	-1 625 646
Årsresultat	5	-1 288 062	-5 496 355
Årsresultat etter minoritetsinteresser		-1 288 062	-5 496 355
Totalresultat		-1 288 062	-5 496 355
Overføringer og disponeringer			
Konsernbidrag		-4 257 010	-2 335 630
Avgitt konsernbidrag		19 350 045	23 316 500
Overført fra annen egenkapital		-16 381 097	-26 477 225



Sum overføringer og
disponeringer

-1 288 062

-5 496 355



Organisasjonsnr: 985 010 862
SEABROKERS HOLDING AS

BALANSE

Beløp i: NOK	Note	2024	2023
BALANSE - EIENDELER			
Anleggsmidler			
Immaterielle eiendeler			
Utsatt skattefordel	4	110 587	122 887
Sum immaterielle eiendeler		110 587	122 887
Varige driftsmidler			
Driftsløsøre, inventar o. a. utstyr			
	2	26 918	
Sum varige driftsmidler	2	26 918	
Finansielle anleggsmidler			
Investering i datterselskap	6	67 317 560	35 615 560
Investeringer i tilknyttet selskap	6	548 900	38 900
Lån til tilknyttet selskap og felles kontrollert virksomhet	7	2 001 192	1 752 708
Sum finansielle anleggsmidler		69 867 652	37 407 168
Sum anleggsmidler		70 005 157	37 530 055
Omløpsmidler			
Varer			
Fordringer			
Kundefordringer	3	1 075 370	1 209 745
Andre kortsiktige fordringer		95 549	207 700
Fordring på konsernselskaper	3	43 646 222	72 383 924
Sum fordringer		44 817 141	73 801 368
Investeringer			
Markedsbaserte aksjer	8	2 650 800	2 112 000
Sum investeringer		2 650 800	2 112 000
Bankinnskudd, kontanter og lignende			
Bankinnskudd, kontanter o. l.		936 634	2 013 316
Sum bankinnskudd, kontanter og lignende		936 634	2 013 316
Sum omløpsmidler		48 404 575	77 926 684
SUM EIENDELER		118 409 732	115 456 739



BALANSE - EGENKAPITAL OG GJELD

Egenkapital

Innskutt egenkapital

Aksjekapital	9	30 000 000	1 200 000
Beholdning av egne aksjer	9		
Overkurs		30 242 648	242 648
Annen innskutt egenkapital		27 974 799	29 890 285
Sum innskutt egenkapital		88 217 447	31 332 933

Sum egenkapital 5 **88 217 447** **31 332 933**

Gjeld

Langsiktig gjeld

Utsatt skatt 4

Annen langsiktig gjeld

Sum langsiktig gjeld 0 **0**

Kortsiktig gjeld

Gjeld til kredittinstitusjoner			49 116 900
Leverandørgjeld		518 034	958 193
Betalbar skatt	4		
Skyldige offentlige avgifter		1 375 399	3 311 645
Gjeld til foretak i samme konsern	3	26 701 402	27 003 155
Annen kortsiktig gjeld		1 597 450	3 733 914
Sum kortsiktig gjeld		30 192 284	84 123 806

Sum gjeld **30 192 284** **84 123 806**

SUM EGENKAPITAL OG GJELD **118 409 732** **115 456 739**



Organisasjonsnr: 985 010 862
SEABROKERS HOLDING AS

NOTEOPPLYSNINGER - SELSKAP - alle poster oppgitt i hele tall

Note
2

Antall årsverk i regnskapsåret
13.00

<u>Sum</u>	<u>Beløp</u>
<u>Balanseført verdi 31.12.</u>	<u>Varige driftsmidler Immaterielle eiend.</u>

Konsernregnskap

Morselskapet sitt navn

Forretningskontor for morselskapet

Begrunnelse for at datterselskap er utelatt fra konsolideringen

<u>Samlet beløp - tilknyttet selskap</u>	<u>Årets</u>	<u>Fjorårets</u>
--	--------------	------------------

<u>Samlet beløp - foretak i samme konsern</u>	<u>Årets</u>	<u>Fjorårets</u>
---	--------------	------------------

<u>Samlet beløp - foretak i samme konsern</u>	<u>Årets</u>	<u>Fjorårets</u>
---	--------------	------------------

<u>Samlet beløp - felles kontrollert virksomhet</u>	<u>Årets</u>	<u>Fjorårets</u>
---	--------------	------------------

<u>Pantstillelse</u>	<u>Beløp</u>
----------------------	--------------

<u>Beholdning av egne aksjer</u>	<u>Antall</u>	<u>Pålydende</u>	<u>Andel av aksjek.</u>
----------------------------------	---------------	------------------	-------------------------



RSM Norge AS

Stokkamyrveien 22, 4313 Sandnes
Org.nr: 982 316 588 MVA

T +47 51 63 85 00
www.rsmnorge.no

Til generalforsamlingen i Seabrokers Holding AS

Uavhengig revisors beretning

Konklusjon

Vi har revidert årsregnskapet for Seabrokers Holding AS som viser et underskudd på NOK 1 288 062. Årsregnskapet består av balanse per 31. desember 2024, resultatregnskap for regnskapsåret avsluttet per denne datoen og noter til årsregnskapet, herunder et sammendrag av viktige regnskapsprinsipper.

Etter vår mening

- oppfyller årsregnskapet gjeldende lovkrav, og
- gir årsregnskapet et rettvisende bilde av selskapets finansielle stilling per 31. desember 2024, og av dets resultater for regnskapsåret avsluttet per denne datoen i samsvar med regnskapslovens regler og god regnskapsskikk i Norge.

Grunnlag for konklusjonen

Vi har gjennomført revisjonen i samsvar med International Standards on Auditing (ISA-ene). Våre oppgaver og plikter i henhold til disse standardene er beskrevet nedenfor under *Revisors oppgaver og plikter ved revisjonen av årsregnskapet*. Vi er uavhengige av selskapet i samsvar med kravene i relevante lover og forskrifter i Norge og International Code of Ethics for Professional Accountants (inkludert internasjonale uavhengighetsstandarder) utstedt av International Ethics Standards Board for Accountants (IESBA-reglene), og vi har overholdt våre øvrige etiske forpliktelser i samsvar med disse kravene. Innhentet revisjonsbevis er etter vår vurdering tilstrekkelig og hensiktsmessig som grunnlag for vår konklusjon.

Andre forhold

Selskapets årsregnskap er avlagt etter utløpet av lovens frist for avleggelse av årsregnskap.

Styrets og daglig leders ansvar for årsregnskapet

Styret og daglig leder (ledelsen) er ansvarlige for å utarbeide årsregnskapet og for at det gir et rettvisende bilde i samsvar med regnskapslovens regler og god regnskapsskikk i Norge. Ledelsen er også ansvarlig for slik internkontroll som den finner nødvendig for å kunne utarbeide et regnskap som ikke inneholder vesentlig feilinformasjon, verken som følge av misligheter eller utilsiktede feil.

Ved utarbeidelsen av årsregnskapet må ledelsen ta standpunkt til selskapets evne til fortsatt drift og opplyse om forhold av betydning for fortsatt drift. Forutsetningen om fortsatt drift skal legges til grunn for årsregnskapet så lenge det ikke er sannsynlig at virksomheten vil bli avvirket.

Revisors oppgaver og plikter ved revisjonen av årsregnskapet

Vårt mål er å oppnå betryggende sikkerhet for at årsregnskapet som helhet ikke inneholder vesentlig feilinformasjon, verken som følge av misligheter eller utilsiktede feil, og å avgi en revisjonsberetning som

THE POWER OF BEING UNDERSTOOD
ASSURANCE | TAX | CONSULTING

RSM Norge AS (organisasjonsnummer 982316588), RSM Advokatfirma AS (organisasjonsnummer 914095573), RSM Norge Kompetanse AS (organisasjonsnummer 925107492). RSM Norge AS er medlem av RSM-nettverket og driver under navnet RSM. RSM er forretningsnavnet som brukes av medlemmene i RSM-nettverket. RSM Advokatfirma AS og RSM Norge Kompetanse AS er selskaper tilknyttet RSM Norge AS. Hvert medlem i RSM-nettverket er et selvstendig revisjons- og rådgivningsfirma med uavhengig virksomhet. RSM-nettverket er ikke selv en egen juridisk person av noen form i noen jurisdiksjon.

Penneo Dokumentnøkkel: WROGZ-S4KCB-68TAP-D3AJH-NXGKK-0NYBZ



Revisors beretning 2024 for Seabrokers Holding AS



inneholder vår konklusjon. Betyggende sikkerhet er en høy grad av sikkerhet, men ingen garanti for at en revisjon utført i samsvar med ISA-ene, alltid vil avdekke vesentlig feilinformasjon. Feilinformasjon kan oppstå som følge av misligheter eller utilsiktede feil. Feilinformasjon er å anse som vesentlig dersom den enkeltvis eller samlet med rimelighet kan forventes å påvirke de økonomiske beslutningene som brukerne foretar på grunnlag av årsregnskapet.

For videre beskrivelse av revisors oppgaver og plikter vises det til:
<https://revisorforeningen.no/revisjonsberetninger>

Sandnes, 20. august 2025
RSM Norge AS

Helge Endresen
Statsautorisert revisor
(elektronisk signert)

Penneo Dokumentnøkkel: WROGZ-S4KC8-68TAP-D3AJH-NXGKK-0NYBZ





PENNEO

Signaturene i dette dokumentet er juridisk bindende. Dokument signert med "Penneo™ - sikker digital signatur". De signerende parter sin identitet er registrert, og er listet nedenfor.

"Med min signatur bekrefter jeg alle datoer og innholdet i dette dokument."

Endresen, Helge

Statsautorisert revisor

På vegne av: RSM Norge AS

Serienummer: no_bankid:9578-5997-4-323737

IP: 188.95.xxx.xxx

2025-08-20 08:18:34 UTC



Penneo Dokumentnøkkel: WROGZ-S4KC8-68TAP-D3AJH-NXGKK-0NYBZ

Dette dokumentet er signert digitalt via [Penneo.com](https://penneo.com). De signerte dataene er validert ved hjelp av den matematiske hashverdien av det originale dokumentet. All kryptografisk bevisføring er innebygd i denne PDF-en for fremtidig validering.

Dette dokumentet er forseglest med et kvalifisert elektronisk segl. For mer informasjon om Penneos kvalifiserte tillitstjenester, se <https://eud.penneo.com>.

Slik kan du bekrefte at dokumentet er originalt

Når du åpner dokumentet i Adobe Reader, kan du se at det er sertifisert av **Penneo A/S**. Dette beviser at innholdet i dokumentet ikke har blitt endret siden tidspunktet for signeringen. Bevis for de individuelle signatørens digitale signaturer er vedlagt dokumentet.

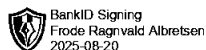
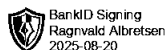
Du kan bekrefte de kryptografiske bevisene ved hjelp av Penneos validator, <https://penneo.com/validator>, eller andre valideringsverktøy for digitale signaturer.



Årsregnskap 2024 Seabrokers Holding AS

**Resultatregnskap
Balanse
Noter til regnskapet
Revisors beretning**

Org.nr.: 985 010 862





Seabrokers Holding AS

Resultatregnskap

Driftsinntekter og driftskostnader	Note	2024	2023
Salgsinntekter		23 151 464	24 583 874
Sum driftsinntekter		23 151 464	24 583 874
Varekostnad		4 372 060	9 289 429
Lønnskostnad	1	15 760 520	18 090 583
Avskrivning på driftsmidler	2	26 918	182 245
Annen driftskostnad		4 440 784	3 384 640
Sum driftskostnader		24 600 282	30 946 897
Driftsresultat		-1 448 818	-6 363 023
Finansinntekter og finanskostnader			
Inntekt på investering i datterselskap		250 000	0
Renteinntekt fra foretak i samme konsern		3 789 342	1 576 475
Annen renteinntekt		136 415	100 822
Annen finansinntekt		775	1 102
Verdøkning markedsbaserte omløpsmidler		538 800	220 000
Rentekostnad til foretak i samme konsern	3	1 374 930	152 410
Annen rentekostnad		2 989 387	2 504 916
Annen finanskostnad		992	50
Resultat av finansposter		350 023	-758 977
Resultat før skattekostnad		-1 098 796	-7 122 001
Skattekostnad på resultat	4	189 266	-1 625 646
Årsresultat	5	-1 288 062	-5 496 355
Overføringer			
Avsatt konsernbidrag		19 350 045	23 316 500
- Skatt på konsernbidrag		4 257 010	2 335 630
Overført fra annen egenkapital		16 381 097	26 477 225
Sum overføringer		-1 288 062	-5 496 355

Org.nr. 985 010 862

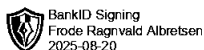
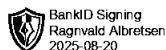


Seabrokers Holding AS

Balanse

Eiendeler	Note	2024	2023
Anleggsmidler			
Immaterielle eiendeler			
Utsatt skattefordel	4	110 587	122 887
Sum immaterielle eiendeler		110 587	122 887
Varige driftsmidler			
Driftsløsøre, inventar o.a. utstyr	2	26 918	0
Sum varige driftsmidler	2	26 918	0
Finansielle driftsmidler			
Investeringer i datterselskap	6	67 317 560	35 615 560
Investeringer i tilknyttet selskap	6	548 900	38 900
Lån til tilknyttet selskap og felles kontrollert virksomhet	7	2 001 192	1 752 708
Sum finansielle anleggsmidler		69 867 652	37 407 168
Sum anleggsmidler		70 005 157	37 530 055
Omløpsmidler			
Fordringer			
Kundefordringer	3	1 075 370	1 209 745
Andre kortsiktige fordringer		95 549	207 700
Fordring på konsernselskaper	3	43 646 222	72 383 924
Sum fordringer		44 817 141	73 801 368
Investeringer			
Markedsbaserte aksjer	8	2 650 800	2 112 000
Sum investeringer		2 650 800	2 112 000
Bankinnskudd, kontanter o.l.		936 634	2 013 316
Sum omløpsmidler		48 404 575	77 926 684
Sum eiendeler		118 409 732	115 456 739

Org.nr. 985 010 862





Seabrokers Holding AS

Balanse

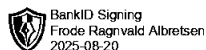
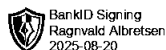
Egenkapital og gjeld	Note	2024	2023
Egenkapital			
Innskutt egenkapital			
Aksjekapital	9	30 000 000	1 200 000
Overkurs		30 242 648	242 648
Annen innskutt egenkapital		27 974 799	29 890 285
Sum innskutt egenkapital		88 217 447	31 332 933
Opptjent egenkapital			
Sum egenkapital	5	88 217 447	31 332 933
Gjeld			
Kortsiktig gjeld			
Gjeld til foretak i samme konsern	3	26 701 402	27 003 155
Gjeld til kredittinstitusjoner		0	49 116 900
Leverandørgjeld		518 034	958 193
Skyldige offentlige avgifter		1 375 399	3 311 645
Annen kortsiktig gjeld		1 597 450	3 733 914
Sum kortsiktig gjeld		30 192 284	84 123 806
Sum gjeld		30 192 284	84 123 806
Sum egenkapital og gjeld		118 409 732	115 456 739

Stavanger, 20.08.2025

Ragnvald Albretsen
styrets leder

Frode Ragnvald Albretsen
styremedlem/daglig leder

Org.nr. 985 010 862





Regnskapsprinsipper

Årsregnskapet er satt opp i samsvar med regnskapsloven og NRS 8 - God regnskapsskikk for små foretak. Selskapet inngår i konsernregnskapet til Seabrokers Group AS. KOnsernregnskapet kan fås utlevert ved dets forretningskontor i Stavanger kommune. .

Valuta

Pengeposter i utenlandsk valuta vurderes iht. kursen ved regnskapsårets slutt.

Driftsinntekter

Inntektsføring ved salg av varer skjer på leveringstidspunktet. Tjenester inntektsføres etter hvert som de leveres.

Skatt

Skattekostnaden i resultatregnskapet omfatter både periodens betalbare skatt og endring i utsatt skatt. Utsatt skatt er beregnet med 22 % på grunnlag av de midlertidige forskjeller som eksisterer mellom regnskapsmessige og skattemessige verdier, samt ligningsmessig underskudd til fremføring ved utgangen av regnskapsåret. Skatteøkende og skattereduserende midlertidige forskjeller som reverserer eller kan reverseres i samme periode er utlignet og nettoført.

Klassifisering og vurdering av anleggsmidler

Anleggsmidler omfatter eiendeler bestemt til varig eie og bruk. Anleggsmidler er vurdert til anskaffelseskost. Varige driftsmidler balanseføres og avskrives over driftsmidlets økonomiske levetid. Avskrivningsperioden for fast eiendom anskaffet etter 2009 er dekomponert i en del som gjelder råbygget og en del som gjelder faste tekniske installasjoner. Varige driftsmidler nedskrives til gjenvinnbart beløp ved verdifall som forventes ikke å være forbigående. Gjenvinnbart beløp er det høyeste av netto salgsverdi og verdi i bruk. Verdi i bruk er nåverdi av fremtidige kontantstrømmer knyttet til eiendelen. Nedskrivningen reverseres når grunnlaget for nedskrivningen ikke lenger er til stede.

Klassifisering og vurdering av omløpsmidler

Omløpsmidler og kortsiktig gjeld omfatter normalt poster som forfaller til betaling innen ett år etter balansedagen, samt poster som knytter seg til varekretsløpet. Omløpsmidler vurderes til laveste verdi av anskaffelseskost og virkelig verdi.

Aksjer i datterselskap

Investeringer i datterselskap og tilknyttede selskap er vurdert etter kostmetoden. Er det indikasjoner på at virkelig verdi av aksjene er lavere enn kostpris, nedskrives aksjene til virkelig verdi.

Fordringer

Kundefordringer og andre fordringer oppføres til pålydende etter fradrag for avsetning til forventet tap. Avsetning til tap gjøres på grunnlag av en individuell vurdering av de enkelte fordringene.

Note 1 Lønnskostnader og ytelser, godtgjørelser til daglig leder, styret og revisor

Lønnskostnader

	2024	2023
Lønninger	11 774 015	14 339 477
Arbeidsgiveravgift	2 366 108	2 451 027
Pensjonskostnader	710 209	553 564
Andre ytelser	910 188	746 516
Sum	15 760 520	18 090 583

Selskapet har i 2024 sysselsatt 13 årsverk.

Pensjonsforpliktelser

Selskapet er pliktig til å ha tjenstepensjonsordning etter lov om obligatorisk tjenstepensjon. Selskapets pensjonsordninger tilfredsstiller kravene i denne lov.



Note 2 Anleggsmidler

	Driftsløsøre, inventar ol.	Sum
Anskaffelseskost pr. 01.01.24	3 186 530	3 186 530
+ Tilgang kjøpte driftsmidler	53 836	53 836
= Anskaffelseskost 31.12.24	3 240 366	3 240 366
Akkumulerte avskrivninger 31.12.24	3 213 448	3 213 448
= Bokført verdi 31.12.24	26 918	26 918
Årets ordinære avskrivninger	26 918	26 918
Økonomisk levetid	2-5 år	

Note 3 Mellomværende med selskap i samme konsern

	2024	2023
Fordringer		
Kundefordringer konsern	592 180	670 935
Andre kortsiktige fordringer konsern	43 054 042	71 712 989
Sum	43 646 222	72 383 924
Gjeld		
Annen kortsiktig gjeld konsern	26 701 402	27 003 155
Sum	26 701 402	27 003 155



Note 4 Skatt

Årets skattekostnad	2024	2023
Resultatført skatt på ordinært resultat:		
Betalbar skatt	0	0
Endring i utsatt skattefordel	189 266	-1 625 646
Skattekostnad ordinært resultat	189 266	-1 625 646
Skattepliktig inntekt:		
Resultat før skatt	-1 098 796	-7 122 001
Permanente forskjeller	1 959 094	-267 254
Endring i midlertidige forskjeller	-55 909	42 600
Mottatt konsernbidrag	18 545 655	17 963 200
Avgitt konsernbidrag	-19 350 045	-10 616 500
Skattepliktig inntekt	0	45
Betalbar skatt i balansen:		
Betalbar skatt på årets resultat	176 966	-1 616 274
Betalbar skatt på avgitt konsernbidrag	-4 257 010	-2 335 630
Betalbar skatt på mottatt konsernbidrag	4 080 044	3 951 904
Sum betalbar skatt i balansen	0	0

Skatteeffekten av midlertidige forskjeller som har gitt opphav til utsatt skatt og utsatte skattefordeler, spesifisert på typer av midlertidige forskjeller

	2024	2023	Endring
Varige driftsmidler	-463 014	-558 579	-95 565
Fordringer	-39 656	0	39 656
Sum	-502 670	-558 579	-55 909
Grunnlag for utsatt skattefordel	-502 670	-558 579	-55 909
Utsatt skattefordel (22 %)	-110 587	-122 887	-12 300

Note 5 Egenkapital

	Aksjekapital	Overkurs	Annen Innskutt egenkapital	Sum egenkapital
Pr. 31.12.2023	1 200 000	242 648	29 890 285	31 332 933
Gjeldskonvertering	28 800 000	30 000 000		58 800 000
Årets resultat			-1 288 062	-1 288 062
Konsernbidrag mottatt			14 465 611	14 465 611
Konsernbidrag avgitt			-15 093 035	-15 093 035
Pr 31.12.2024	30 000 000	30 242 648	27 974 799	88 217 447



Note 6 Aksjer og andeler

	Eier- andel	Anskaffelses- kost	Balanseført verdi
Datterselskap			
Seabrokers Fundamentering AS	100,0%	62 257 280	62 257 280
Seabrokers Heavy Machinery AS	100,0%	3 258 280	3 258 280
Seabrokers Fundamentering Sjø AS	90,1%	1 802 000	1 802 000
Sum		67 317 560	67 317 560
Markedsbaserte aksjer			
Jæren Sparebank (tidl. Klepp)		880 000	2 650 800
Sum		880 000	2 650 800
Tilknyttede selskaper			
Seabrokers Dolomiti AS	51,0%	510 000	510 000
Sb Rental AS	50,0%	1 870 000	1 000
Yago AS	33,3%	13 000	13 000
Seabrokers Innovation AS	24,9%	24 900	24 900
Sum		2 417 900	548 900
Sum verdipapirer		70 615 460	70 517 260

Note 7 Fordringer med forfall senere enn ett år

	2024	2023
Lån til tilknyttet selskap/ felleskontrollert virksomhet	2 001 192	1 752 708
Sum langsiktige fordringer	2 001 192	1 752 708

Note 8 Aksjer og andeler i andre foretak m.v.

	Anskaffelses- kost	Balanseført verdi	Markeds- verdi
Omløpsmidler			
Andre markedsbaserte aksjer	880 000	2 650 800	2 650 800
Sum markedsbaserte aksjer	880 000	2 650 800	2 650 800

Andre markedsbaserte finansielle instrumenter i handelsportefølje vurdert til markedsverdi.



Note 9 Aksjonærer

Aksjekapitalen i Seabrokers Holding AS pr. 31.12 består av:

	Antall	Pålydende	Bokført
Ordinære aksjer	60 000	500,0	30 000 000
Sum	60 000		30 000 000

Eierstruktur

De største aksjonærene i % pr. 31.12 var:

	Ordinære	Eierandel	Stemmeandel
Seabrokers Group AS	60 000	100,0	100,0