



ÅRSREGNSKAPET FOR REGNSKAPSÅRET 2020 - GENERELL INFORMASJON

Enheten

Organisasjonsnummer: 989 247 808
Organisasjonsform: Aksjeselskap
Foretaksnavn: WUTTUDAL & FLAASKOG INVEST AS
Forretningsadresse: Bruksveien 6
7300 ORKANGER

Regnskapsår

Årsregnskapets periode: 01.01.2020 - 31.12.2020

Konsern

Morselskap i konsern: Nei

Regnskapsregler

Regler for små foretak benyttet: Ja
Benyttet ved utarbeidelsen av årsregnskapet til selskapet: Regnskapslovens alminnelige regler

Årsregnskapet fastsatt av kompetent organ

Bekreftet av representant for selskapet: Einar Wuttudal
Dato for fastsettelse av årsregnskapet: 20.08.2021

Grunnlag for avgivelse

År 2020: Årsregnskapet er elektronisk innlevert
År 2019: Tall er hentet fra elektronisk innlevert årsregnskap fra 2020

Det er ikke krav til at årsregnskapet m.v. som sendes til Regnskapsregisteret er undertegnet. Kontrollen på at dette er utført ligger hos revisor/enhetens øverste organ. Sikkerheten ivaretas ved at innsender har rolle/rettighet for innsending av årsregnskapet via Altinn, og ved at det bekreftes at årsregnskapet er fastsatt av kompetent organ.

Brønnøysundregistrene, 03.02.2023



Resultatregnskap

Beløp i: NOK	Note	2020	2019
RESULTATREGNSKAP			
Inntekter			
Annen driftsinntekt		591 000	545 850
Sum inntekter		591 000	545 850
Kostnader			
Lønnskostnad			-4 796
Avskrivning på driftsmidler og immaterielle eiendeler	6	4 570	4 630
Annen driftskostnad	4	228 163	281 990
Sum kostnader		232 733	281 824
Driftsresultat		358 268	264 026
Finansinntekter og finanskostnader			
Annen renteinntekt		0	296
Annen finansinntekt		4 815	
Sum finansinntekter		4 815	296
Annen rentekostnad		112 393	146 640
Sum finanskostnader		112 393	146 640
Netto finans		-107 578	-146 344
Ordinært resultat før skattekostnad		250 690	117 682
Skattekostnad på ordinært resultat	7	47 811	
Ordinært resultat etter skattekostnad		202 879	117 682
Årsresultat		202 879	117 682
Overføringer og disponeringer			
Udekket tap		202 879	
Annen egenkapital			117 682
Sum overføringer og disponeringer		202 879	117 682



Balanse

Beløp i: NOK	Note	2020	2019
BALANSE - EIENDELER			
Anleggsmidler			
Immaterielle eiendeler			
Varige driftsmidler			
Tomter, bygninger og annen fast eiendom	6	3 590 983	3 590 983
Driftsløsøre, inventar, verktøy, kontormaskiner, ol.	6	7 930	12 500
Sum varige driftsmidler		3 598 913	3 603 483
Sum anleggsmidler		3 598 913	3 603 483
Omløpsmidler			
Varer			
Fordringer			
Andre fordringer		1 079	11 390
Sum fordringer		1 079	11 390
Bankinnskudd, kontanter og lignende			
Bankinnskudd, kontanter og lignende	9	166 522	1 031
Sum bankinnskudd, kontanter og lignende		166 522	1 031
Sum omløpsmidler		167 601	12 421
SUM EIENDELER		3 766 514	3 615 904
BALANSE - EGENKAPITAL OG GJELD			
Egenkapital			
Innskutt egenkapital			
Aksjekapital (1 200 aksjer à kr 1 000,00)	5, 10	1 200 000	1 200 000
Sum innskutt egenkapital		1 200 000	1 200 000
Opptjent egenkapital			
Udekket tap	10	741 777	944 656



Balanse

Beløp i: NOK	Note	2020	2019
Sum opptjent egenkapital		-741 777	-944 656
Sum egenkapital	10	458 223	255 344
Gjeld			
Langsiktig gjeld			
Utsatt skatt	8	23 192	
Sum avsetninger for forpliktelser		23 192	
Annen langsiktig gjeld			
Gjeld til kredittinstitusjoner	11	3 085 017	3 239 066
Sum annen langsiktig gjeld		3 085 017	3 239 066
Sum langsiktig gjeld		3 108 209	3 239 066
Kortsiktig gjeld			
Betalbar skatt	7	24 619	
Kortsiktig konserngjeld	12	143 338	83 338
Annen kortsiktig gjeld	3	32 126	38 156
Sum kortsiktig gjeld		200 083	121 494
Sum gjeld		3 308 292	3 360 560
SUM EGENKAPITAL OG GJELD		3 766 514	3 615 904



Brønnøysundregistrene

ÅRSREGNSKAP FOR REGNSKAPSÅRET 2020 - GENERELL INFORMASJON

Journalnummer: 2021 687286

Enheten

Organisasjonsnummer: 989 247 808
Organisasjonsform: Aksjeselskap
Foretaksnavn: WUTTUDAL & FLAASKOG INVEST AS
Forretningsadresse: Bruksveien 6
7300 ORKANGER

Regnskapsår

Årsregnskapets periode: 01.01.2020 - 31.12.2020

Konsern

Morselskap i konsern: Nei

Regnskapsregler

Regler for små foretak benyttet: Ja
Benyttet ved utarbeidelsen av
årsregnskapet til selskapet: Regnskapslovens alminnelige regler

Årsregnskapet fastsatt av kompetent organ

Bekreftet av representant for selskapet: Einar Wuttudal
Dato for fastsettelse av årsregnskapet: 20.08.2021

Revisjon

Selskapet har besluttet at årsregnskapet
ikke skal revideres: Ja
Årsregnskapet er utarbeidet av ekstern
autorisert regnskapsfører: Ja
Ekstern autorisert regnskapsfører har i
løpet av regnskapsåret bistått ved den
løpende regnskapsføringen eller utført
andre tjenester for selskapet enn å
utarbeide årsregnskapet: Ja

Grunnlag for avgivelse

År 2020: Årsregnskap er elektronisk innlevert.
År 2019: Tall er hentet fra elektronisk innlevert årsregnskap fra 2020.

Det er ikke krav til at årsregnskapet m.v. som sendes til Regnskapsregisteret er undertegnet. Kontrollen på at dette er utført ligger hos revisor/enhetens øverste organ. Sikkerheten ivaretas ved at innsender har rolle/rettighet for innsending av årsregnskapet via Altinn, og ved at det bekreftes at årsregnskapet er fastsatt av kompetent organ.

Brønnøysundregistrene, 09.09.2021

Brønnøysundregistrene
Postadresse: Postboks 900, 8910 Brønnøysund
Telefon: 75 00 75 00
E-post: firmapost@brreg.no Internett: www.brreg.no
Organisasjonsnummer: 974 760 673



Organisasjonsnr: 989 247 808
WUTTUDAL & FLAASKOG INVEST AS

RESULTATREGNSKAP

Beløp i: NOK	Note	2020	2019
RESULTATREGNSKAP			
Inntekter			
Annen driftsinntekt		591 000	545 850
Sum inntekter		591 000	545 850
Kostnader			
Lønnskostnad			-4 796
Avskrivning på driftsmidler og immaterielle eiendeler	6	4 570	4 630
Annen driftskostnad	4	228 163	281 990
Sum kostnader		232 733	281 824
Driftsresultat		358 268	264 026
Finansinntekter og finanskostnader			
Annen renteinntekt		0	296
Annen finansinntekt		4 815	
Sum finansinntekter		4 815	296
Annen rentekostnad		112 393	146 640
Sum finanskostnader		112 393	146 640
Netto finans		-107 578	-146 344
Ordinært resultat før skattekostnad			
Skattekostnad på ordinært resultat	7	47 811	
Ordinært resultat etter skattekostnad		202 879	117 682
Årsresultat		202 879	117 682
Overføringer og disponeringer			
Udekket tap		202 879	
Annen egenkapital			117 682
Sum overføringer og disponeringer		202 879	117 682



Organisasjonsnr: 989 247 808
WUTTUDAL & FLAASKOG INVEST AS

BALANSE

Beløp i: NOK

Note	2020	2019
------	------	------

BALANSE - EIENDELER

Anleggsmidler Immaterielle eiendeler

Varige driftsmidler

Tomter, bygninger og annen fast eiendom	6	3 590 983	3 590 983
Driftsløsøre, inventar, verktøy, kontormaskiner, ol.	6	7 930	12 500
Sum varige driftsmidler		3 598 913	3 603 483
Sum anleggsmidler		3 598 913	3 603 483

Omløpsmidler

Varer

Fordringer

Andre fordringer		1 079	11 390
Sum fordringer		1 079	11 390

Bankinnskudd, kontanter og lignende

Bankinnskudd, kontanter og lignende	9	166 522	1 031
Sum bankinnskudd, kontanter og lignende		166 522	1 031
Sum omløpsmidler		167 601	12 421

SUM EIENDELER 3 766 514 3 615 904

BALANSE - EGENKAPITAL OG GJELD

Egenkapital

Innskutt egenkapital

Aksjekapital (1 200 aksjer à kr 1 000,00)	5, 10	1 200 000	1 200 000
Sum innskutt egenkapital		1 200 000	1 200 000

Opptjent egenkapital

Udekket tap	10	741 777	944 656
Sum opptjent egenkapital		-741 777	-944 656

Sum egenkapital 10 458 223 255 344

Gjeld



Langsiktig gjeld			
Utsatt skatt	8	23 192	
Sum avsetninger for forpliktelser		23 192	
Annen langsiktig gjeld			
Gjeld til kredittinstitusjoner	11	3 085 017	3 239 066
Sum annen langsiktig gjeld		3 085 017	3 239 066
Sum langsiktig gjeld		3 108 209	3 239 066
Kortsiktig gjeld			
Betalbar skatt	7	24 619	
Kortsiktig konserngjeld	12	143 338	83 338
Annen kortsiktig gjeld	3	32 126	38 156
Sum kortsiktig gjeld		200 083	121 494
Sum gjeld		3 308 292	3 360 560
SUM EGENKAPITAL OG GJELD		3 766 514	3 615 904



Organisasjonsnr: 989 247 808
WUTTUDAL & FLAASKOG INVEST AS

NOTEOPPLYSNINGER - SELSKAP - alle poster oppgitt i hele tall

Note

Regnskapsprinsipper
Se filvedlegg.

Note
Er det usikkerhet om fortsatt drift?: Nei

Note
5

Antall aksjer og aksjeeiere

<u>Aksjeklasse</u>	<u>Ant. aksjer</u>	<u>Pålydende</u>	<u>Bokført verdi</u>
Ordinære aksjer	1200.00	1000.00	1200000.00

<u>Aksjeeiere - fritekst</u>	<u>Antall</u>	<u>Eierandel</u>	<u>Aksjeklasse</u>
EINAR WUTTUDAL HOLDING AS	1200.00	100.00%	Ordinære aksjer

<u>Sum</u>	<u>Sum antall</u>	<u>Sum eierandel</u>
	1200.00	100.00%

Note

Lønn og ytelser

<u>Lønn</u>	<u>Årets</u>	<u>Fjorårets</u>
		-4204.00

<u>Arbeidsgiveravgift</u>	<u>Årets</u>	<u>Fjorårets</u>
		-592.00

<u>Sum lønnskostnader</u>	<u>Årets</u>	<u>Fjorårets</u>
		-4796.00

Note
2

Ytelser til ledende personer
Er det gitt ytelser til ledende person: Nei

Ytelser til daglig leder

<u>Ytelser</u>	<u>Lønn</u>	<u>Pensj.forpl.</u>	<u>Andre godtgj.</u>
----------------	-------------	---------------------	----------------------



Note

2

Ytelser til andre ledende personer

Note

4

Ytelser til revisjon

Note

Antall årsverk i regnskapsåret

Virksomheten har hatt følgende antall årsverk:

0.00

Note

1

Obligatorisk tjenstepensjon

Er virksomheten pliktig til å ha tjenstepensjonsordning etter lov:

Nei

Oppfyller pensjonsordning lovkravene: Nei

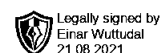
Note

3

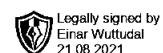
Lån og sikkerhetsstillelse til ledende personer og aksjeeiere

<u>Lån</u>	<u>Daglig leder</u>	<u>Styreleder</u>	<u>Andre nærstående</u>
		32126.00	

Gjelden er i sin helhet til styreleder. Det er ikke avtalt nedbetalingstid og den er heller ikke renteberegnet.

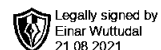
**Resultatregnskap for 2020**
WUTTUDAL & FLAASKOG INVEST AS

	Note	2020	2019
Annen driftsinntekt		591 000	545 850
Sum driftsinntekter		591 000	545 850
Lønnskostnad		0	4 796
Avskrivning på driftsmidler og immaterielle eiendeler	6	(4 570)	(4 630)
Annen driftskostnad	4	(228 163)	(281 990)
Sum driftskostnader		(232 733)	(281 824)
Driftsresultat		358 268	264 026
Annen renteinntekt		0	296
Annen finansinntekt		4 815	0
Sum finansinntekter		4 815	296
Annen rentekostnad		(112 393)	(146 640)
Sum finanskostnader		(112 393)	(146 640)
Netto finans		(107 578)	(146 344)
Ordinært resultat før skattekostnad		250 690	117 682
Skattekostnad på ordinært resultat	7	(47 811)	0
Ordinært resultat		202 879	117 682
Årsresultat		202 879	117 682
Overføringer			
Udekket tap		202 879	0
Annen egenkapital		0	117 682
Sum		202 879	117 682



Balanse pr. 31. desember 2020 WUTTUDAL & FLAASKOG INVEST AS

	Note	2020	2019
EIENDELER			
Anleggsmidler			
Varige driftsmidler			
Tomter, bygninger og annen fast eiendom	6	3 590 983	3 590 983
Driftsløsøre, inventar, verktøy, kontormaskiner, ol.	6	7 930	12 500
Sum varige driftsmidler		3 598 913	3 603 483
Sum anleggsmidler		3 598 913	3 603 483
Omløpsmidler			
Fordringer			
Andre fordringer		1 079	11 390
Sum fordringer		1 079	11 390
Bankinnskudd, kontanter og lignende	9	166 522	1 031
Sum bankinnskudd, kontanter og lignende		166 522	1 031
Sum omløpsmidler		167 601	12 421
Sum eiendeler		3 766 514	3 615 904



Balanse pr. 31. desember 2020 WUTTUDAL & FLAASKOG INVEST AS

	Note	2020	2019
EGENKAPITAL OG GJELD			
Egenkapital			
Innskutt egenkapital			
Aksjekapital (1 200 aksjer à kr 1 000,00)	5, 10	1 200 000	1 200 000
Sum innskutt egenkapital		1 200 000	1 200 000
Opptjent egenkapital			
Udekket tap	10	(741 777)	(944 656)
Sum opptjent egenkapital		(741 777)	(944 656)
Sum egenkapital	10	458 223	255 344
Gjeld			
Avsetning for forpliktelser			
Utsatt skatt	8	23 192	0
Sum avsetning for forpliktelser		23 192	0
Annen langsiktig gjeld			
Gjeld til kredittinstitusjoner	11	3 085 017	3 239 066
Sum annen langsiktig gjeld		3 085 017	3 239 066
Sum langsiktig gjeld		3 108 209	3 239 066
Kortsiktig gjeld			
Betalbar skatt	7	24 619	0
Kortsiktig konserngjeld	12	143 338	83 338
Annen kortsiktig gjeld	3	32 126	38 156
Sum kortsiktig gjeld		200 083	121 494
Sum gjeld		3 308 292	3 360 560
Sum egenkapital og gjeld		3 766 514	3 615 904

Einar Vuttudal
Styrets leder / Daglig leder



Noter 2020

WUTTUDAL & FLAASKOG INVEST AS

Regnskapsprinsipper

Årsregnskapet er satt opp i samsvar med regnskapsloven og god regnskapsskikk for små foretak.

Salgsinntekter

Inntektsføring ved salg av varer skjer på leveringstidspunktet. Tjenester inntektsføres etter hvert som de leveres.

Klassifisering og vurdering av balanseposter

Omløpsmidler og kortsiktig gjeld omfatter poster som knytter seg til varekretsløpet. For andre poster enn kundefordringer omfattes poster som forfaller til betaling innen ett år etter transaksjonsdagen. Anleggsmidler er eiendeler bestemt til varig eie og bruk. Langsiktig gjeld er gjeld som forfaller senere enn ett år etter transaksjonsdagen.

Omløpsmidler vurderes til laveste av anskaffelseskost og virkelig verdi. Kortsiktig gjeld balanseføres til nominelt beløp på etableringstidspunktet.

Anleggsmidler vurderes til anskaffelseskost. Varige anleggsmidler avskrives etter en fornuftig avskrivningsplan. Anleggsmidlene nedskrives til virkelig verdi ved verdifall som ikke forventes å være forbigående. Langsiktig gjeld med unntak av andre avsetninger balanseføres til nominelt beløp på etableringstidspunktet.

Fordringer

Kundefordringer og andre fordringer er oppført i balansen til pålydende etter fradrag for avsetning til forventet tap. Avsetning til tap gjøres på grunnlag av individuelle vurderinger av de enkelte fordringene. I tillegg gjøres det for øvrige kundefordringer en uspesifisert avsetning for å dekke antatt tap.

Varebeholdninger

Lager av innkjøpte varer er verdsatt til laveste av anskaffelseskost etter FIFO- prinsippet og virkelig verdi. Egentilvirkede ferdigvarer og varer under tilvirkning er vurdert til variabel tilvirkningskost. Det foretas nedskrivning for påregnelig ukurans.

Varige driftsmidler

Varige driftsmidler balanseføres og avskrives over driftsmidlenes levetid dersom de har antatt levetid over 3 år og har en kostpris som overstiger kr 15.000. Direkte vedlikehold av driftsmidler kostnadsføres løpende under driftskostnader, mens påkostninger eller forbedringer tillegges driftsmidlets kostpris og avskrives i takt med driftsmidlet.

Forøvrig er følgende regnskapsprinsipper anvendt:

FIFO-metoden for tilordning av anskaffelseskost for ombyttbare finansielle eiendeler, laveste verdis prinsipp for markedsbaserte finansielle omløpsmidler, forsikret pensjonsforpliktelse er ikke balanseført - kostnaden er lik premien, pensjonsforpliktelser knyttet til AFP-ordningen er ikke balanseført, leieavtaler er ikke balanseført, langsiktige tilvirkningskontrakter er inntektsført etter fullført kontrakt metoden, pengeposter i utenlandsk valuta er verdsatt til kursen ved regnskapsårets slutt og kostmetoden er benyttet for investeringer i datterselskap/tilknyttet selskap. Egne utgifter til forskning og utvikling og til utvikling av rettigheter er kostnadsført.

Utbytte er inntektsført samme år som det er avsatt i datterselskap/tilknyttet selskap, dersom det er sannsynlig at beløpet vil mottas. Ved utbytte som overstiger andel av tilbakeholdt resultat etter kjøpet representerer den overskytende del tilbakebetaling av investert kapital, og er fratrukket investeringens verdi i balansen.

Skatt

Skattekostnaden i resultatregnskapet omfatter både periodens betalbare skatt og endring i utsatt skatt. Utsatt skatt er beregnet med 22% på grunnlag av de midlertidige forskjeller som eksisterer mellom regnskapsmessige og skattemessige verdier, samt skattemessig underskudd til fremføring ved utgangen av regnskapsåret. Skatteøkende og skattereduserende midlertidige forskjeller som reverserer eller kan reversere i samme periode er utlignet og skattevirkningen er beregnet på netto grunnlaget.

Selskapet har ikke endret regnskapsprinsipp fra 2019 til 2020.



Note 1 - Obligatorisk tjenestepensjon

Virksomheten er ikke pliktig til å ha tjenestepensjonsordning etter lov om obligatorisk tjenestepensjon.

Note 2 - Ytelser til ledende personer

Det er ikke gitt ytelser til ledende personer.

Note 3 - Lån og sikkerhetsstillelse til ledende personer

	Daglig leder	Styrets leder	Andre nærstående
Lån		32 126	
Sikkerhetsstillelse			

Mer om lån og sikkerhetsstillelse

Gjelden er i sin helhet til styreleder. Det er ikke avtalt nedbetalingstid og den er heller ikke renteberegnet.

Note 4 - Revisjon

Selskapet oppfyller kravene til fravalg revisor, og dette er valgt. Årsregnskapet er utarbeidet av autorisert regnskapsførerselskap.

Note 5 - Aksjekapital og aksjonærer

Aksjeklasse	Antall aksjer	Pålydende	Bokført verdi
Ordinære aksjer	1 200	1 000,00	1 200 000,00
Sum	1 200		1 200 000,00

Aksjeeier	Antall aksjer	Eierandel	Aksjeklasse
EINAR WUTTUDAL HOLDING AS	1 200	100,00%	Ordinære aksjer
Totalt antall aksjer	1 200	100,00%	

Note 6 - Spesifikasjon av varige driftsmidler

	Driftsløsøre, inventar o.l
Anskaffelseskost 01.01.2020	22 850
Tilgang i året	0
Avgang i året	0
Anskaffelseskost 31.12.2020	22 850
Akk. av- og nedskr. 01.01.2020	(10 350)
Akkumulerte avskr. 31.12.2020	(14 920)
Balanseført verdi pr. 31.12.2020	7 930
Årets avskrivninger	(4 570)
Økonomisk levetid	5 år
Avskrivningsplan: Lineær	20 %



Note 7 - Skatt

	2020	2019
Ordinært resultat før skattekostnad	250 690	117 682
+/- Permanente forskjeller	(4 815)	(56)
+/- Årets endring i midlertidige forskjeller	28 942	20 470
- Fremførbart underskudd / korreksjonsinntekt	(162 911)	(138 097)
Årets skattegrunnlag	111 906	0
Betalbar inntektsskatt for selskapet basert på 22%	24 619	
Sum	24 619	
+/- Endring i utsatt skatt	23 192	
Skattekostnad i resultatregnskapet	47 811	0
Betalbar skatt i skattekostnad	24 619	
Betalbar skatt i balansen	24 619	0

Note 8 - Midl. forskjeller - Utsatt skatt/skattefordel

Utsatt skatt/utsatt skattefordel i balansen avsettes på grunnlag av forskjeller mellom regnskapsmessige og skattemessige verdier i henhold til norsk regnskapsstandard for skatt. Midlertidige skatteøkende og skattereduserende forskjeller som kan utlignes er nettopført.

Midlertidige forskjeller knyttet til:	01.01.2020	31.12.2020	Endring
Anleggsmidler	12 500	7 930	4 570
Gevinst- og tapskonto	121 858	97 486	24 372
Skattemessig fremførbart underskudd	(162 911)	0	(162 911)
Netto forskjeller	(28 553)	105 416	(133 969)
Skattereduserende forskjeller som ikke kan utlignes	28 553	0	28 553
Sum midlertidige forskjeller	0	105 416	(105 416)
Utsatt skatt 31.12.20. basert på 22%	0	23 192	(23 192)

Note 9 - Bankinnskudd

Posten inneholder kun frie midler.

Note 10 - Egenkapital

Det har ikke inntruffet andre forhold etter regnskapsårets slutt som har betydning for det framlagte årsregnskapet. Årsregnskapet gir en rettvise oversikt over utviklingen i foretaket, for resultatet i regnskapsåret og stillingen ved regnskapsårets slutt.

Selskapets aksjekapital er tapt med mer enn 50%. Imidlertid har selskapet merverdi i den oppførte eiendom som overstiger balanseført verdi, jfr. note 11

	Aksjekapital	Udekket tap	Sum
Egenkapital 01.01.2020	1 200 000	(944 656)	255 344
Årets resultat		202 879	202 879
Egenkapital 31.12.2020	1 200 000	(741 778)	458 223



Note 11 - Pantstillelser og garantier

Det foreligger følgende pantstillelser	2020	2019
Gjeld sikret med pant	3 085 017	3 239 066
Pantsatte eiendeler:		
Eiendommer	3 590 983	3 590 983

Skattemessig verdi på den oppførte eiendom er kr 4 199 773,-

Note 12 - Kortsiktig gjeld til konsernselskap

Posten er i sin helhet gjeld til EWE AS. Det er ikke foretatt renteberegning av mellomværende i regnskapsåret.