



ÅRSREGNSKAPET FOR REGNSKAPSÅRET 2023 - GENERELL INFORMASJON

Enheten

Organisasjonsnummer:	941 713 483
Organisasjonsform:	Aksjeselskap
Foretaksnavn:	HR GRUPPEN CAPUS AS
Forretningsadresse:	Pilestredet 8 0180 OSLO

Regnskapsår

Årsregnskapets periode:	01.01.2023 - 31.12.2023
-------------------------	-------------------------

Konsern

Mørselskap i konsern:	Ja
Konsernregnskap lagt ved:	Ja

Regnskapsregler

Regler for små foretak benyttet:	Nei
Benyttet ved utarbeidelsen av årsregnskapet til selskapet:	Regnskapslovens alminnelige regler
Benyttet ved utarbeidelsen av årsregnskapet til konsernet:	Regnskapslovens alminnelige regler

Årsregnskapet fastsatt av kompetent organ

Bekreftet av representant for selskapet:	Blom & Fossan AS
Dato for fastsettelse av årsregnskapet:	20.06.2024

Grunnlag for avgivelse

År 2023: Årsregnskapet er elektronisk innlevert
År 2022: Tall er hentet fra elektronisk innlevert årsregnskap fra 2023

Det er ikke krav til at årsregnskapet m.v. som sendes til Regnskapsregisteret er undertegnet. Kontrollen på at dette er utført ligger hos revisor/enhetens øverste organ. Sikkerheten ivaretas ved at innsender har rolle/rettighet for innsending av årsregnskapet via Altinn, og ved at det bekreftes at årsregnskapet er fastsatt av kompetent organ.

Brønnøysundregistrene, 09.07.2025



Resultatregnskap

Beløp i: NOK	Note	2023	2022
RESULTATREGNSKAP			
Inntekter			
Salgsinntekt	1	5 927 485	1 200 000
Sum inntekter		5 927 485	1 200 000
Kostnader			
Kjøpte tjenester		8 121	
Lønnskostnad	2		
Avskrivning av driftsmidler og immaterielle eiendeler	3		
Annen driftskostnad	2	8 843 336	423 137
Sum kostnader		8 851 457	423 137
Driftsresultat		-2 923 972	776 863
Finansinntekter og finanskostnader			
Inntekt på investering i datterselskap		3 575 333	13 315 225
Annen renteinntekt		740	
Annen finansinntekt		118 999	
Sum finansinntekter		3 695 072	13 315 225
Annen rentekostnad		20 189	279
Annen finanskostnad		60 476	48 820
Sum finanskostnader		80 664	49 099
Netto finans		3 614 408	13 266 126
Ordinært resultat før skattekostnad		690 436	14 042 989
Skattekostnad på resultat	4	-585 619	183 398
Ordinært resultat etter skattekostnad		1 276 055	13 859 591
Årsresultat	5	1 276 055	13 859 591
Årsresultat etter minoritetsinteresser		1 276 055	13 859 591
Totalresultat		1 276 055	13 859 591



Resultatregnskap

Beløp i: NOK	Note	2023	2022
Overføringer og disponeringer			
Ordinært utbytte			6 990 048
Avsatt til annen egenkapital		1 276 055	6 869 543
Sum overføringer og disponeringer		1 276 055	13 859 591



Balanse

Beløp i: NOK	Note	2023	2022
BALANSE - EIENDELER			
Anleggsmidler			
Immaterielle eiendeler			
Utsatt skattefordel	4	567 230	
Sum immaterielle eiendeler		567 230	
Varige driftsmidler			
Tomter, bygninger o.a. fast eiendom	3		
Maskiner og anlegg	3		
Skip og flytende installasjoner	3		
Driftsløsøre, inventar o.a. utstyr	3		
Sum varige driftsmidler	3		
Finansielle anleggsmidler			
Investering i datterselskap	6	22 229 451	18 331 193
Investering i annet foretak i samme konsern	6		
Lån til foretak i samme konsern	7		
Investeringer i tilknyttet selskap	6		
Sum finansielle anleggsmidler		22 229 451	18 331 193
Sum anleggsmidler		22 796 681	18 331 193
Omløpsmidler			
Varer			
Fordringer			
Kundefordringer	7		
Fordring på selskap i samme konsern	7	3 056 924	113 000
Andre kortsiktige fordringer	6	2 085 900	13 315 225
Sum fordringer	7	5 142 824	13 428 225
Investeringer			
Aksjer og andeler i foretak i samme konsern	6		
Bankinnskudd, kontanter og lignende			
Bankinnskudd, kontanter o.l.		118 449	5 570 821



Balanse

Beløp i: NOK	Note	2023	2022
Sum bankinnskudd, kontanter og lignende		118 449	5 570 821
Sum omløpsmidler		5 261 273	18 999 046
SUM EIENDELER		28 057 954	37 330 239

BALANSE - EGENKAPITAL OG GJELD

Egenkapital

Innskutt egenkapital

Aksjekapital	8	7 960 160	7 284 000
Beholdning av egne aksjer	8	-106 720	-114 720
Overkurs		6 147 682	4 558 057
Sum innskutt egenkapital		14 001 122	11 727 337

Opptjent egenkapital

Annen egenkapital		6 748 531	8 730 912
Sum opptjent egenkapital		6 748 531	8 730 912

Sum egenkapital	5	20 749 653	20 458 249
------------------------	---	-------------------	-------------------

Gjeld

Langsiktig gjeld

Utsatt skatt	4		18 389
Sum avsetninger for forpliktelser			18 389

Annen langsiktig gjeld

Gjeld til kredittinstitusjoner	7		
Gjeld til aksjonærer	7		
Gjeld til datterselskap		3 681 809	9 715 173
Sum annen langsiktig gjeld		3 681 809	9 715 173

Sum langsiktig gjeld		3 681 809	9 733 562
-----------------------------	--	------------------	------------------

Kortsiktig gjeld

Leverandørgjeld	7	-2 500	1 234
Betalbar skatt	4		112 876
Skyldig offentlige avgifter		28 992	34 270



Balanse

Beløp i: NOK	Note	2023	2022
Utbytte			6 990 048
Annen kortsiktig gjeld	7	3 600 000	
Sum kortsiktig gjeld	7	3 626 492	7 138 428
Sum gjeld		7 308 301	16 871 990
SUM EGENKAPITAL OG GJELD		28 057 954	37 330 239



Konsernets resultatregnskap

Beløp i: NOK	Note	2023	2022
RESULTATREGNSKAP			
Inntekter			
Salgsinntekt	1	156 305 507	162 455 581
Sum inntekter		156 305 507	162 455 581
Kostnader			
Varekostnad		7 515 392	15 672 495
Lønnskostnad	2	101 491 527	96 200 027
Avskrivning av driftsmidler og immaterielle eiendeler	3	2 564 881	1 893 397
Nedskrivning av varige driftsmidler og immaterielle eiendeler	3		
Annen driftskostnad	2	51 357 702	25 958 308
Sum kostnader		162 929 503	139 724 227
Driftsresultat		-6 623 996	22 731 354
Finansinntekter og finanskostnader			
Annen renteinntekt		121 918	53 022
Annen finansinntekt		132 832	24 932
Sum finansinntekter		254 751	77 954
Annen rentekostnad		115 618	32 349
Annen finanskostnad		279 033	256 498
Sum finanskostnader		394 651	288 848
Netto finans		-139 900	-210 893
Ordinært resultat før skattekostnad		-6 763 896	22 520 461
Skattekostnad på ordinært resultat	4	-944 991	5 219 813
Ordinært resultat etter skattekostnad		-5 818 905	17 300 648
Årsresultat		-5 818 905	17 300 648
Minoritetsinteresser		-1 541 858	-3 991 170
Årsresultat etter minoritetsinteresser		-4 277 047	21 291 818
Totalresultat		-4 277 047	21 291 818



Konsernets resultatregnskap

Beløp i: NOK	Note	2023	2022
---------------------	-------------	-------------	-------------



Konsernets balanse

Beløp i: NOK	Note	2023	2022
BALANSE - EIENDELER			
Anleggsmidler			
Immaterielle eiendeler			
Konsesjoner, patenter o.l.		50 000	50 000
Utsatt skattefordel	4	2 426 960	277 663
Goodwill	3	6 712 587	2 816 962
Sum immaterielle eiendeler		9 189 547	3 144 625
Varige driftsmidler			
Driftsløsøre, inventar o.a. utstyr	3	1 542 908	1 549 184
Sum varige driftsmidler		1 542 908	1 549 184
Finansielle anleggsmidler			
Investeringer i tilknyttet selskap	5		5 248 199
Investeringer i aksjer og andeler		1	1
Obligasjoner		204 938	345 000
Sum finansielle anleggsmidler		204 939	5 593 200
Sum anleggsmidler		10 937 394	10 287 010
Omløpsmidler			
Varer			
Fordringer			
Kundefordringer	6	21 725 157	19 251 292
Andre kortsiktige fordringer		3 910 094	1 870 070
Sum fordringer		25 635 251	21 121 362
Bankinnskudd, kontanter og lignende			
Bankinnskudd, kontanter o.l.	7	13 763 193	32 572 291
Sum bankinnskudd, kontanter og lignende		13 763 193	32 572 291
Sum omløpsmidler		39 398 444	53 693 652
SUM EIENDELER		50 335 838	63 980 662



Konsernets balanse

Beløp i: NOK	Note	2023	2022
BALANSE - EGENKAPITAL OG GJELD			
Egenkapital			
Innskutt egenkapital			
Aksjekapital	8	7 960 160	7 284 000
Beholdning av egne aksjer		-106 720	-114 720
Overkurs		6 147 682	3 858 412
Sum innskutt egenkapital		14 001 122	11 027 692
Opptjent egenkapital			
Annen egenkapital		3 943 151	10 869 431
Sum opptjent egenkapital		3 943 151	10 869 431
Sum egenkapital	9	17 944 273	21 897 123
Sum langsiktig gjeld		0	0
Kortsiktig gjeld			
Leverandørgjeld		5 270 979	3 464 307
Betalbar skatt	4	1 178 126	4 870 197
Skyldig offentlige avgifter		9 783 345	11 681 980
Utbytte		2 004 100	10 494 823
Annen kortsiktig gjeld		14 155 015	11 572 231
Sum kortsiktig gjeld		32 391 565	42 083 538
Sum gjeld		32 391 565	42 083 538
SUM EGENKAPITAL OG GJELD		50 335 838	63 980 662



Resultatregnskap			
Konsernet Hr Gruppen Capus			
Driftsinntekter og driftskostnader	Note	2023	2022
Salgsinntekt	1	156 305 507	162 455 581
Sum driftsinntekter		156 305 507	162 455 581
Varekostnad		7 515 392	15 672 495
Lønnskostnad	2	101 491 527	96 200 027
Avskrivning av driftsmidler og immaterielle eiendeler	3	2 564 881	1 893 397
Annen driftskostnad	2	51 357 702	25 958 308
Sum driftskostnader		162 929 503	139 724 227
Driftsresultat		-6 623 996	22 731 354
Finansinntekter og finanskostnader			
Annen renteinntekt		121 918	53 022
Annen finansinntekt		132 832	24 932
Annen rentekostnad		115 618	32 349
Annen finanskostnad		279 033	256 498
Resultat av finansposter		-139 900	-210 893
Ordinært resultat før skattekostnad		-6 763 896	22 520 461
Skattekostnad på ordinært resultat	4	-944 991	5 219 813
Ordinært resultat		-5 818 905	17 300 648
Ekstraordinære inntekter og kostnader			
Årsresultat		-5 818 905	17 300 648
Resultatandel for majoritetsinteresser		-7 360 763	13 309 478
Resultatandel for minoritetsinteresser		1 541 858	3 991 170

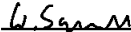


Balanse			
Konsernet Hr Gruppen Capus			
EIENDELER	Note	2023	2022
ANLEGGSMIDLER			
Immaterielle eiendeler			
Konsesjoner, patenter o.l.		50 000	50 000
Utsatt skattefordel	4	2 426 960	277 663
Goodwill	3	6 712 587	2 816 962
Sum immaterielle eiendeler		9 189 547	3 144 625
Varige driftsmidler			
Driftsløsøre, inventar o.a. utstyr	3	1 542 908	1 549 184
Sum varige driftsmidler		1 542 908	1 549 184
Finansielle anleggsmidler			
Investeringer i tilknyttet selskap	5	0	5 248 199
Investeringer i aksjer og andeler		1	1
Obligasjoner og andre fordringer		204 938	345 000
Sum finansielle anleggsmidler		204 939	5 593 200
Sum anleggsmidler		10 937 394	10 287 010
OMLØPSMIDLER			
Fordringer			
Kundefordringer	6	21 725 157	19 251 292
Andre kortsiktige fordringer		3 910 094	1 870 070
Sum fordringer		25 635 251	21 121 362
Investeringer			
Bankinnskudd, kontanter o.l.	7	13 763 193	32 572 291
Sum omløpsmidler		39 398 444	53 693 652
SUM EIENDELER		50 335 838	63 980 662



Balanse			
Konsernet Hr Gruppen Capus			
EGENKAPITAL OG GJELD	Note	2023	2022
EGENKAPITAL			
Innskutt egenkapital			
Aksjekapital	8	7 960 160	7 284 000
Egne aksjer		-106 720	-114 720
Overkurs		6 147 682	3 858 412
Sum innskutt egenkapital		14 001 122	11 027 692
Opptjent egenkapital			
Annen egenkapital		3 943 151	10 869 431
Sum opptjent egenkapital		3 943 151	10 869 431
Sum egenkapital	9	17 944 273	21 897 123
Sum egenkapital majoritetsinteresser		16 641 708	20 779 933
Sum egenkapital minoritetsinteresser		1 302 565	1 117 190
GJELD			
Avsetning for forpliktelser			
Annen langsiktig gjeld			
Kortsiktig gjeld			
Leverandørgjeld		5 270 979	3 464 307
Betalbar skatt	4	1 178 126	4 870 197
Skyldig offentlige avgifter		9 783 345	11 681 980
Utbytte		2 004 100	10 494 823
Annen kortsiktig gjeld		14 155 015	11 572 231
Sum kortsiktig gjeld		32 391 565	42 083 538
Sum gjeld		32 391 565	42 083 538
SUM EGENKAPITAL OG GJELD		50 335 838	63 980 662

Oslo, 29.05.2024
Styret i Konsernet Hr Gruppen Capus

 Widar Salbuviik (21. jun.. 2024 14:31 GMT+2) Widar Salbuviik styreleder	 Bente Holm Mejdell (21. jun.. 2024 21:30 GMT+2) Bente Holm Mejdell styremedlem
 Ragnvald Blindheim (21. jun.. 2024 21:41 GMT+2) Ragnvald Torgeirsson Blindheim styremedlem	 Bjørn Gjølme styremedlem/daglig leder

Konsernet Hr Gruppen Capus Side 3



Indirekte kontantstrømsanalyse			
Konsernet Hr Gruppen Capus			
	Note	2023	2022
Kontantstrømmer fra operasjonelle aktiviteter			
		-6 763 896	22 520 461
-	Resultat før skattekostnad		
-	Periodens betalte skatt	-1 178 126	-7 962 282
+	Ordinære avskrivninger	2 564 881	1 893 397
+/-	Endring i kundefordringer	-2 473 865	4 984 830
+/-	Endring i leverandørgjeld	1 806 672	-1 334 919
+/-	Endring i andre tidsavgrensningposter	3 936 182	475 504
=	Netto kontantstrøm fra operasjonelle aktiviteter	-2 108 151	20 576 992
Kontantstrømmer fra investeringsaktiviteter			
-	Utbetalinger ved kjøp av varige driftsmidler	-5 373 916	-1 110 433
+	Innbetalinger ved salg av aksjer og andeler i andre foretak	8 063 456	0
-	Utbetalinger ved kjøp av andre investeringer	0	-5 248 199
+/-	Endring i andre langsiktige tidsavgrensningposter	140 062	-345 000
=	Netto kontantstrøm fra investeringsaktiviteter	2 829 602	-6 703 632
Kontantstrømmer fra finansieringsaktiviteter			
+	Innbetalinger av egenkapital	2 381 985	5 810 000
+/-	Salg/kjøp egne aksjer mv	4 372 337	-1 666 308
-	Utbetalinger av utbytte	-10 494 823	-13 488 620
=	Netto kontantstrøm fra finansieringsaktiviteter	-3 740 501	-9 344 928
=	Netto endring i kontanter og kontantekvivalenter	-18 809 098	4 528 432
+	Beh. av kont. og kontantekvivalenter ved per. begynnelse	32 572 291	28 043 858
=	Beh. av kont. og kontantekvivalenter ved per. slutt	13 763 193	32 572 290



Noter

Konsernet Hr Gruppen Capus

Regnskapsprinsipper

Årsregnskapet er satt opp i samsvar med regnskapslovens bestemmelser og god regnskapsskikk

Eliminering

Konsernregnskapet er utarbeidet etter prinsippet om oppkjøpsmetoden ved konserndannelse. Konsernregnskapet er utarbeidet ved at datterselskapene følger de samme regnskapsprinsippene som morselskapet. Interne resultattransaksjoner mellom konsernets selskaper er eliminert. Tilsvarende er interne fordringer og gjeld mellom konsernets selskaper eliminert.

Bruk av estimater

I utarbeidelse av årsregnskapet har man brukt estimater og forutsetninger som har påvirket resultatregnskapet og verdsettelsen av eiendeler og gjeld, samt usikre eiendeler og forpliktelser på balansedagen i henhold til god regnskapsskikk. Områder som i stor grad inneholder slike skjønnsmessige vurderinger, høy grad av kompleksitet, eller områder hvor forutsetninger og estimater er vesentlige for årsregnskapet, er beskrevet i notene.

Inntekter

Inntektsføring ved salg av varer skjer på leveringstidspunktet. Tjenester inntektsføres etter hvert som de leveres. Inntekter fra salg av tjenester og langsiktige tilvirkingsprosjekter (anleggskontrakter) resultatføres i takt med prosjektets fullføringsgrad, når utfallet av transaksjonen kan estimeres på en pålitelig måte. Når transaksjonens utfall ikke kan estimeres pålitelig, vil kun inntekter tilsvarende påløpte prosjektkostnader inntektsføres. I den perioden det blir identifisert at et prosjekt vil gi et negativt resultat, vil det estimerte tapet på kontrakten bli resultatført i sin helhet.

Skatt

Skattekostnaden i resultatregnskapet omfatter både periodens betalbare skatt og endring i utsatt skatt. Utsatt skatt er beregnet med 22 % på grunnlag av de midlertidige forskjeller som eksisterer mellom regnskapsmessige og skattemessige verdier, samt ligningsmessig underskudd til fremføring ved utgangen av regnskapsåret. Skatteøkende og skattereduserende midlertidige forskjeller som reverserer eller kan reverseres i samme periode er utlignet og nettoført. Netto utsatt skattefordel balanseføres i den grad det er sannsynlig at denne kan bli utnyttet.

Klassifisering og vurdering av anleggsmidler

Anleggsmidler omfatter eiendeler bestemt til varig eie og bruk. Anleggsmidler er vurdert til anskaffelseskost, fratrukket avskrivninger og nedskrivninger. Langsiktig gjeld balanseføres til nominelt beløp på transaksjonstidspunktet.

Varige driftsmidler balanseføres og avskrives over driftsmidlets økonomiske levetid. Vesentlige driftsmidler som består av flere betydelige komponenter med ulik levetid er dekomponert med ulik avskrivningstid for de ulike komponentene. Direkte vedlikehold av driftsmidler kostnadsføres løpende under driftskostnader, mens påkostninger eller forbedringer tillegges driftsmidlets kostpris og avskrives i takt med driftsmidlet. Varige driftsmidler nedskrives til gjenvinnbart beløp ved verdifall som forventes ikke å være forbigående. Gjenvinnbart beløp er det høyeste av netto salgsverdi og verdi i bruk. Verdi i bruk er nåverdi av fremtidige kontantstrømmer knyttet til eiendelen. Nedskrivningen reverseres når grunnlaget for nedskrivningen ikke lenger er til stede

Klassifisering og vurdering av omløpsmidler

Omløpsmidler og kortsiktig gjeld omfatter normalt poster som forfaller til betaling innen ett år etter balansedagen, samt poster som knytter seg til varekretsløpet. Omløpsmidler vurderes til laveste verdi av anskaffelseskost og virkelig verdi. Kortsiktig gjeld balanseføres til nominelt beløp på transaksjonstidspunktet



Noter

Konsernet Hr Gruppen Capus

Fordringer

Kundefordringer og andre fordringer oppføres til pålydende etter fradrag for avsetning til forventet tap. Avsetning til tap gjøres på grunnlag av en individuell vurdering av de enkelte fordringene. For øvrige kundefordringer utføres en uspesifisert avsetning for å dekke forventet tap på krav.

Pensjoner – Innskuddsbasert ordning

Kostnaden til innskuddsbasert pensjonsordning tilsvare periodens premie til forsikringsselskapet

Kontantstrømpoppstilling

Kontantstrømpoppstillingen er utarbeidet etter den indirekte metoden. Kontanter og kontantekvivalenter omfatter kontanter, bankinnskudd og andre kortsiktige, likvide plasseringer

Datterselskap som inngår i konsernet

Selskap	Eierandel Stemmeandel	
Capus AS	100,00 %	100,00 %
Styrelederskolen AS	100,00 %	100,00 %
Express AS	100,00 %	100,00 %
Transearch International Norway AS	100,00 %	100,00 %
Capus X AS	100,00 %	100,00 %
Capus Sør AS	100,00 %	100,00 %
Capus Express AS	100,00 %	100,00 %
Capus Financials AS	51,00 %	51,00 %
Capus Financials Management AS	51,00 %	51,00 %
Hodejegerne AS	50,70 %	50,70 %
Capus AB	50,10 %	50,10 %
Xcruiter AS	50,01 %	50,01 %

Sammenlignbare tall i 2022 er ikke korrigerte for oppkjøp og konsolidering i 2023 av Capus AB



Noter

Konsernet Hr Gruppen Capus

Note 1 Salgsinntekter

	2 023
Omsetning pr virksomhetsområdet:	
Rekruttering	112 583 138
Utleie	43 722 369
Sum	156 305 507
Geografisk fordeling	
Norge	134 651 657
Sverige	21 653 650
Sum	156 305 307

Note 2 Lønnskostnader og ytelser, godtgjørelse til daglig leder, styret og revisor

<i>Lønnskostnader består av følgende poster:</i>	2 023	2 022
Lønninger	82 527 915	78 726 520
Arbeidsgiveravgift	11 115 629	11 881 675
Pensjonskostnad	2 408 025	2 183 396
Andre lønnskostnader	5 439 958	3 408 436
Sum lønnskostnader	101 491 527	96 200 027
Gjennomsnittlig antall årsverk	139	122

Pensjonsforpliktelser

Selskapene i konsernet er pliktig til å ha tjenstepensjonsordning etter lov om obligatorisk tjenstepensjon og har innført tjenstepensjonsordning for alle sine ansatte i konsernet. Det er en innskuddsordning som tilfredsstiller kravene i lov om obligatorisk tjenstepensjon.

Godtgjørelser	2 023	2 022
Daglig leder Capus as	1 704 000	1 621 545
Styre	0	0
Revisor - revisjon (hele konsernet)	485 203	537 848
Revisor - konsulent (hele konsernet)	220 895	156 000

Ledende ansatte har ikke avtale om bonus eller aksjebasert avlønning.



Noter

Konsernet Hr Gruppen Capus

Note 3 Spesifikasjon av anleggsmidler

Tekst	Materielle Eiendeler	Konsern Goodwill
Anskaffelseskost pr. 01.01	6 608 483	4 752 809
+ Tilgang /Avgang i året	181 573	5 192 343
- Samlede avskrivninger	4 993 587	3 232 565
- Samlede nedskrivninger	253 561	0
= Bokført verdi pr. 31.12.	1 542 908	6 712 587
Årets ordinære avskrivning	1 268 163	1 296 718
Årets nedskrivninger	0	
Økonomisk levetid (år)	3-5 år	5 år

Note 4 Skatt

	2 023	2 022
Årets skattekostnad:		
Betalbar skatt	1 204 306	4 939 535
Endringer i utsatt skatt / utsatt skattefordel *)	-2 149 297	280 278
Skattekostnad ordinært resultat	-944 991	5 219 813
Betalbar skatt i årets skattekostnad:		
Ordinært resultat før skatt	-6 763 894	22 520 461
Endring i midlertidige forskjeller	-457 661	-1 429 339
Permanente forskjeller	-3 278 174	-13 135 988
Konsernelimineringer	4 991 051	14 580 959
Underskudd til fremføring	10 982 800	-83 659
Grunnlag betalbar skatt	5 474 122	22 452 434
Betalbar skatt på årets ordinære resultat	1 204 307	4 939 535
Betalbar skatt i balansen:		
Betalbar skatt på årets resultat	1 178 126	4 870 197

Forskjell i betalbar skatt i balansen og resultatet skyldes konsernbidrag

Skatteeffekten av midlertidige forskjeller og underskudd til fremføring som har gitt opphav til utsatt skatt og utsatte skattefordeler, spesifisert på typer av midlertidige forskjeller:



Noter

Konsernet Hr Gruppen Capus

	2022	2023	Endring
Driftsmidler inkl. forr. verdi	-523 057	-872 271	349 214
Utestående fordringer	-324 775	-37 899	-286 876
Underskudd til fremføring	-298 183	-10 836 087	10 537 904
Andre midlertidige forskjeller	-116 091	62 577	-178 668
Ikke med i grunnlaget	0	652 047	-652 047
Grunnlag for beregning av utsatt skatt	-1 262 106	-11 031 633	9 769 539
Anvendt skattesats: 22 % / 22%			
Utsatt skatt:	-277 663	-2 426 959	2 149 297
Utsatt skatt ført rett mot egenkapital i datter			
Resultatført utsatt skatt			2 149 297

Note 5 Tilknyttet selskap

Capus AB (Talentor Sweden AB) var i 2022 et tilknyttet selskap.
Capus AB er i 2023 et datterselskap.

Note 6 Kundefordringer

Av kundefordringer er kr 151.487,- opptjent ikke fakturert driftsinntekt.

Kundefordringer er pantsatt med factoringpant med inntil kr 4.500.000,-

Note 7 Bankinnskudd

Blant bankinnskuddene er kr 3.122.273,- bundet opp på konto for skattetreksmidler.



Noter

Konsernet Hr Gruppen Capus

Note 8 Antall aksjer, aksjeeiere m.v

Aksjekapitalen i HR Gruppen AS pr 31.12 består av :

	Antall	Pålydende	Bokført
Ordinære aksjer	199 004	40,0	7 960 160
Sum	199 004		7 960 160

Eierstruktur

De største aksjonærene i % pr 31.12 var:

	Ordinære	Eierandel	Stemmeandel
Breiangen as	60 900	30,6	30,6
Progreddi AS	51 000	25,6	25,6
Team 1000 AS	19 950	10,0	10
Ligilo AB	19 344	9,7	9,7
Key Performance as	17 500	8,8	8,8
Joram Holding as	12 580	6,3	6,3
Grete Andersen	5 240	2,6	2,6
Åsne Hove Øverli	4 632	2,3	2,3
Nbs Invest AS	3 450	1,7	1,7
HR Gruppen Capus AS	2 668	1,3	1,3
Sum >1% eierandel	197 264	98,9	98,9
Sum øvrige	1 740	0,9	0,9
Totalt antall aksjer	199 004	100,0	100,0

Styrets leder Widar Salbuvik er aksjonær i Breiangen AS.

Styremedlem og daglig leder Bjørn Gjølme er aksjonær i Progreddi AS.

Note 9 Egenkapital

	Aksjekapital	Overkurs	Egne aksjer	Annen egenkapital	Sum
Egenkapital 1.1.	7 284 000	3 858 412	-114 720	10 869 431	21 897 123
Emisjon	676 160	1 589 625			2 265 785
EK ved oppkjøp		0	0	1 486 170	1 486 170
Salg egne aksjer		0	8 000	108 200	116 200
Årets resultat				-5 816 905	-5 816 905
Omdisponering		699 645		-699 645	
Avsatt utbytte				-2 004 100	-2 004 100
Egenkapital 31.12.	7 960 160	6 147 682	-106 720	3 943 151	17 944 273



Konsernregnskap 2023 HRG til signering

Endelig revisjonsrapport

2024-06-21


Opprettet:	2024-06-21
Av:	Åsne Øverli (ao@capus.no)
Status:	Signert
Transaksjons-ID:	CBJCHBCAABAA-ViCi3wLNFn5cBDrd4jw-XBbgHzOODdk


"Konsernregnskap 2023 HRG til signering"-historikk


-  Dokument opprettet av Åsne Øverli (ao@capus.no)
2024-06-21 - 11:14:20 GMT
-  Dokument sendt via e-post til Widar Salbuviik (widar@salbuviik.no) for signering
2024-06-21 - 11:14:25 GMT
-  E-postmelding vist av Widar Salbuviik (widar@salbuviik.no)
2024-06-21 - 12:30:51 GMT
-  Dokument e-signert av Widar Salbuviik (widar@salbuviik.no)
Signaturdato: 2024-06-21 - 12:31:16 GMT - Tidskilde: server
-  Dokument sendt via e-post til Bjørn Gjølme (bg@capus.no) for signering
2024-06-21 - 12:31:19 GMT
-  E-postmelding vist av Bjørn Gjølme (bg@capus.no)
2024-06-21 - 12:32:08 GMT
-  Dokument e-signert av Bjørn Gjølme (bg@capus.no)
Signaturdato: 2024-06-21 - 12:32:44 GMT - Tidskilde: server
-  Dokument sendt via e-post til Bente Holm Mejdell (ben-hom@online.no) for signering
2024-06-21 - 12:32:46 GMT
-  E-postmelding vist av Bente Holm Mejdell (ben-hom@online.no)
2024-06-21 - 19:28:39 GMT
-  Dokument e-signert av Bente Holm Mejdell (ben-hom@online.no)
Signaturdato: 2024-06-21 - 19:30:33 GMT - Tidskilde: server
-  Dokument sendt via e-post til Ragnvald Blindheim (ragnvald@cervo.no) for signering
2024-06-21 - 19:30:35 GMT





 E-postmelding vist av Ragnvald Blindheim (ragnvald@cervo.no)
2024-06-21 - 19:41:12 GMT

 Dokument e-signert av Ragnvald Blindheim (ragnvald@cervo.no)
Signaturdato: 2024-06-21 - 19:41:25 GMT - Tidskilde: server

 Avtale fullført.
2024-06-21 - 19:41:25 GMT



Årsberetning 2023

HR Gruppen Capus AS og konsernet HR Gruppen Capus AS

Dette er HR Gruppen Capus

HR Gruppen Capus startet sin virksomhet med rekruttering innen IT i 1999. Konsernet dekker i dag de fleste bransjer hvor det ønskes komplette rekrutteringstjenester som bygger på faginsikt og bransjekunnskap. Felles for selskapene er at det vektlegges faginsikt, og at hvert område derfor dekkes av rådgivere med arbeidserfaring og utdannelse innen faget.

HR Gruppen Capus AS er morselskap for et konsern hvor de sentrale operative selskaper er Capus AS (100 %), Capus Express AS (100 %), Hodejegerne AS (50,7 %), Capus Financials AS (51 %) og Xcruiter (50%).

HR Gruppen Capus omfatter også det heleide datterselskapene Styrelederskolen AS. I 2023 er det i tillegg etablert egne regionskontor i Trondheim, Stavanger og Sørlandet.

I 2023 har HR Gruppen Capus kjøpt ytterligere aksjer i Capus AB og er med det representert i Stockholm, Göteborg og Malmø. Eierandelen er 50,1% ved årsskiftet.

Konsernet har en omfattende virksomhet innen digital markedsføring av stillinger. Dette er organisert i CapusX AS, som betjener alle selskapene i gruppen.

Virksomheten har hovedkontor i Pilestredet 8 i Oslo.

Selskapets drift i 2023

Selskapets virksomhet er i stor grad knyttet til offentlig virksomhet og større selskaper i bransjer som i liten grad er blitt rammet av svingningene innen sykliske næringer. Konsernet fikk således en reduksjon i omsetningen på kun 3,8 % i et år preget av store utfordringer i enkelte næringer.

Den viktigste driveren for HR Gruppen Capus sin virksomhet er behovet for IT-løsninger og omstilling i de aller fleste organisasjoner. Sikkerhetsløsninger er også et område i svært sterk vekst. Både private og offentlige virksomheter øker innsatsen på disse områdene.

Gjennom 2023 er arbeidet videreført for ytterligere å gi økt datasikkerhet, kvalitetssikring av rutiner og opplæring av ansatte. Økt fokus på samfunnsansvar og bærekraft i både offentlige og private virksomheter krever høy kompetanse innen dette fagområdet for å kunne forstå oppdragsgivers behov og å vurdere kandidatenes kompetanse og holdninger. Selskapets rådgivere er nå godt skolert til å rekruttere kandidater med egnet ESG-kompetanse på alle nivåer i en organisasjon.

Totalmarked har hatt en svak utvikling gjennom 2023. Dette innebærer en sterk utvikling av markedsandelen spesielt for Capus og Capus Financials. Konsernet viser i 2023 et negativt driftsresultat på kr 6 623 996. Mye av dette skyldes en svært omfattende omorganisering og utvikling av mer effektive metoder for kandidatsøk. Effekten av dette viser seg tydelig så langt i 2024. Styret anser gruppens egenkapital på kr. 17,9 mill. som tilfredsstillende og tilstrekkelig for videre vekst.

Fremtidsutsikter

Styret har tro på at behovet for selskapets tjenester vil øke ytterligere i årene fremover. Til tross for stor usikkerhet i mange markeder, opplever flere bransjer et godt marked. Norge er blant de land med størst omstillingsevne i verden. Et næringsliv i omstilling innebærer omdisponering av ressurser i samfunnet og dermed også et aktivt og voksende rekrutteringsmarked. Det er også en sterk



omstillingsvilje i offentlig sektor. Selskapsgruppen er spesielt sterk på nøkkelpersonell for digital omstilling. Dermed er offentlig sektor blitt en like stor kunde som det private næringsliv.

Resultatet etter de første fem måneder i 2024 er svært solid og gjenspeiler de tiltak som er gjennomført og kostnadsført i 2023. Det innebærer også en usedvanlig sterk vekst i omsetningen.

Rettvisende oversikt over utvikling og resultat, fortsatt drift

Styret mener det fremlagte årsregnskap gir et rettvisende bilde av utviklingen og resultatet av selskapets virksomhet og stilling.

Årsregnskapet er utarbeidet under forutsetning om fortsatt drift. Det bekreftes at forutsetningene for dette er til stede.

Arbeidsmiljø, likestilling og ytre miljø

I 2023 er det gjort til dels omfattende endringer på personalsiden med flere nyansettelser. Styret anser arbeidsmiljøet i konsernet som godt, ikke minst etter at nye, moderne, romslige og sentralt beliggende kontorer er tatt i bruk.

Ansatte i virksomheten har ikke vært utsatt for ulykker eller skader i forbindelse med utførelsen av sitt arbeid i 2023. Det totale sykefravær i konsernet i 2023 har vært 4 %. Det er en reduksjon sammenlignet med tidligere år. Dette anses for tilfredsstillende, og det er ikke iverksatt spesielle tiltak på området.

Overordnet strategi er å utvikle en organisasjon som gjenspeiler det samfunn hvor det skal tilbys tjenester. Ved nyansettelser og intern karriereutvikling følges derfor en bevisst policy som skal bringe konsernet i ønsket retning. Kjønnbalansen er i dag 59 % kvinner og 41 % menn. Gjennomsnittsalder for kvinner er 32, og for menn 36 år i konsernet. Det er fortsatt en overvekt av mannlige ledere, men en bevisst rekruttering og utvikling av kvinner forventes å balansere dette i løpet av 2-3 år. Det er også nedlagt en betydelig innsats for å utvikle større bredde innen etnisitet og kulturbakgrunn. Denne policy vil bli videreført også i årene fremover.

Morselskapet hadde ved årets utløp ingen ansatte. I konsernet var det ved årsskiftet 87 ansatte hvorav 51 kvinner. Arbeid og lønn er rettferdig fordelt mellom kjønnene. Selskapets personalpolitikk anses for å være kjønnsnøytral på alle områder. De eksterne styremedlemmer er 2 menn og 1 kvinne. I tillegg er daglig leder medlem i styret.

Alle selskapene som inngår i konsernet, har et overordnet mål om at alle ansatte skal ha like muligheter til personlig og faglig utvikling. Det er nulltoleranse for diskriminering på grunn av forhold som kjønn, alder, funksjonsevne, etnisk opprinnelse, seksuell legning eller religiøs overbevisning. Det pågår videre et kontinuerlig holdningsarbeid innenfor alle sider ved samfunnsansvar og regeletterlevelse i organisasjonen.

Selskapet driver ikke virksomhet som forurensar det ytre miljø.

Åpenhetsloven

Fra og med 01.07.2022 er datterselskapet Capus AS omfattet av åpenhetsloven. Redegjøreselen er publisert på www.capus.no.



Andre forhold

Styret kjenner ikke til andre forhold av viktighet for å bedømme selskapets stilling og resultat som ikke fremgår av regnskapet og balansen med noter. Det er heller ikke etter regnskapsårets utgang inntrådt forhold som etter styrets syn har betydning ved bedømming av regnskapet. Det er ikke tegnet styreansvarsforsikring.

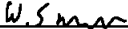
Forslag til anvendelse av overskudd eller dekning av tap

I 2023 hadde morselskapet HR Gruppen Capus AS et overskudd etter skattekostnad på kr 1 276 055,-.

Kr 1 276 055 er avsatt til annen egenkapital.


Konsernet HR-Gruppen Capus AS hadde et underskudd etter skattekostnad på kr 5 818 905,-.

Oslo, den 29.05.2024


Widar Salbuvik (21. jun.. 2024 14:30 GMT+2)
Widar Salbuvik (styrets leder)

Bente Holm Mejdell
Bente Holm Mejdell (21. jun.. 2024 21:31 GMT+2)
Bente Holm Mejdell (styremedlem)

Ragnvald Blindheim
Ragnvald Blindheim (21. jun.. 2024 21:40 GMT+2)
Ragnvald Blindheim (styremedlem)


Bjørn Gjølme (styremedlem)



UAVHENGIG REVISORS BERETNING

Til generalforsamlingen i HR Gruppen Capus AS

Konklusjon

Vi har revidert HR Gruppen Capus AS' årsregnskap som består av:

- selskapsregnskapet, som består av balanse per 31. desember 2023, resultatregnskap, og kontantstrømoppstilling, for regnskapsåret avsluttet per denne datoen og noter til årsregnskapet, herunder et sammendrag av viktige regnskapsprinsipper, og
- konsernregnskapet som består av balanse per 31. desember 2023, resultatregnskap, og kontantstrømoppstilling, for regnskapsåret avsluttet per denne datoen og noter til årsregnskapet, herunder et sammendrag av viktige regnskapsprinsipper.

Etter vår mening

- oppfylder årsregnskapet gjeldende lovkrav,
- gir selskapsregnskapet et rettviseende bilde av selskapets finansielle stilling per 31. desember 2023 og av dets resultater og kontantstrømmer for regnskapsåret avsluttet per denne datoen i samsvar med regnskapslovens regler og god regnskapsskikk i Norge, og
- gir konsernregnskapet et rettviseende bilde av konsernets finansielle stilling per 31. desember 2023 og av dets resultater og kontantstrømmer for regnskapsåret avsluttet per denne datoen i samsvar med regnskapslovens regler og god regnskapsskikk i Norge.


Grunnlag for konklusjonen

Vi har gjennomført revisjonen i samsvar med de internasjonale revisjonsstandardene International Standards on Auditing (ISA-ene). Våre oppgaver og plikter i henhold til disse standardene er beskrevet nedenfor under Revisors oppgaver og plikter ved revisjonen av årsregnskapet. Vi er uavhengige av selskapet slik det kreves i lov, forskrift og International Code of Ethics for Professional Accountants (inkludert internasjonale uavhengighetsstandarder) utstedt av the International Ethics Standards Board for Accountants (IESBA-reglene), og vi har overholdt våre øvrige etiske forpliktelser i samsvar med disse kravene. Innhentet revisjonsbevis er etter vår vurdering tilstrekkelig og hensiktsmessig som grunnlag for vår konklusjon.

Øvrig informasjon

Styret og daglig leder er ansvarlige for informasjonen i årsberetningen. Vår konklusjon om årsregnskapet ovenfor dekker ikke informasjonen i årsberetningen.

I forbindelse med revisjonen av årsregnskapet er det vår oppgave å lese årsberetningen. Formålet er å vurdere hvorvidt det foreligger vesentlig inkonsistens mellom årsberetningen og årsregnskapet og den kunnskap vi har opparbeidet oss under revisjonen av årsregnskapet, eller hvorvidt informasjon i årsberetningen ellers fremstår som vesentlig feil. Vi har plikt til å



rapportere dersom årsberetningen fremstår som vesentlig feil. Vi har ingenting å rapportere i så henseende.

Basert på kunnskapen vi har opparbeidet oss i revisjonen, mener vi at årsberetningen

- er konsistent med årsregnskapet og
- inneholder de opplysninger som skal gis i henhold til gjeldende lovkrav.

Ledelsens ansvar for årsregnskapet

Ledelsen er ansvarlig for å utarbeide årsregnskapet og for at det gir et rettviseende bilde i samsvar med regnskapslovens regler og god regnskapsskikk i Norge. Ledelsen er også ansvarlig for slik intern kontroll som den finner nødvendig for å kunne utarbeide et årsregnskap som ikke inneholder vesentlig feilinformasjon, verken som følge av misligheter eller utilsiktede feil.

Ved utarbeidelsen av årsregnskapet må ledelsen ta standpunkt til selskapets evne til fortsatt drift og opplyse om forhold av betydning for fortsatt drift. Forutsetningen om fortsatt drift skal legges til grunn for årsregnskapet så lenge det ikke er sannsynlig at virksomheten vil bli avviklet.

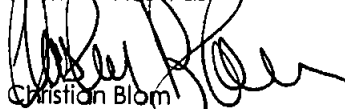
Revisors oppgaver og plikter ved revisjonen av årsregnskapet

Vårt mål er å oppnå betryggende sikkerhet for at årsregnskapet som helhet ikke inneholder vesentlig feilinformasjon, verken som følge av misligheter eller utilsiktede feil, og å avgi en revisjonsberetning som inneholder vår konklusjon. Betryggende sikkerhet er en høy grad av sikkerhet, men ingen garanti for at en revisjon utført i samsvar med ISA-ene, alltid vil avdekke vesentlig feilinformasjon som eksisterer.

Feilinformasjon kan oppstå som følge av misligheter eller utilsiktede feil. Feilinformasjon blir vurdert som vesentlig dersom den enkeltvis eller samlet med rimelighet kan forventes å påvirke økonomiske beslutninger som brukerne foretar basert på årsregnskapet.

For videre beskrivelse av revisors oppgaver og plikter vises det til <https://revisorforeningen.no/revisjonsberetninger>

Stjømmen, 29. mai 2024
Blom & Fossan as


Christian Blom
Statsautorisert revisor

BLOM & FOSSAN AS



Årsregnskap 2023 Hr Gruppen Capus AS

Styrets årsberetning
Resultatregnskap
Balanse
Kontantstrøm
Noter til regnskapet

Org.nr.: 941 713 483



Resultatregnskap

Hr Gruppen Capus AS

Driftsinntekter og driftskostnader	Note	2023	2022
Salgsinntekt	1	5 927 485	1 200 000
Sum driftsinntekter		5 927 485	1 200 000
Kjøpte tjenester		8 121	0
Annen driftskostnad	2	8 843 336	423 137
Sum driftskostnader		8 851 457	423 137
Driftsresultat		-2 923 972	776 863
Finansinntekter og finanskostnader			
Inntekt på investering i datterselskap		3 575 333	13 315 225
Annen renteinntekt		740	0
Annen finansinntekt		118 999	0
Annen rentekostnad		20 189	279
Annen finanskostnad		60 476	48 820
Resultat av finansposter		3 614 408	13 266 126
Resultat før skattekostnad		690 436	14 042 989
Skattekostnad på resultat	4	-585 619	183 398
Resultat		1 276 055	13 859 591
Ekstraordinære inntekter og kostnader			
Årets resultat	5	1 276 055	13 859 591
Overføringer			
Avsatt til utbytte		0	6 990 048
Avsatt til annen egenkapital		1 276 055	6 869 543
Sum overføringer		1 276 055	13 859 591



Balanse

Hr Gruppen Capus AS

Eiendeler	Note	2023	2022
Anleggsmidler			
Immaterielle eiendeler			
Utsatt skattefordel	4	567 230	0
Sum immaterielle eiendeler		567 230	0
Varige driftsmidler			
Finansielle driftsmidler			
Investeringer i datterselskap	6	22 229 451	18 331 193
Sum finansielle anleggsmidler		22 229 451	18 331 193
Sum anleggsmidler		22 796 681	18 331 193
Omløpsmidler			
Fordringer			
Fordring på selskap i samme konsern	7	3 056 924	113 000
Andre kortsiktige fordringer	6	2 085 900	13 315 225
Sum fordringer	7	5 142 824	13 428 225
Bankinnskudd, kontanter o.l.		118 449	5 570 821
Sum omløpsmidler		5 261 273	18 999 046
Sum eiendeler		28 057 954	37 330 239



Balanse

Hr Gruppen Capus AS

Egenkapital og gjeld	Note	2023	2022
Innskutt egenkapital			
Aksjekapital	8	7 960 160	7 284 000
Egne aksjer	8	-106 720	-114 720
Overkurs		6 147 682	4 558 057
Sum innskutt egenkapital		14 001 122	11 727 337
Opptjent egenkapital			
Annen egenkapital		6 748 531	8 730 912
Sum opptjent egenkapital		6 748 531	8 730 912
Sum egenkapital	5	20 749 653	20 458 249
Gjeld			
Utsatt skatt	4	0	18 389
Sum avsetning for forpliktelser		0	18 389
Gjeld til datterselskap		3 681 809	9 715 173
Sum annen langsiktig gjeld		3 681 809	9 715 173
Kortsiktig gjeld			
Leverandørgjeld	7	-2 500	1 234
Betalbar skatt	4	0	112 876
Skyldig offentlige avgifter		28 992	34 270
Utbytte		0	6 990 048
Annen kortsiktig gjeld	7	3 600 000	0
Sum kortsiktig gjeld	7	3 626 492	7 138 428
Sum gjeld		7 308 301	16 871 990
Sum egenkapital og gjeld		28 057 954	37 330 239



Balanse

Hr Gruppen Capus AS
Oslo, 29.05.2024
Styret i Hr Gruppen Capus AS

Widar Salbuvik
styreleder

Bjørn Gjølme
styremedlem/daglig leder

Bente Holm Mejdell
styremedlem

Ragnvald Torgeirsson Blindheim
styremedlem



Indirekte kontantstrøm

Hr Gruppen Capus AS

	Note	2023	2022
Kontantstrømmer fra operasjonelle aktiviteter			
Resultat før skattekostnad		690 436	14 042 989
Periodens betalte skatt		0	108 561
Endring i leverandørgjeld		-3 734	-57 661
Endring i andre tidsavgrensningsposter		5 733 882	5 952 286
Netto kontantstrøm fra operasjonelle aktiviteter		6 420 584	19 829 053
Kontantstrømmer fra investeringsaktiviteter			
Innbetalinger ved salg av aksjer og andeler i andre foret		14 000	0
Utbetalinger ved kjøp av aksjer og andeler i andre foret		3 912 257	8 848 199
Netto kontantstrøm fra investeringsaktiviteter		-3 898 257	-8 848 199
Kontantstrømmer fra finansieringsaktiviteter			
Innbetalinger av egenkapital		2 381 985	5 810 000
Tilbakebetalinger av egenkapital		0	1 666 308
Utbetalinger av utbytte		6 990 048	10 000 000
Utbetalinger av konsernbidrag		3 366 636	315 173
Netto kontantstrøm fra finansieringsaktiviteter		-7 974 699	-6 171 481
Netto endring i kontanter og kontantekvivalenter		-5 452 372	4 809 373
Beh. av kont. og kontantekvivalenter ved per. begynnel		5 570 821	761 448
Beh. av kont. og kontantekvivalenter ved per. slutt		118 449	5 570 821



Noter til regnskap 2023

Hr Gruppen Capus AS

Regnskapsprinsipper

Årsregnskapet er satt opp i samsvar med regnskapslovens bestemmelser og god regnskapsskikk.

Bruk av estimater

I utarbeidelse av årsregnskapet har man brukt estimater og forutsetninger som har påvirket resultatregnskapet og verdsettelsen av eiendeler og gjeld, samt usikre eiendeler og forpliktelser på balansedagen i henhold til god regnskapsskikk. Områder som i stor grad inneholder slike skjønsmessige vurderinger, høy grad av kompleksitet, eller områder hvor forutsetninger og estimater er vesentlige for årsregnskapet, er beskrevet i notene.

Inntekter

Inntektsføring ved salg av varer skjer på leveringstidspunktet. Tjenester inntektsføres etter hvert som de leveres. Inntekter fra salg av tjenester og langsiktige tilvirkingsprosjekter (anleggskontrakter) resultatføres i takt med prosjektets fullføringsgrad, når utfallet av transaksjonen kan estimeres på en pålitelig måte. Når transaksjonens utfall ikke kan estimeres pålitelig, vil kun inntekter tilsvarende påløpte prosjektkostnader inntektsføres. I den perioden det blir identifisert at et prosjekt vil gi et negativt resultat, vil det estimerte tapet på kontrakten bli resultatført i sin helhet.

Skatt

Skattekostnaden i resultatregnskapet omfatter både periodens betalbare skatt og endring i utsatt skatt. Utsatt skatt er beregnet med 22 % på grunnlag av de midlertidige forskjeller som eksisterer mellom regnskapsmessige og skattemessige verdier, samt ligningsmessig underskudd til fremføring ved utgangen av regnskapsåret. Skatteøkende og skattereduserende midlertidige forskjeller som reverserer eller kan reverseres i samme periode er utlignet og nettoført. Netto utsatt skattefordel balanseføres i den grad det er sannsynlig at denne kan bli utnyttet.

Klassifisering og vurdering av anleggsmidler

Anleggsmidler omfatter eiendeler bestemt til varig eie og bruk. Anleggsmidler er vurdert til anskaffelseskost, fratrukket avskrivninger og nedskrivninger. Langsiktig gjeld balanseføres til nominelt beløp på transaksjonstidspunktet.

Varige driftsmidler balanseføres og avskrives over driftsmidlets økonomiske levetid. Vesentlige driftsmidler som består av flere betydelige komponenter med ulik levetid er dekomponert med ulik avskrivningstid for de ulike komponentene. Direkte vedlikehold av driftsmidler kostnadsføres løpende under driftskostnader, mens påkostninger eller forbedringer tillegges driftsmidlets kostpris og avskrives i takt med driftsmidlet. Varige driftsmidler nedskrives til gjenvinnbart beløp ved verdifall som forventes ikke å være forbigående. Gjenvinnbart beløp er det høyeste av netto salgsverdi og verdi i bruk. Verdi i bruk er nåverdi av fremtidige kontantstrømmer knyttet til eiendelen. Nedskrivningen reverseres når grunnlaget for nedskrivningen ikke lenger er til stede.

Klassifisering og vurdering av omløpsmidler

Omløpsmidler og kortsiktig gjeld omfatter normalt poster som forfaller til betaling innen ett år etter balansedagen, samt poster som knytter seg til varekretsløpet. Omløpsmidler vurderes til laveste verdi av anskaffelseskost og virkelig verdi. Kortsiktig gjeld balanseføres til nominelt beløp på transaksjonstidspunktet.

Datterselskap og tilknyttet selskap

Datterselskap og tilknyttede selskaper vurderes etter kostmetoden i selskapsregnskapet. Investeringen er vurdert til anskaffelseskost for aksjene med mindre nedskrivning har vært nødvendig. Det er foretatt nedskrivning til virkelig verdi når verdifall skyldes årsaker som ikke kan forventes å være forbigående og det må anses nødvendig etter god regnskapsskikk. Nedskrivninger er reversert når grunnlaget for nedskrivning ikke lenger er til stede.

Utbytte, konsernbidrag og andre utdelinger fra datterselskap er inntektsført samme år som det er avsatt i givers regnskap. Overstiger utbytte / konsernbidraget andelen av opptjent resultat etter anskaffelsestidspunktet, representerer den overskytende del tilbakebetaling av investert kapital, og utdelingene er fratrukket investeringens verdi i balansen til morselskapet.



Noter til regnskap 2023

Hr Gruppen Capus AS

Fordringer

Kundefordringer og andre fordringer oppføres til pålydende etter fradrag for avsetning til forventet tap. Avsetning til tap gjøres på grunnlag av en individuell vurdering av de enkelte fordringene. For øvrige kundefordringer utføres en uspesifisert avsetning for å dekke forventet tap på krav.

Pensjoner - Innskuddsbasert ordning

Kostnaden til innskuddsbasert pensjonsordning tilsvarer periodens premie til forsikringselskapet.

Kontantstrømoppstillingen er utarbeidet etter den indirekte metoden. Kontanter og kontantekvivalenter omfatter kontanter, bankinnskudd og andre kortsiktige, likvide plasseringer.

Note 1 Salgsinntekter

Salgsinntekter er management fee fra konsernet, samt fremleie av husleie innad i konsernet.

Note 2 Lønnskostnader

Hr Gruppen Capus AS har ikke hatt lønns- eller personalkostnader i 2023 og det foreligger heller ingen slike forpliktelser.

Kostnadsført revisjonshonorar for 2023 utgjør kr 80 000. Honorar for andre tjenester utgjør kr 200 895. Beløpene er eks merverdiavgift.

Note 3 Anleggsmidler

	Goodwill	Driftsløsøre, inventar ol.	Sum
Anskaffelseskost pr. 01.01.23	2 400 000	1 979 869	4 379 869
= Anskaffelseskost 31.12.23	2 400 000	1 979 869	4 379 869
Akkumulerte avskrivninger 31.12.23	2 400 000	1 979 869	4 379 869
= Bokført verdi 31.12.23	0	0	0
Økonomisk levetid	5 år	3-5 år	

Note 4 Skatt

Årets skattekostnad	2023	2022
Resultatført skatt på ordinært resultat:		
Betalbar skatt	0	182 215
Endring i utsatt skatt	-585 619	1 183
Skattekostnad ordinært resultat	-585 619	183 398

Skattepliktig inntekt:		
Resultat før skatt	690 436	14 042 989
Permanente forskjeller	-3 428 192	-13 209 207

Hr Gruppen Capus AS, org nr 941 713 483

Side 8



Noter til regnskap 2023

Hr Gruppen Capus AS

Endring i midlertidige forskjeller	-4 427	-5 534
Mottatt konsernbidrag	118 999	0
Avgitt konsernbidrag	0	-315 173
Skattepliktig inntekt	-2 623 184	513 075

Betalbar skatt i balansen:		
Betalbar skatt på årets resultat	-26 180	126 509
Betalbar skatt på avgitt konsernbidrag	0	-13 633
Betalbar skatt på mottatt konsernbidrag	26 180	0
Sum betalbar skatt i balansen	0	112 876

Beregning av effektiv skattesats		
Resultat før skatt	690 436	14 042 989
Beregnet skatt av resultat før skatt	151 896	3 089 458
Skatteeffekt av permanente forskjeller	-754 202	-2 906 026
Sum	-602 306	183 432
Effektiv skattesats	-87,2 %	1,3 %

Skatteeffekten av midlertidige forskjeller og underskudd til fremføring som har gitt opphav til utsatt skatt og utsatte skattefordeler, spesifisert på typer av midlertidige forskjeller

	2023	2022	Endring
Varige driftsmidler	-17 709	-22 136	-4 427
Sum	-17 709	-22 136	-4 427

Inntektsført avsatt utbytte	62 577	105 724	43 147
Akkumulert fremførbart underskudd	-2 623 184	0	2 623 184
Grunnlag for utsatt skattefordel / skatt	-2 578 316	83 588	2 661 904

Utsatt skattefordel / skatt (22 %)	-567 230	18 389	585 619
---	-----------------	---------------	----------------

Note 5 Egenkapital

	Aksjekapital	Overkurs	Egne aksjer	Annen egenkapital	Sum egenkapital
Pr. 31.12.2022	7 284 000	4 558 057	-114 720	8 730 912	20 458 249
Pr 01.01.2023	7 284 000	4 558 057	-114 720	8 730 912	20 458 249
Årets resultat				1 276 055	1 276 055
Emisjon	676 160	1 589 625			2 265 785
Avgitt konsernbidrag		0	0	-3 366 636	-3 366 636
Salg egne aksjer	0	0	8 000	108 200	116 200
Pr 31.12.2023	7 960 160	6 147 682	-106 720	6 748 531	20 749 653



Noter til regnskap 2023

Hr Gruppen Capus AS

Note 6 Datterselskap, TS og FKV

	Eier- andel	Anskaffelses kost	Balansført verdi	Egenkapital	Resultat
DS/FKV/TS					
Capus AB	50,1 %	8 049 456	8 049 457	1 034 086	-172 227
Capus AS	100,0 %	6 544 794	6 544 794	6 782 274	-1 460 285
Capus Digital AS	100,0 %	100 000	100 000	100 000	-2 076 444
Capus Express AS	100,0 %	431 000	431 000	110 990	-2 213 356
Capus Financials AS	51,0 %	4 346 000	4 346 000	108 872	4 096 735
Capus Sør AS	53,3 %	16 000	16 000	23 870	-6 130
Express AS	100,0 %	30 000	30 000	10 537	-19 463
Hodejegerne AS	50,7 %	1 359 000	1 359 000	2 126 124	169 204
Styrelederskolen AS	100,0 %	500 000	500 000	185 369	92 819
Transearch International Norway AS	100,0 %	103 200	103 200	33 555	-20 211
Xcruiter AS	50,0 %	750 000	750 000	153 364	-621 091
Sum		22 229 450	22 229 451	10 669 041	-2 230 449

Det er bokført krav på utbytte 2023 fra datterselskaper på kr 2.085.900,-

Note 7 Mellomværende med selskap i samme konsern

	2023	2022
Fordringer		
Andre kortsiktige fordringer konsern	3 056 924	113 000
Sum	3 056 924	113 000
Gjeld		
Annen kortsiktig gjeld konsern	7 281 809	9 715 173
Sum	7 281 809	9 715 173

Note 8 Aksjonærer

Aksjekapitalen i Hr Gruppen Capus AS pr. 31.12 består av:

	Antall	Pålydende	Bokført
Ordinære aksjer	199 004	40,0	7 960 160
Sum	199 004		7 960 160

Eierstruktur

De største aksjonærene i % pr. 31.12 var:

	Ordinære	Eierandel	Stemmeandel
Breiangen as	60 900	30,6	30,6
Procredi AS	51 000	25,6	25,6
Team 1000 AS	19 950	10,0	10,0
Ligilo AB	19 344	9,7	9,7
Key Performance as	17 500	8,8	8,8

Hr Gruppen Capus AS, org nr 941 713 483

Side 10



Noter til regnskap 2023

Hr Gruppen Capus AS

Joram Holding as	12 580	6,3	6,3
Grete Andersen	5 240	2,6	2,6
Åsne Hove Øverli	4 632	2,3	2,3
Nbs Invest AS	3 450	1,7	1,7
Hr Gruppen Capus AS	2 668	1,3	1,3
Sum >1% eierandel	197 264	99,1	99,1
Sum øvrige	1 740	0,9	0,9
Totalt antall aksjer	199 004	100,0	100,0



Resultatregnskap			
Konsernet Hr Gruppen Capus			
Driftsinntekter og driftskostnader	Note	2023	2022
Salgsinntekt	1	<u>156 305 507</u>	<u>162 455 581</u>
Sum driftsinntekter		156 305 507	162 455 581
Varekostnad		7 515 392	15 672 495
Lønnskostnad	2	101 491 527	96 200 027
Avskrivning av driftsmidler og immaterielle eiendeler	3	2 564 881	1 893 397
Annen driftskostnad	2	<u>51 357 702</u>	<u>25 958 308</u>
Sum driftskostnader		162 929 503	139 724 227
Driftsresultat		<u>-6 623 996</u>	<u>22 731 354</u>
Finansinntekter og finanskostnader			
Annen renteinntekt		121 918	53 022
Annen finansinntekt		132 832	24 932
Annen rentekostnad		115 618	32 349
Annen finanskostnad		<u>279 033</u>	<u>256 498</u>
Resultat av finansposter		-139 900	-210 893
Ordinært resultat før skattekostnad		-6 763 896	22 520 461
Skattekostnad på ordinært resultat	4	<u>-944 991</u>	<u>5 219 813</u>
Ordinært resultat		-5 818 905	17 300 648
Ekstraordinære inntekter og kostnader			
Årsresultat		<u>-5 818 905</u>	<u>17 300 648</u>
Resultatandel for majoritetsinteresser		-7 360 763	13 309 478
Resultatandel for minoritetsinteresser		1 541 858	3 991 170



Balanse			
Konsernet Hr Gruppen Capus			
EIENDELER	Note	2023	2022
ANLEGGSMIDLER			
Immaterielle eiendeler			
Konsesjoner, patenter o.l.		50 000	50 000
Utsatt skattefordel	4	2 426 960	277 663
Goodwill	3	6 712 587	2 816 962
Sum immaterielle eiendeler		9 189 547	3 144 625
Varige driftsmidler			
Driftsløsøre, inventar o.a. utstyr	3	1 542 908	1 549 184
Sum varige driftsmidler		1 542 908	1 549 184
Finansielle anleggsmidler			
Investeringer i tilknyttet selskap	5	0	5 248 199
Investeringer i aksjer og andeler		1	1
Obligasjoner og andre fordringer		204 938	345 000
Sum finansielle anleggsmidler		204 939	5 593 200
Sum anleggsmidler		10 937 394	10 287 010
OMLØPSMIDLER			
Fordringer			
Kundefordringer	6	21 725 157	19 251 292
Andre kortsiktige fordringer		3 910 094	1 870 070
Sum fordringer		25 635 251	21 121 362
Investeringer			
Bankinnskudd, kontanter o.l.	7	13 763 193	32 572 291
Sum omløpsmidler		39 398 444	53 693 652
SUM EIENDELER		50 335 838	63 980 662



Balanse			
Konsernet Hr Gruppen Capus			
EGENKAPITAL OG GJELD	Note	2023	2022
EGENKAPITAL			
Innskutt egenkapital			
Aksjekapital	8	7 960 160	7 284 000
Egne aksjer		-106 720	-114 720
Overkurs		6 147 682	3 858 412
Sum innskutt egenkapital		14 001 122	11 027 692
Opptjent egenkapital			
Annen egenkapital		3 943 151	10 869 431
Sum opptjent egenkapital		3 943 151	10 869 431
Sum egenkapital	9	17 944 273	21 897 123
Sum egenkapital majoritetsinteresser		16 641 708	20 779 933
Sum egenkapital minoritetsinteresser		1 302 565	1 117 190
GJELD			
Avsetning for forpliktelser			
Annen langsiktig gjeld			
Kortsiktig gjeld			
Leverandørgjeld		5 270 979	3 464 307
Betalbar skatt	4	1 178 126	4 870 197
Skyldig offentlige avgifter		9 783 345	11 681 980
Utbytte		2 004 100	10 494 823
Annen kortsiktig gjeld		14 155 015	11 572 231
Sum kortsiktig gjeld		32 391 565	42 083 538
Sum gjeld		32 391 565	42 083 538
SUM EGENKAPITAL OG GJELD		50 335 838	63 980 662
Oslo, 29.05.2024 Styret i Konsernet Hr Gruppen Capus			
_____ Widar Salbuviik styreleder		_____ Bente Holm Mejdell styremedlem	
_____ Ragnvald Torgeirsson Blindheim styremedlem		_____ Bjørn Gjølme styremedlem/daglig leder	
Konsernet Hr Gruppen Capus		Side 3	



Indirekte kontantstrømsanalyse			
Konsernet Hr Gruppen Capus			
	Note	2023	2022
Kontantstrømmer fra operasjonelle aktiviteter			
		-6 763 896	22 520 461
-	Resultat før skattekostnad		
-	Periodens betalte skatt	-1 178 126	-7 962 282
+	Ordinære avskrivninger	2 564 881	1 893 397
+/-	Endring i kundefordringer	-2 473 865	4 984 830
+/-	Endring i leverandørgjeld	1 806 672	-1 334 919
+/-	Endring i andre tidsavgrensningsposter	3 936 182	475 504
=	Netto kontantstrøm fra operasjonelle aktiviteter	-2 108 151	20 576 992
Kontantstrømmer fra investeringsaktiviteter			
-	Utbetalinger ved kjøp av varige driftsmidler	-5 373 916	-1 110 433
+	Innbetalinger ved salg av aksjer og andeler i andre foretak	8 063 456	0
-	Utbetalinger ved kjøp av andre investeringer	0	-5 248 199
+/-	Endring i andre langsiktige tidsavgrensningsposter	140 062	-345 000
=	Netto kontantstrøm fra investeringsaktiviteter	2 829 602	-6 703 632
Kontantstrømmer fra finansieringsaktiviteter			
+	Innbetalinger av egenkapital	2 381 985	5 810 000
+/-	Salg/kjøp egne aksjer mv	4 372 337	-1 666 308
-	Utbetalinger av utbytte	-10 494 823	-13 488 620
=	Netto kontantstrøm fra finansieringsaktiviteter	-3 740 501	-9 344 928
=	Netto endring i kontanter og kontantekvivalenter	-18 809 098	4 528 432
+	Beh. av kont. og kontantekvivalenter ved per. begynnelse	32 572 291	28 043 858
=	Beh. av kont. og kontantekvivalenter ved per. slutt	13 763 193	32 572 290