



ÅRSREGNSKAPET FOR REGNSKAPSÅRET 2020 - GENERELL INFORMASJON

Enheten

Organisasjonsnummer: 990 050 554
Organisasjonsform: Aksjeselskap
Foretaksnavn: GLOBAL PRIVATE EQUITY I AS
Forretningsadresse: c/o Obligo Investment Management AS
8. etasje
Munkedamsveien 45A
0250 OSLO

Regnskapsår

Årsregnskapets periode: 01.01.2020 - 31.12.2020

Konsern

Morselskap i konsern: Nei

Regnskapsregler

Regler for små foretak benyttet: Ja
Benyttet ved utarbeidelsen av årsregnskapet til selskapet: Regnskapslovens alminnelige regler

Årsregnskapet fastsatt av kompetent organ

Bekreftet av representant for selskapet: Jørn-Thomas Skovly
Dato for fastsettelse av årsregnskapet: 16.06.2021

Grunnlag for avgivelse

År 2020: Årsregnskapet er elektronisk innlevert
År 2019: Tall er hentet fra elektronisk innlevert årsregnskap fra 2020

Det er ikke krav til at årsregnskapet m.v. som sendes til Regnskapsregisteret er undertegnet. Kontrollen på at dette er utført ligger hos revisor/enhetens øverste organ. Sikkerheten ivaretas ved at innsender har rolle/rettighet for innsending av årsregnskapet via Altinn, og ved at det bekreftes at årsregnskapet er fastsatt av kompetent organ.

Brønnøysundregistrene, 07.08.2022



Resultatregnskap

Beløp i: NOK	Note	2020	2019
RESULTATREGNSKAP			
Kostnader			
Annen driftskostnad	2, 3	410 008	518 690
Sum kostnader		410 008	518 690
Driftsresultat		-410 008	-518 690
Finansinntekter og finanskostnader			
Annen renteinntekt		170	347
Annen finansinntekt	1	20 936 088	13 507 154
Sum finansinntekter		20 936 258	13 507 501
Netto finans		20 936 258	13 507 501
Ordinært resultat før skattekostnad		20 526 250	12 988 812
Skattekostnad	6		
Ordinært resultat etter skattekostnad		20 526 250	12 988 812
Årsresultat		20 526 250	12 988 812
Årsresultat etter minoritetsinteresser		20 526 250	12 988 812
Totalresultat		20 526 250	12 988 812
Overføringer og disponeringer			
Ordinært utbytte		20 450 217	
Overført til annen innskutt egenkapital		20 526 250	12 988 812
Overført fra annen innskutt egenkapital		-20 450 217	
Sum overføringer og disponeringer		20 526 250	12 988 812



Balanse

Beløp i: NOK	Note	2020	2019
BALANSE - EIENDELER			
Anleggsmidler			
Immaterielle eiendeler			
Finansielle anleggsmidler			
Investeringer i tilknyttet selskap	1	109 417 716	109 417 716
Sum finansielle anleggsmidler		109 417 716	109 417 716
Sum anleggsmidler		109 417 716	109 417 716
Omløpsmidler			
Varer			
Fordringer			
Andre kortsiktige fordringer	7	20 936 088	
Sum fordringer		20 936 088	
Bankinnskudd, kontanter og lignende			
Bankinnskudd, kontanter o.l.		518 200	964 513
Sum bankinnskudd, kontanter og lignende		518 200	964 513
Sum omløpsmidler		21 454 288	964 513
SUM EIENDELER		130 872 004	110 382 229
BALANSE - EGENKAPITAL OG GJELD			
Egenkapital			
Innskutt egenkapital			
Aksjekapital (34.083.695 á 0,02)	4, 5	681 674	681 674
Annen innskutt egenkapital	5	58 174 786	78 625 003
Sum innskutt egenkapital		58 856 460	79 306 677
Opptjent egenkapital			
Annen egenkapital	5	51 057 579	30 531 329



Balanse

Beløp i: NOK	Note	2020	2019
Sum opptjent egenkapital		51 057 579	30 531 329
Sum egenkapital		109 914 039	109 838 006
Sum langsiktig gjeld		0	0
Kortsiktig gjeld			
Leverandørgjeld			22 438
Utbytte	5, 7	20 450 217	
Annen kortsiktig gjeld	7	507 748	521 786
Sum kortsiktig gjeld		20 957 965	544 223
Sum gjeld		20 957 965	544 223
SUM EGENKAPITAL OG GJELD		130 872 004	110 382 229



Brønnøysundregistrene

ÅRSREGNSKAP FOR REGNSKAPSÅRET 2020 - GENERELL INFORMASJON

Journalnummer: 2021 819347

Enheten

Organisasjonsnummer: 990 050 554
Organisasjonsform: Aksjeselskap
Foretaksnavn: GLOBAL PRIVATE EQUITY I AS
Forretningsadresse: c/o Obligo Investment Management AS
8. etasje
Munkedamsveien 45A
0250 OSLO

Regnskapsår

Årsregnskapets periode: 01.01.2020 - 31.12.2020

Konsern

Morselskap i konsern: Nei

Regnskapsregler

Regler for små foretak benyttet: Ja
Benyttet ved utarbeidelsen av
årsregnskapet til selskapet: Regnskapslovens alminnelige regler

Årsregnskapet fastsatt av kompetent organ

Bekreftet av representant for selskapet: Jørn-Thomas Skovly
Dato for fastsettelse av årsregnskapet: 16.06.2021

Revisjon

Årsregnskapet er utarbeidet av ekstern
autorisert regnskapsfører: Ja
Ekstern autorisert regnskapsfører har i
løpet av regnskapsåret bistått ved den
løpende regnskapsføringen eller utført
andre tjenester for selskapet enn å
utarbeide årsregnskapet: Ja

Grunnlag for avgivelse

År 2020: Årsregnskap er elektronisk innlevert.
År 2019: Tall er hentet fra elektronisk innlevert årsregnskap fra 2020.

Det er ikke krav til at årsregnskapet m.v. som sendes til Regnskapsregisteret er undertegnet. Kontrollen på at dette er utført ligger hos revisor/enhetens øverste organ. Sikkerheten ivaretas ved at innsender har rolle/rettighet for innsending av årsregnskapet via Altinn, og ved at det bekreftes at årsregnskapet er fastsatt av kompetent organ.

Brønnøysundregistrene, 14.10.2021

Brønnøysundregistrene
Postadresse: Postboks 900, 8910 Brønnøysund
Telefon: 75 00 75 00
E-post: firmapost@brreg.no Internett: www.brreg.no
Organisasjonsnummer: 974 760 673



Organisasjonsnr: 990 050 554
GLOBAL PRIVATE EQUITY I AS

RESULTATREGNSKAP

Beløp i: NOK	Note	2020	2019
RESULTATREGNSKAP			
Kostnader			
Annen driftskostnad	2, 3	410 008	518 690
Sum kostnader		410 008	518 690
Driftsresultat		-410 008	-518 690
Finansinntekter og finanskostnader			
Annen renteinntekt		170	347
Annen finansinntekt	1	20 936 088	13 507 154
Sum finansinntekter		20 936 258	13 507 501
Netto finans		20 936 258	13 507 501
Ordinært resultat før skattekostnad		20 526 250	12 988 812
Skattekostnad	6		
Ordinært resultat etter skattekostnad		20 526 250	12 988 812
Årsresultat		20 526 250	12 988 812
Årsresultat etter minoritetsinteresser		20 526 250	12 988 812
Totalresultat		20 526 250	12 988 812
Overføringer og disponeringer			
Ordinært utbytte		20 450 217	
Overført til annen innskutt egenkapital		20 526 250	12 988 812
Overført fra annen innskutt egenkapital		-20 450 217	
Sum overføringer og disponeringer		20 526 250	12 988 812



Organisasjonsnr: 990 050 554
GLOBAL PRIVATE EQUITY I AS

BALANSE

Beløp i: NOK	Note	2020	2019
--------------	------	------	------

BALANSE - EIENDELER

Anleggsmidler

Immaterielle eiendeler

Finansielle anleggsmidler

Investeringer i tilknyttet selskap	1	109 417 716	109 417 716
Sum finansielle anleggsmidler		109 417 716	109 417 716
Sum anleggsmidler		109 417 716	109 417 716

Omløpsmidler

Varer

Fordringer

Andre kortsiktige fordringer	7	20 936 088	
Sum fordringer		20 936 088	

Bankinnskudd, kontanter og lignende

Bankinnskudd, kontanter o. l.		518 200	964 513
Sum bankinnskudd, kontanter og lignende		518 200	964 513
Sum omløpsmidler		21 454 288	964 513

SUM EIENDELER		130 872 004	110 382 229
----------------------	--	--------------------	--------------------

BALANSE - EGENKAPITAL OG GJELD

Egenkapital

Innskutt egenkapital

Aksjekapital (34.083.695 á 0,02)	4, 5	681 674	681 674
Annen innskutt egenkapital	5	58 174 786	78 625 003
Sum innskutt egenkapital		58 856 460	79 306 677

Opptjent egenkapital

Annen egenkapital	5	51 057 579	30 531 329
Sum opptjent egenkapital		51 057 579	30 531 329

Sum egenkapital		109 914 039	109 838 006
-----------------	--	-------------	-------------

Sum langsiktig gjeld		0	0
----------------------	--	---	---



Kortsiktig gjeld			
Leverandørgjeld			22 438
Utbytte	5, 7	20 450 217	
Annen kortsiktig gjeld	7	507 748	521 786
Sum kortsiktig gjeld		20 957 965	544 223
Sum gjeld		20 957 965	544 223
SUM EGENKAPITAL OG GJELD		130 872 004	110 382 229



Organisasjonsnr: 990 050 554
GLOBAL PRIVATE EQUITY I AS

NOTEOPPLYSNINGER - SELSKAP - alle poster oppgitt i hele tall

Note

Antall årsverk i regnskapsåret

Virksomheten har hatt følgende antall årsverk:
0.00



BDO AS
Munkedamsveien 45
Postboks 1704 Vika
0121 Oslo

Uavhengig revisors beretning

Til generalforsamlingen i Global Private Equity I AS

Uttalelse om revisjonen av årsregnskapet

Konklusjon

Vi har revidert årsregnskapet til Global Private Equity I AS.

Årsregnskapet består av:

- Balanse per 31. desember 2020
- Resultatregnskap for 2020
- Noter til årsregnskapet, herunder et sammendrag av viktige regnskapsprinsipper.

Etter vår mening:

Er årsregnskapet avgitt i samsvar med lov og forskrifter og gir et rettviseende bilde av selskapets finansielle stilling per 31. desember 2020 og av dets resultater for regnskapsåret avsluttet per denne datoen i samsvar med regnskapslovens regler og god regnskapsskikk i Norge.

Grunnlag for konklusjonen

Vi har gjennomført revisjonen i samsvar med lov, forskrift og god revisjonsskikk i Norge, herunder de internasjonale revisjonsstandardene International Standards on Auditing (ISA-ene). Våre oppgaver og plikter i henhold til disse standardene er beskrevet i Revisors oppgaver og plikter ved revisjon av årsregnskapet. Vi er uavhengige av selskapet slik det kreves i lov og forskrift, og har overholdt våre øvrige etiske forpliktelser i samsvar med disse kravene. Etter vår oppfatning er innhentet revisjonsbevis tilstrekkelig og hensiktsmessig som grunnlag for vår konklusjon.

Styrets ansvar for årsregnskapet

Styret (ledelsen) er ansvarlig for å utarbeide årsregnskapet i samsvar med lov og forskrifter, herunder for at det gir et rettviseende bilde i samsvar med regnskapslovens regler og god regnskapsskikk i Norge. Ledelsen er også ansvarlig for slik internkontroll som den finner nødvendig for å kunne utarbeide et årsregnskap som ikke inneholder vesentlig feilinformasjon, verken som følge av misligheter eller utilsiktede feil.

Ved utarbeidelsen av årsregnskapet må ledelsen ta standpunkt til selskapets evne til fortsatt drift og opplyse om forhold av betydning for fortsatt drift. Forutsetningen om fortsatt drift skal legges til grunn for årsregnskapet så lenge det ikke er sannsynlig at virksomheten vil bli avvirket.

Revisors oppgaver og plikter ved revisjonen av årsregnskapet

Vårt mål er å oppnå betryggende sikkerhet for at årsregnskapet som helhet ikke inneholder vesentlig feilinformasjon, verken som følge av misligheter eller utilsiktede feil, og å avgi en revisjonsberetning som inneholder vår konklusjon. Betryggende sikkerhet er en høy grad av sikkerhet, men ingen garanti for at en revisjon utført i samsvar med lov, forskrift og god revisjonsskikk i Norge, herunder ISA-ene, alltid vil avdekke vesentlig feilinformasjon som eksisterer. Feilinformasjon kan oppstå som følge av misligheter eller utilsiktede feil. Feilinformasjon blir vurdert som vesentlig dersom den enkeltvis eller samlet med rimelighet kan forventes å påvirke økonomiske beslutninger som brukerne foretar basert på årsregnskapet.



For videre beskrivelse av revisors oppgaver og plikter vises det til:
<https://revisorforeningen.no/revisjonsberetninger>

Uttalelse om andre lovmessige krav

Konklusjon om registrering og dokumentasjon

Basert på vår revisjon av årsregnskapet som beskrevet ovenfor, og kontrollhandlinger vi har funnet nødvendig i henhold til internasjonal standard for attestasjonsoppdrag (ISAE) 3000 «Attestasjonsoppdrag som ikke er revisjon eller forenklet revisorkontroll av historisk finansiell informasjon», mener vi at ledelsen har oppfylt sin plikt til å sørge for ordentlig og oversiktlig registrering og dokumentasjon av selskapets regnskapsopplysninger i samsvar med lov og god bokføringsskikk i Norge.

BDO AS

Steinar Andersen
statsautorisert revisor
(elektronisk signert)

Penneo Dokumentnøkkel: A0WTD-ND6EF-PUSMJ-ELCE6-37BYV-E8XF7



PENNEO

Signaturene i dette dokumentet er juridisk bindende. Dokument signert med "Penneo™ - sikker digital signatur".
De signerende parter sin identitet er registrert, og er listet nedenfor.

"Med min signatur bekrefter jeg alle datoer og innholdet i dette dokument."

Steinar Harry Andersen

Partner

Serienummer: 9578-5999-4-1359329

IP: 188.95.xxx.xxx

2021-06-03 08:23:31Z



Penneo Dokumentnøkkel: A0WTD-NDGEF-PUSMJ-ELCE6-37BYV-E8XF7

Dokumentet er signert digitalt, med **Penneo.com**. Alle digitale signatur-data i dokumentet er sikret og validert av den datamaskin-utregnede hash-verdien av det opprinnelige dokument. Dokumentet er låst og tids-stemplet med et sertifikat fra en betrodd tredjepart. All kryptografisk bevis er integrert i denne PDF, for fremtidig validering (hvis nødvendig).


Hvordan bekrefter at dette dokumentet er originalen?

Dokumentet er beskyttet av ett Adobe CDS sertifikat. Når du åpner dokumentet i


Adobe Reader, skal du kunne se at dokumentet er sertifisert av **Penneo e-signature service <penneo@penneo.com>**. Dette garanterer at innholdet i dokumentet ikke har blitt endret.


Det er lett å kontrollere de kryptografiske beviser som er lokalisert inne i dokumentet, med Penneo validator - <https://penneo.com/validate>




 Legally signed by
Terje Nesbakken
25.05.2021

 Legally signed by
Knut Solberg
25.05.2021

 Legally signed by
Jan Fredrik Dyvi
26.05.2021

 Legally signed by
Mats Olaf Anderson
27.05.2021

 Legally signed by
MARIE REINIUS
27.05.2021

Årsregnskap 2020

Global Private Equity I AS

Org.nr.: 990 050 554



Resultatregnskap			
Global Private Equity I AS			
Alle tall i NOK			
Driftsinntekter og driftskostnader	Note	2020	2019
Annen driftskostnad	2, 3	410 008	518 690
Sum driftskostnader		<u>410 008</u>	<u>518 690</u>
Driftsresultat		<u>-410 008</u>	<u>-518 690</u>
Finansinntekter og finanskostnader			
Annen renteinntekt		170	347
Annen finansinntekt	1	20 936 088	13 507 154
Resultat av finansposter		<u>20 936 258</u>	<u>13 507 501</u>
Resultat før skattekostnad		20 526 250	12 988 812
Skattekostnad	6	0	0
Resultat		<u>20 526 250</u>	<u>12 988 812</u>
Årsresultat		<u>20 526 250</u>	<u>12 988 812</u>
Overføringer			
Avsatt til tilleggsutbytte		20 450 217	0
Overført til annen innskutt egenkapital		20 526 250	12 988 812
Overført fra annen innskutt egenkapital		20 450 217	0
Sum overføringer		<u>20 526 250</u>	<u>12 988 812</u>



Balanse			
Global Private Equity I AS			
Alle tall i NOK			
Eiendeler	Note	2020	2019
Anleggsmidler			
Finansielle anleggsmidler			
Investeringer i tilknyttet selskap	1	109 417 716	109 417 716
Sum finansielle anleggsmidler		<u>109 417 716</u>	<u>109 417 716</u>
Sum anleggsmidler		<u>109 417 716</u>	<u>109 417 716</u>
Omløpsmidler			
Andre kortsiktige fordringer	7	20 936 088	0
Sum fordringer		<u>20 936 088</u>	<u>0</u>
Bankinnskudd, kontanter o.l.		518 200	964 513
Sum omløpsmidler		<u>21 454 288</u>	<u>964 513</u>
Sum eiendeler		<u>130 872 004</u>	<u>110 382 229</u>
Global Private Equity I AS		Side 3	

**Balanse**

Global Private Equity I AS

Alle tall i NOK

Egenkapital og gjeld	Note	2020	2019
Innskutt egenkapital			
Aksjekapital (34.083.695 á 0,02)	4, 5	681 674	681 674
Annen innskutt egenkapital	5	58 174 786	78 625 003
Sum innskutt egenkapital		<u>58 856 460</u>	<u>79 306 677</u>
Annen egenkapital	5	51 057 579	30 531 329
Sum opptjent egenkapital		<u>51 057 579</u>	<u>30 531 329</u>
Sum egenkapital		<u>109 914 039</u>	<u>109 838 006</u>
Gjeld			
Kortsiktig gjeld			
Leverandørgjeld		0	22 438
Utbytte	5, 7	20 450 217	0
Annen kortsiktig gjeld	7	507 748	521 786
Sum kortsiktig gjeld		<u>20 957 965</u>	<u>544 223</u>
Sum gjeld		<u>20 957 965</u>	<u>544 223</u>
Sum egenkapital og gjeld		<u>130 872 004</u>	<u>110 382 229</u>

Oslo, 06.05.2021

Terje Nesbakken
styreleder

Jan Frederik Dyvi
styremedlem

Marie Elisabeth Reinius
styremedlem

Knut Solberg
styremedlem

Mats Anderson
styremedlem



Noter til regnskapet Global Private Equity I AS

Regnskapsprinsipper

Årsregnskapet er satt opp i samsvar med regnskapsloven i norske kroner. Det er utarbeidet etter norske regnskapsstandarder for små foretak. Regnskapet dekker perioden 01.01.2020 til 31.12.2020.

I samsvar med regnskapsloven §3-3 bekreftes det at forutsetningen for fortsatt drift er tilstede ved utarbeidelsen av regnskapet.

Inntekter

Selskapet har kun finansielle inntekter og disse føres etter opptjeningsprinsippet.

Utbytte og andre utdelinger er inntektsført samme år som det er avsatt i avgivende selskap. Overstiger utbytte andel av tilbakeholdt resultat etter kjøpet, representerer den overskytende del tilbakebetaling av investert kapital, og utdelingene er fratrukket investeringens verdi i balansen.

Hovedregel for vurdering og klassifisering av eiendeler og gjeld

Eiendeler bestemt til varig eie eller bruk er klassifisert som anleggsmidler. Andre eiendeler er klassifisert som omløpsmidler. Ved klassifisering av kortsiktig gjeld er analoge kriterier lagt til grunn.

Omløpsmidler vurderes til laveste av anskaffelseskost og virkelig verdi. Kortsiktig gjeld balanseføres til nominelt mottatt beløp på etableringstidspunktet.

Valuta

Pengeposter i utenlandsk valuta omregnes til balansedagens kurs. Transaksjoner i utenlandsk valuta blir omregnet til kursen på transaksjonstidspunktet.

Finansielle anleggsmidler - aksjer og andeler

Aksjer og andeler vurderes til det laveste av historisk kostpris og antatt virkelig verdi. Antatt virkelig verdi fastsettes på bakgrunn av (ureviderte) 4. kvartalsrapporter mottatt fra den underliggende investeringen omregnet til balansedagens kurs.

Skatt

Skattekostnaden i resultatregnskapet omfatter både periodens betalbare skatt og endring i utsatt skatt. Utsatt skatt er beregnet med 22% på grunnlag av de midlertidige forskjeller som eksisterer mellom regnskapsmessige og skattemessige verdier, samt ligningsmessig underskudd til fremføring ved utgangen av regnskapsåret. Skatteøkende og skattereduserende midlertidige forskjeller som reverserer eller kan reversere i samme periode er utlignet og nettoført.

Note nr 1 - Investering i tilknyttet selskap

	Forretnings-kontor	Eierandel	Bokført egenkapital (100%)	Resultat i 2020 (100%)	Bokført verdi
Auda Global Private Equity 2006 AS	Oslo	35,28 %	356 754 287	15 638 933	109 417 716

Investeringene bokføres til anskaffelseskost justert for eventuelle nedskrivninger, og bokført verdi reflekterer derfor ikke investeringenes virkelige verdi. Andel verdjusterte eiendeler (VEK) slik de er rapportert fra underliggende investeringer pr. 31.12.2020 utgjør 217 220 171 kroner, hvilket medfører at selskapet har en ikke bokført urealisert gevinst ved årsskiftet på kroner 107 802 455,-.

Mottatte utbytter fra Auda Global Private 2006 AS i 2020 er inntektsført med kroner 20 936 088,-. Dette er tilleggsutbytte vedtatt og utbetalt i 2021.



Note nr 2 - Lønnskostnader m.m

Selskapet har ingen daglig leder og det er ikke utbetalt styrehonorar i 2020. Det er ikke utbetalt lønn og selskapet er dermed ikke pliktig til å ha tjenestepensjonsordning i henhold til lov om obligatorisk tjenestepensjon.

Revisor

Kostnadsført revisjonshonorar for 2020 utgjør 46.250 kroner inklusive mva. Alt honorar gjelder lovpålagt revisjon.

Note nr 3 - Spesifikasjon av annen driftskostnad

	2020	2019
Honorar revisjon	46 250	48 000
Honorar forretningsførsel	219 330	216 300
Honorar juridisk bistand		80 125
Trykksaker		16 970
VPS Kostnader	94 655	121 402
Forsikring	44 106	30 650
Øvrige kostnader	5 667	5 243
Sum	410 008	518 690

Note nr 4 - Antall aksjer, aksjeeiere m.v.

Selskapets aksjekapital er på kr. 681 674.

Den er fordelt på følgende aksjeklasser:

	Antall aksjer:	Pålydende:	Bokført til:
Ordinære aksjer:	34 083 695	0,02	681 674

Eierstruktur

De 6 største aksjonærene pr 31.12.2020:

	Ordinære aksjer	Eierandel
Dag Hansen AS	721153	2,12
Sun-Chris Holding AS	700000	2,05
Gustav Piene AS	500000	1,47
Bjelland Invest AS	500000	1,47
International Oilfield services AS	480769	1,41
Remøy Invest AS	420323	1,23
Øvrige aksjonærer	30 761 450	90,25
Totalt antall aksjer	34 083 695	100,00

Selskapet eier pr 31.12.2020 ingen egne aksjer.

Styret har ingen aksjer i selskapet pr 31.12.2020.

Note nr 5 - Egenkapital

	Aksjekapital	Annen innskutt EK	Annen EK	Sum
Egenkapital 1.1.2020:	681 674	78 625 003	30 531 329	109 838 006
Tilleggsutbytte		-20 450 217		-20 450 217
Avsatt utbytte		-		-
Årets resultat			20 526 250	20 526 250
Egenkapital 31.12.2020	681 674	58 174 786	51 057 579	109 914 039



Note nr 6 - Skatt

Årets skattekostnad består av:	2020	2019
Betalbar skatt:	-	-
Endring utsatt skatt:	-	-
Sum	-	-

Beregning av årets betalbare skatt:	2020	2019
Resultat før skatt:	20 526 250	12 988 812
Endring midlertidige forskjeller:	-	-
Permanente forskjeller:	-20 936 088	-13 507 154
Skattepliktig inntekt	-409 838	-518 342

Betalbar skatt i balansen består av:	2020	2019
Betalbar skatt på årets resultat:	-	-
Sum	-	-

Skatteeffekten av midlertidige forskjeller og underskudd til fremføring som har gitt opphav til utsatt skatt og utsatte skattefordeler, spesifisert på typer av midlertidige forskjeller:

	2020	2019	Endring
Underskudd til fremføring	-5 957 593	-5 547 755	409 838
Inngår ikke i beregning av utsatt skatt	5 957 593	5 547 755	-409 838
Sum	-	-	-
Utsatt skattefordel (22%)	-	-	-

I henhold til God regnskapsskikk for små foretak balanseføres ikke utsatt skattefordel.

Note nr 7 - Fordringer, gjeld.

Selskapet har ingen fordringer med avtalt forfall mer enn 1 år frem i tid.

Selskapet har ingen gjeldsposter med forfall mer enn 5 år frem i tid.

Annen kortsiktig gjeld

Annen kortsiktig gjeld på kr 507 748,- består av ikke utbetalt utbytte fra tidligere perioder til aksjonærer hvor kontonummer savnes eller hvor bankkonto er avsluttet. Utbyttet utbetales løpende etterhvert som disse meldes inn.