



## ÅRSREGNSKAPET FOR REGNSKAPSÅRET 2022 - GENERELL INFORMASJON

### Enheten

Organisasjonsnummer: 927 856 719  
Organisasjonsform: Aksjeselskap  
Foretaksnavn: PROHEDIAN AS  
Forretningsadresse: c/o MGI Regnskap AS  
Torvveien 1  
1383 ASKER

### Regnskapsår

Årsregnskapets periode: 01.01.2022 - 31.12.2022

### Konsern

Morselskap i konsern: Nei

### Regnskapsregler

Regler for små foretak benyttet: Ja  
Benyttet ved utarbeidelsen av årsregnskapet til selskapet: Regnskapslovens alminnelige regler

### Årsregnskapet fastsatt av kompetent organ

Bekreftet av representant for selskapet: Grethe Eggesbø Thorsheim  
Dato for fastsettelse av årsregnskapet: 30.06.2023

### Grunnlag for avgivelse

År 2022: Årsregnskapet er elektronisk innlevert  
År 2021: Tall er hentet fra elektronisk innlevert årsregnskap fra 2022

*Det er ikke krav til at årsregnskapet m.v. som sendes til Regnskapsregisteret er undertegnet. Kontrollen på at dette er utført ligger hos revisor/enhetens øverste organ. Sikkerheten ivaretas ved at innsender har rolle/rettighet for innsending av årsregnskapet via Altinn, og ved at det bekreftes at årsregnskapet er fastsatt av kompetent organ.*

Brønnøysundregistrene, 03.07.2024



### Resultatregnskap

| Beløp i: NOK                                    | Note | 2022               | 2021      |
|---|------|--------------------|-----------|
| <b>RESULTATREGNSKAP</b>                         |      |                    |           |
| <b>Inntekter</b>                                |      |                    |           |
| Salgsinntekt                                    |      | 631 330            |           |
| <b>Sum inntekter</b>                            |      | <b>631 330</b>     |           |
| <b>Kostnader</b>                                |      |                    |           |
| Varekostnad                                     |      | 101 442            |           |
| Lønnskostnad                                    | 2    |                    |           |
| Annen driftskostnad                             |      | 39 318             | 6         |
| <b>Sum kostnader</b>                            |      | <b>140 760</b>     | <b>6</b>  |
| <b>Driftsresultat</b>                           |      | <b>490 570</b>     | <b>-6</b> |
| <b>Finansinntekter og finanskostnader</b>       |      |                    |           |
| Annen renteinntekt                              |      | 5 809              | 40        |
| <b>Sum finansinntekter</b>                      |      | <b>5 809</b>       | <b>40</b> |
| Nedskrivning av andre finansielle anleggsmidler |      | 13 189 000         |           |
| <b>Sum finanskostnader</b>                      |      | <b>13 189 000</b>  |           |
| <b>Netto finans</b>                             |      | <b>-13 183 191</b> | <b>40</b> |
| <b>Ordinært resultat før skattekostnad</b>      |      | <b>-12 692 620</b> | <b>34</b> |
| Skattekostnad på resultat                       | 3    | 94 846             |           |
| <b>Ordinært resultat etter skattekostnad</b>    |      | <b>-12 787 466</b> | <b>34</b> |
| <b>Årsresultat</b>                              |      | <b>-12 787 466</b> | <b>34</b> |
| <b>Årsresultat etter minoritetsinteresser</b>   |      | <b>-12 787 466</b> | <b>34</b> |
| <b>Totalresultat</b>                            |      | <b>-12 787 466</b> | <b>34</b> |
| <b>Overføringer og disponeringer</b>            |      |                    |           |
| Tilleggsutbytte                                 | 4    | 120 000            |           |
| Udekket tap                                     | 4    | -12 907 432        |           |
| Avsatt til annen egenkapital                    |      |                    | 34        |



## Resultatregnskap

| <b>Beløp i: NOK</b>                      | <b>Note</b> | <b>2022</b>        | <b>2021</b> |
|--|-------------|--------------------|-------------|
| Overført fra annen egenkapital           | 4           | -34                |             |
| <b>Sum overføringer og disponeringer</b> |             | <b>-12 787 466</b> | <b>34</b>   |



### Balanse

| Beløp i: NOK                                   | Note | 2022              | 2021              |
|--|------|-------------------|-------------------|
| <b>BALANSE - EIENDELER</b>                     |      |                   |                   |
| <b>Anleggsmidler</b>                           |      |                   |                   |
| <b>Immaterielle eiendeler</b>                  |      |                   |                   |
| Utsatt skattefordel                            | 3    |                   |                   |
| <b>Finansielle anleggsmidler</b>               |      |                   |                   |
| Investeringer i aksjer og andeler              |      | 8 759 532         | 21 094 658        |
| <b>Sum finansielle anleggsmidler</b>           |      | <b>8 759 532</b>  | <b>21 094 658</b> |
| <b>Sum anleggsmidler</b>                       |      | <b>8 759 532</b>  | <b>21 094 658</b> |
| <b>Omløpsmidler</b>                            |      |                   |                   |
| <b>Varer</b>                                   |      |                   |                   |
| <b>Fordringer</b>                              |      |                   |                   |
| Kundefordringer                                |      | 54 215            |                   |
| <b>Sum fordringer</b>                          |      | <b>54 215</b>     |                   |
| <b>Bankinnskudd, kontanter og lignende</b>     |      |                   |                   |
| Bankinnskudd, kontanter o.l.                   |      | 1 511 859         | 95 464            |
| <b>Sum bankinnskudd, kontanter og lignende</b> |      | <b>1 511 859</b>  | <b>95 464</b>     |
| <b>Sum omløpsmidler</b>                        |      | <b>1 566 074</b>  | <b>95 464</b>     |
| <b>SUM EIENDELER</b>                           |      | <b>10 325 606</b> | <b>21 190 122</b> |
| <b>BALANSE - EGENKAPITAL OG GJELD</b>          |      |                   |                   |
| <b>Egenkapital</b>                             |      |                   |                   |
| <b>Innskutt egenkapital</b>                    |      |                   |                   |
| Aksjekapital                                   | 4    | 100 000           | 100 000           |
| Overkurs                                       | 4    | 20 909 363        | 21 029 363        |
| Annen innskutt egenkapital                     | 4    |                   |                   |
| <b>Sum innskutt egenkapital</b>                |      | <b>21 009 363</b> | <b>21 129 363</b> |



### Balanse

| <b>Beløp i: NOK</b>             | <b>Note</b> | <b>2022</b>        | <b>2021</b>       |
|---------------------------------|-------------|--------------------|-------------------|
| <b>Opptjent egenkapital</b>     |             |                    |                   |
| Annen egenkapital               | 4           |                    | 34                |
| Udekket tap                     | 4           | 12 787 432         |                   |
| <b>Sum opptjent egenkapital</b> |             | <b>-12 787 432</b> | <b>34</b>         |
| <br>                            |             |                    |                   |
| <b>Sum egenkapital</b>          |             | <b>8 221 931</b>   | <b>21 129 397</b> |
| <br>                            |             |                    |                   |
| <b>Gjeld</b>                    |             |                    |                   |
| <b>Langsiktig gjeld</b>         |             |                    |                   |
| Utsatt skatt                    | 3           |                    |                   |
| <b>Annen langsiktig gjeld</b>   |             |                    |                   |
| <br>                            |             |                    |                   |
| <b>Sum langsiktig gjeld</b>     |             | <b>0</b>           | <b>0</b>          |
| <br>                            |             |                    |                   |
| <b>Kortsiktig gjeld</b>         |             |                    |                   |
| Leverandørgjeld                 |             | 903                |                   |
| Betalbar skatt                  | 3           | 94 846             |                   |
| Annen kortsiktig gjeld          |             | 2 007 927          | 60 725            |
| <b>Sum kortsiktig gjeld</b>     |             | <b>2 103 676</b>   | <b>60 725</b>     |
| <br>                            |             |                    |                   |
| <b>Sum gjeld</b>                |             | <b>2 103 676</b>   | <b>60 725</b>     |
| <br>                            |             |                    |                   |
| <b>SUM EGENKAPITAL OG GJELD</b> |             | <b>10 325 606</b>  | <b>21 190 122</b> |



## Brønnøysundregistrene

### ÅRSREGNSKAP FOR REGNSKAPSÅRET 2022 - GENERELL INFORMASJON

Journalnummer: 2023 564962

#### Enheten

Organisasjonsnummer: 927 856 719  
Organisasjonsform: Aksjeselskap  
Foretaksnavn: PROHEDIAN AS  
Forretningsadresse: c/o Grethe Thorsheim  
Kalkfjellet 15  
1387 ASKER

#### Regnskapsår

Årsregnskapets periode: 01.01.2022 - 31.12.2022

#### Konsern

Morselskap i konsern: Nei

#### Regnskapsregler

Regler for små foretak benyttet: Ja  
Benyttet ved utarbeidelsen av  
årsregnskapet til selskapet: Regnskapslovens alminnelige regler

#### Årsregnskapet fastsatt av kompetent organ

Bekreftet av representant for selskapet: Grethe Eggesbø Thorsheim  
Dato for fastsettelse av årsregnskapet: 30.06.2023

#### Revisjon

Selskapet har besluttet at årsregnskapet  
ikke skal revideres: Ja

#### Grunnlag for avgivelse

År 2022: Årsregnskap er elektronisk innlevert.  
År 2021: Tall er hentet fra elektronisk innlevert årsregnskap fra 2022.

*Det er ikke krav til at årsregnskapet m.v. som sendes til Regnskapsregisteret er undertegnet. Kontrollen på at dette er utført ligger hos revisor/enhetens øverste organ. Sikkerheten ivaretas ved at innsender har rolle/rettighet for innsending av årsregnskapet via Altinn, og ved at det bekreftes at årsregnskapet er fastsatt av kompetent organ.*

Brønnøysundregistrene, 03.07.2023



Organisasjonsnr: 927 856 719  
PROHEDIAN AS

## RESULTATREGNSKAP

| <b>Beløp i: NOK</b>                             | <b>Note</b> | <b>2022</b>        | <b>2021</b> |
|---|-------------|--------------------|-------------|
| <b>RESULTATREGNSKAP</b>                         |             |                    |             |
| <b>Inntekter</b>                                |             |                    |             |
| Salgsinntekt                                    |             | 631 330            |             |
| <b>Sum inntekter</b>                            |             | <b>631 330</b>     |             |
| <b>Kostnader</b>                                |             |                    |             |
| Varekostnad                                     |             | 101 442            |             |
| Lønnskostnad                                    | 2           |                    |             |
| Annen driftskostnad                             |             | 39 318             | 6           |
| <b>Sum kostnader</b>                            |             | <b>140 760</b>     | <b>6</b>    |
| <b>Driftsresultat</b>                           |             | <b>490 570</b>     | <b>-6</b>   |
| <b>Finansinntekter og finanskostnader</b>       |             |                    |             |
| Annen renteinntekt                              |             | 5 809              | 40          |
| <b>Sum finansinntekter</b>                      |             | <b>5 809</b>       | <b>40</b>   |
| Nedskrivning av andre finansielle anleggsmidler |             | 13 189 000         |             |
| <b>Sum finanskostnader</b>                      |             | <b>13 189 000</b>  |             |
| <b>Netto finans</b>                             |             | <b>-13 183 191</b> | <b>40</b>   |
| <b>Ordinært resultat før skattekostnad</b>      |             | <b>-12 692 620</b> | <b>34</b>   |
| Skattekostnad på resultat                       | 3           | 94 846             |             |
| <b>Ordinært resultat etter skattekostnad</b>    |             | <b>-12 787 466</b> | <b>34</b>   |
| <b>Årsresultat</b>                              |             | <b>-12 787 466</b> | <b>34</b>   |
| <b>Årsresultat etter minoritetsinteresser</b>   |             | <b>-12 787 466</b> | <b>34</b>   |
| <b>Totalresultat</b>                            |             | <b>-12 787 466</b> | <b>34</b>   |
| <b>Overføringer og disponeringer</b>            |             |                    |             |
| Tilleggsutbytte                                 | 4           | 120 000            |             |
| Udekket tap                                     | 4           | -12 907 432        |             |
| Avsatt til annen egenkapital                    |             |                    | 34          |
| Overført fra annen egenkapital                  | 4           | -34                |             |
| <b>Sum overføringer og disponeringer</b>        |             | <b>-12 787 466</b> | <b>34</b>   |



Organisasjonsnr: 927 856 719  
PROHEDIAN AS

## BALANSE

**Beløp i: NOK** **Note** **2022** **2021**

### BALANSE - EIENDELER

#### Anleggsmidler

##### Immaterielle eiendeler

Utsatt skattefordel 3

#### Finansielle anleggsmidler

Investeringer i aksjer og  
andeler

8 759 532 21 094 658

**Sum finansielle  
anleggsmidler**

**8 759 532 21 094 658**

**Sum anleggsmidler**

**8 759 532 21 094 658**

#### Omløpsmidler

##### Varer

#### Fordringer

Kundefordringer

54 215

**Sum fordringer**

**54 215**

#### Bankinnskudd, kontanter og lignende

Bankinnskudd, kontanter o.  
l.

1 511 859 95 464

**Sum bankinnskudd,  
kontanter og lignende**

**1 511 859 95 464**

**Sum omløpsmidler**

**1 566 074 95 464**

**SUM EIENDELER**

**10 325 606 21 190 122**

### BALANSE - EGENKAPITAL OG GJELD

#### Egenkapital

##### Innskutt egenkapital

Aksjekapital

4

100 000

100 000

Overkurs

4

20 909 363

21 029 363

Annen innskutt egenkapital

4

**Sum innskutt egenkapital**

**21 009 363**

**21 129 363**

##### Opptjent egenkapital

Annen egenkapital

4

34

Udekket tap

4

12 787 432

**Sum opptjent egenkapital**

**-12 787 432**

**34**

**Sum egenkapital**

**8 221 931**

**21 129 397**



|                                 |   |                   |                   |
|---------------------------------|---|-------------------|-------------------|
| <b>Gjeld</b>                    |   |                   |                   |
| <b>Langsiktig gjeld</b>         |   |                   |                   |
| Utsatt skatt                    | 3 |                   |                   |
| <b>Annen langsiktig gjeld</b>   |   |                   |                   |
| <b>Sum langsiktig gjeld</b>     |   | 0                 | 0                 |
| <b>Kortsiktig gjeld</b>         |   |                   |                   |
| Leverandørgjeld                 |   | 903               |                   |
| Betalbar skatt                  | 3 | 94 846            |                   |
| Annen kortsiktig gjeld          |   | 2 007 927         | 60 725            |
| <b>Sum kortsiktig gjeld</b>     |   | <b>2 103 676</b>  | <b>60 725</b>     |
| <b>Sum gjeld</b>                |   | <b>2 103 676</b>  | <b>60 725</b>     |
| <b>SUM EGENKAPITAL OG GJELD</b> |   | <b>10 325 606</b> | <b>21 190 122</b> |



Organisasjonsnr: 927 856 719  
PROHEDIAN AS

NOTEOPPLYSNINGER - SELSKAP - alle poster oppgitt i hele tall

## Note

Antall årsverk i regnskapsåret  
0.00

| <u>Sum</u> | <u>Beløp</u> |
|------------|--------------|
|------------|--------------|

|                                 |                            |                            |
|---------------------------------|----------------------------|----------------------------|
| <u>Balanseført verdi 31.12.</u> | <u>Varige driftsmidler</u> | <u>Immaterielle eiend.</u> |
|---------------------------------|----------------------------|----------------------------|

## Konsernregnskap

Morselskapet sitt navn

Forretningskontor for morselskapet

## Begrunnelse for at datterselskap er utelatt fra konsolideringen

|  |              |                  |
|--|--------------|------------------|
| <u>Samlet beløp - tilknyttet selskap</u> | <u>Årets</u> | <u>Fjorårets</u> |
|--|--------------|------------------|

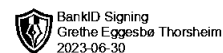
|   |              |                  |
|---|--------------|------------------|
| <u>Samlet beløp - foretak i samme konsern</u> | <u>Årets</u> | <u>Fjorårets</u> |
|---|--------------|------------------|

|   |              |                  |
|---|--------------|------------------|
| <u>Samlet beløp - foretak i samme konsern</u> | <u>Årets</u> | <u>Fjorårets</u> |
|---|--------------|------------------|

|   |              |                  |
|---|--------------|------------------|
| <u>Samlet beløp - felles kontrollert virksomhet</u> | <u>Årets</u> | <u>Fjorårets</u> |
|---|--------------|------------------|

|                      |              |
|----------------------|--------------|
| <u>Pantstillelse</u> | <u>Beløp</u> |
|----------------------|--------------|

|                                  |               |                  |                         |
|----------------------------------|---------------|------------------|-------------------------|
| <u>Beholdning av egne aksjer</u> | <u>Antall</u> | <u>Pålydende</u> | <u>Andel av aksjek.</u> |
|----------------------------------|---------------|------------------|-------------------------|



# Årsregnskap 2022 Prohedian AS

**Resultatregnskap  
Balanse  
Noter til regnskapet**

**Org.nr.: 927 856 719**



## Prohedian AS Resultatregnskap

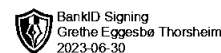
| Driftsinntekter og driftskostnader              | Note | 2022               | 2021      |
|---|------|--------------------|-----------|
| Salgsinntekt                                    |      | 631 330            | 0         |
| <b>Sum driftsinntekter</b>                      |      | <b>631 330</b>     | <b>0</b>  |
| Varekostnad                                     |      | 101 442            | 0         |
| Annen driftskostnad                             |      | 39 318             | 6         |
| <b>Sum driftskostnader</b>                      |      | <b>140 760</b>     | <b>6</b>  |
| <b>Driftsresultat</b>                           |      | <b>490 570</b>     | <b>-6</b> |
| <b>Finansinntekter og finanskostnader</b>       |      |                    |           |
| Annen renteinntekt                              |      | 5 809              | 40        |
| Nedskrivning av andre finansielle anleggsmidler |      | 13 189 000         | 0         |
| <b>Resultat av finansposter</b>                 |      | <b>-13 183 191</b> | <b>40</b> |
| <b>Resultat før skattekostnad</b>               |      | <b>-12 692 620</b> | <b>34</b> |
| Skattekostnad på resultat                       | 3    | 94 846             | 0         |
| <b>Årsresultat</b>                              |      | <b>-12 787 466</b> | <b>34</b> |
| <b>Overføringer</b>                             |      |                    |           |
| Tilleggsutbytte                                 | 4    | 120 000            | 0         |
| Avsatt til annen egenkapital                    |      | 0                  | 34        |
| Overført til udekket tap                        | 4    | -12 907 432        | 0         |
| Overført fra annen egenkapital                  | 4    | -34                | 0         |
| <b>Sum overføringer</b>                         |      | <b>-12 787 466</b> | <b>34</b> |



## Prohedian AS

### Balanse

| Eiendeler                            | Note | 2022              | 2021              |
|--------------------------------------|------|-------------------|-------------------|
| <b>Anleggsmidler</b>                 |      |                   |                   |
| <b>Finansielle anleggsmidler</b>     |      |                   |                   |
| Investeringer i aksjer og andeler    |      | 8 759 532         | 21 094 658        |
| <b>Sum finansielle anleggsmidler</b> |      | <b>8 759 532</b>  | <b>21 094 658</b> |
| <b>Sum anleggsmidler</b>             |      | <b>8 759 532</b>  | <b>21 094 658</b> |
| <b>Omløpsmidler</b>                  |      |                   |                   |
| <b>Fordringer</b>                    |      |                   |                   |
| Kundefordringer                      |      | 54 215            | 0                 |
| <b>Sum fordringer</b>                |      | <b>54 215</b>     | <b>0</b>          |
| Bankinnskudd, kontanter o.l.         |      | 1 511 859         | 95 464            |
| <b>Sum omløpsmidler</b>              |      | <b>1 566 074</b>  | <b>95 464</b>     |
| <b>Sum eiendeler</b>                 |      | <b>10 325 606</b> | <b>21 190 122</b> |



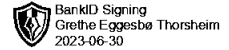
## Prohedian AS

### Balanse

| Egenkapital og gjeld            | Note | 2022               | 2021              |
|---------------------------------|------|--------------------|-------------------|
| <b>Egenkapital</b>              |      |                    |                   |
| <b>Innskutt egenkapital</b>     |      |                    |                   |
| Aksjekapital                    | 4    | 100 000            | 100 000           |
| Overkurs                        | 4    | 20 909 363         | 21 029 363        |
| <b>Sum innskutt egenkapital</b> |      | <b>21 009 363</b>  | <b>21 129 363</b> |
| <b>Opptjent egenkapital</b>     |      |                    |                   |
| Annen egenkapital               | 4    | 0                  | 34                |
| Udekket tap                     | 4    | -12 787 432        | 0                 |
| <b>Sum opptjent egenkapital</b> |      | <b>-12 787 432</b> | <b>34</b>         |
| <b>Sum egenkapital</b>          |      | <b>8 221 931</b>   | <b>21 129 397</b> |
| <b>Gjeld</b>                    |      |                    |                   |
| <b>Kortsiktig gjeld</b>         |      |                    |                   |
| Leverandørgjeld                 |      | 903                | 0                 |
| Betalbar skatt                  | 3    | 94 846             | 0                 |
| Annen kortsiktig gjeld          |      | 2 007 927          | 60 725            |
| <b>Sum kortsiktig gjeld</b>     |      | <b>2 103 676</b>   | <b>60 725</b>     |
| <b>Sum gjeld</b>                |      | <b>2 103 676</b>   | <b>60 725</b>     |
| <b>Sum egenkapital og gjeld</b> |      | <b>10 325 606</b>  | <b>21 190 122</b> |

Asker, 30.06.2023  
Styret i Prohedian AS

Grethe Eggesbø Thorsheim  
Styreleder



## Note 1 Regnskapsprinsipper

Årsregnskapet er satt opp i samsvar med regnskapsloven og NRS 8 - God regnskapsskikk for små foretak. Selskapet er stiftet 7. september 2021 og sammenligningstall i regnskapet omfatter følgelig perioden fra stiftelse til 31. desember 2021.

### **Driftsinntekter**

Tjenester inntektsføres etter hvert som de leveres.

### **Skatt**

Skattekostnaden i resultatregnskapet omfatter både periodens betalbare skatt og endring i utsatt skatt. Utsatt skatt er beregnet med 22 % på grunnlag av de midlertidige forskjeller som eksisterer mellom regnskapsmessige og skattemessige verdier, samt ligningsmessig underskudd til fremføring ved utgangen av regnskapsåret. Skatteøkende og skattereduserende midlertidige forskjeller som reverserer eller kan reverseres i samme periode er utlignet og nettoført.

### **Vurdering av aksjer**

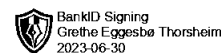
Investering i markedsbaserte aksjer vurderes samlet etter laveste verdis prinsipp (porteføljeprinsippet).

### **Klassifisering og vurdering av omløpsmidler**

Omløpsmidler og kortsiktig gjeld omfatter normalt poster som forfaller til betaling innen ett år etter balansedagen, samt poster som knytter seg til varekretsløpet. Omløpsmidler vurderes til laveste verdi av anskaffelseskost og virkelig verdi.

### **Fordringer**

Kundefordringer og andre fordringer oppføres til pålydende etter fradrag for avsetning til forventet tap. Avsetning til tap gjøres på grunnlag av en individuell vurdering av de enkelte fordringene.



## Note 2 Lønnskostnader

Prohedlan AS har ikke hatt lønns- eller personalkostnader i 2022 og det foreligger heller ingen slike forpliktelser.

## Note 3 Skatt

| <b>Årets skattekostnad</b>               | <b>2022</b>    | <b>2021</b>    |
|--|----------------|----------------|
| Resultatført skatt på ordinært resultat: |                |                |
| Betalbar skatt                           | 94 846         | 0              |
| Endring i utsatt skattefordel            | 0              | 0              |
| <b>Skattekostnad ordinært resultat</b>   | <b>94 846</b>  | <b>0</b>       |
| Skattepliktig inntekt:                   |                |                |
| Resultat før skatt                       | -12 692 620    | 34             |
| Permanente forskjeller                   | 13 189 000     | -65 295        |
| Anvendelse av fremførbart underskudd     | -65 261        | 0              |
| <b>Skattepliktig inntekt</b>             | <b>431 119</b> | <b>-65 261</b> |
| Betalbar skatt i balansen:               |                |                |
| Betalbar skatt på årets resultat         | 94 846         | 0              |
| <b>Sum betalbar skatt i balansen</b>     | <b>94 846</b>  | <b>0</b>       |

Skatteeffekten av midlertidige forskjeller som har gitt opphav til utsatt skatt og utsatte skattefordeler, spesifisert på typer av midlertidige forskjeller

|   | <b>2022</b> | <b>2021</b> | <b>Endring</b> |
|---|-------------|-------------|----------------|
| Akkumulert fremførbart underskudd         | 0           | -65 261     | -65 261        |
| Inngår ikke i beregningen av utsatt skatt | 0           | 65 261      | 65 261         |
| <b>Utsatt skattefordel (22 %)</b>         | <b>0</b>    | <b>0</b>    | <b>0</b>       |

I henhold til God regnskapsskikk for små foretak balanseføres ikke utsatt skattefordel.

## Note 4 Egenkapital

|                       | <b>Aksjekapital</b> | <b>Overkurs</b>   | <b>Annen egenkapital</b> | <b>Udekket tap</b> | <b>Sum egenkapital</b> |
|-----------------------|---------------------|-------------------|--------------------------|--------------------|------------------------|
| Pr. 31.12.2021        | 100 000             | 21 029 363        | 34                       | 0                  | 21 129 397             |
| Årets resultat        |                     |                   | -34                      | -12 787 432        | -12 787 466            |
| Tilleggsutbytte       |                     | -120 000          |                          |                    | -120 000               |
| <b>Pr. 31.12.2022</b> | <b>100 000</b>      | <b>20 909 363</b> | <b>0</b>                 | <b>-12 787 432</b> | <b>8 221 931</b>       |