



ÅRSREGNSKAPET FOR REGNSKAPSÅRET 2023 - GENERELL INFORMASJON

Enheten

Organisasjonsnummer:	921 639 562
Organisasjonsform:	Aksjeselskap
Foretaksnavn:	OIP HOLDING AS
Forretningsadresse:	Gjerdsgarden 7 7350 BUVIKA

Regnskapsår

Årsregnskapets periode:	01.01.2023 - 31.12.2023
-------------------------	-------------------------

Konsern

Morselskap i konsern:	Ja
Konsernregnskap lagt ved:	Nei

Regnskapsregler

Regler for små foretak benyttet:	Ja
Benyttet ved utarbeidelsen av årsregnskapet til selskapet:	Regnskapslovens alminnelige regler

Årsregnskapet fastsatt av kompetent organ

Bekreftet av representant for selskapet:	Odd Ivar Pedersen
Dato for fastsettelse av årsregnskapet:	21.03.2024

Grunnlag for avgivelse

År 2023: Årsregnskapet er elektronisk innlevert
År 2022: Tall er hentet fra elektronisk innlevert årsregnskap fra 2023

Det er ikke krav til at årsregnskapet m.v. som sendes til Regnskapsregisteret er undertegnet. Kontrollen på at dette er utført ligger hos revisor/enhetens øverste organ. Sikkerheten ivaretas ved at innsender har rolle/rettighet for innsending av årsregnskapet via Altinn, og ved at det bekreftes at årsregnskapet er fastsatt av kompetent organ.

Brønnøysundregistrene, 09.06.2025



Resultatregnskap

Beløp i: NOK	Note	2023	2022
RESULTATREGNSKAP			
Inntekter			
Sum inntekter		0	0
Kostnader			
Annen driftskostnad		70 169	75 507
Sum kostnader		70 169	75 507
Driftsresultat		-70 169	-75 507
Finansinntekter og finanskostnader			
Inntekt på investering i datterselskap og tilknyttet selskap		2 875 772	3 596 346
Annen renteinntekt		459	161
Annen finansinntekt		11 477	0
Verdiøkning av finansielle instrumenter vurdert til virkelig verdi		810 802	0
Sum finansinntekter		3 698 510	3 596 507
Verdireduksjon av finansielle instrumenter vurdert til virkelig verdi		0	37 853
Annen finanskostnad		1 280	0
Sum finanskostnader		-1 280	-37 853
Netto finans		3 697 230	3 558 654
Resultat før skattekostnad		3 627 061	3 483 147
Skattekostnad	1	1 414	0
Årsresultat		3 625 647	3 483 147
Overføringer og disponeringer			
Ordinært utbytte		0	1 500 000
Annen egenkapital		3 625 647	1 983 147
Sum overføringer og disponeringer		3 625 647	3 483 147



Balanse

Beløp i: NOK	Note	2023	2022
BALANSE - EIENDELER			
Anleggsmidler			
Immaterielle eiendeler			
Utsatt skattefordel	1	0	1 414
Sum immaterielle eiendeler		0	1 414
Varige driftsmidler			
Sum varige driftsmidler		0	0
Finansielle anleggsmidler			
Investering i datterselskap	2	81 501	81 501
Lån til foretak i samme konsern	2, 3	900 000	900 000
Lån til tilknyttet selskap og felles kontrollert virksomhet		500 000	0
Sum finansielle anleggsmidler		1 481 501	981 501
Sum anleggsmidler		1 481 501	982 915
Omløpsmidler			
Varer			
Sum varer		0	0
Fordringer			
Konsernfordringer	2	2 875 772	2 575 346
Sum fordringer		2 875 772	2 575 346
Investeringer			
Andre finansielle instrumenter	4	6 175 943	4 912 642
Sum investeringer		6 175 943	4 912 642
Bankinnskudd, kontanter og lignende			
Bankinnskudd, kontanter og lignende		596 626	540 661
Sum bankinnskudd, kontanter og lignende		596 626	540 661
Sum omløpsmidler		9 648 341	8 028 649
SUM EIENDELER		11 129 842	9 011 564



Balanse

Beløp i: NOK	Note	2023	2022
BALANSE - EGENKAPITAL OG GJELD			
Egenkapital			
Innskutt egenkapital			
Aksjekapital	5, 6	30 000	30 000
Annen innskutt egenkapital	6	-12 000	-12 000
Sum innskutt egenkapital		18 000	18 000
Opptjent egenkapital			
Annen egenkapital	6	11 090 848	7 465 201
Sum opptjent egenkapital		11 090 848	7 465 201
Sum egenkapital		11 108 848	7 483 201
Gjeld			
Langsiktig gjeld			
Andre avsetninger for forpliktelser		0	6 430
Sum avsetninger for forpliktelser		0	6 430
Annen langsiktig gjeld			
Sum annen langsiktig gjeld		0	0
Sum langsiktig gjeld		0	6 430
Kortsiktig gjeld			
Leverandørgjeld		20 361	17 931
Utbytte		0	1 500 000
Annen kortsiktig gjeld		633	4 002
Sum kortsiktig gjeld		20 994	1 521 933
Sum gjeld		20 994	1 528 363
SUM EGENKAPITAL OG GJELD		11 129 842	9 011 564



Brønnøysundregistrene

ÅRSREGNSKAP FOR REGNSKAPSÅRET 2023 - GENERELL INFORMASJON

Journalnummer: 2024 341181

Enheten

Organisasjonsnummer: 921 639 562
Organisasjonsform: Aksjeselskap
Foretaksnavn: OIP HOLDING AS
Forretningsadresse: Gjerdesgarden 7
7350 BUVIKA

Regnskapsår

Årsregnskapets periode: 01.01.2023 - 31.12.2023

Konsern

Morselskap i konsern: Ja
Konsernregnskap lagt ved: Nei

Regnskapsregler

Regler for små foretak benyttet: Ja
Benyttet ved utarbeidelsen av
årsregnskapet til selskapet: Regnskapslovens alminnelige regler

Årsregnskapet fastsatt av kompetent organ

Bekreftet av representant for selskapet: Odd Ivar Pedersen
Dato for fastsettelse av årsregnskapet: 21.03.2024

Revisjon

Årsregnskapet er utarbeidet av ekstern
autorisert regnskapsfører: Ja
Ekstern autorisert regnskapsfører har i
løpet av regnskapsåret bistått ved den
løpende regnskapsføringen eller utført
andre tjenester for selskapet enn å
utarbeide årsregnskapet: Ja

Grunnlag for avgivelse

År 2023: Årsregnskap er elektronisk innlevert.
År 2022: Tall er hentet fra elektronisk innlevert årsregnskap fra 2023.

Det er ikke krav til at årsregnskapet m.v. som sendes til Regnskapsregisteret er undertegnet. Kontrollen på at dette er utført ligger hos revisor/enhetens øverste organ. Sikkerheten ivaretas ved at innsender har rolle/rettighet for innsending av årsregnskapet via Altinn, og ved at det bekreftes at årsregnskapet er fastsatt av kompetent organ.

Brønnøysundregistrene, 04.04.2024

Brønnøysundregistrene
Postadresse: Postboks 900, 8910 Brønnøysund
Telefon: 75 00 75 00
E-post: firmapost@brreg.no Internett: www.brreg.no
Organisasjonsnummer: 974 760 673



Organisasjonsnr: 921 639 562
OIP HOLDING AS

RESULTATREGNSKAP

Beløp i: NOK	Note	2023	2022
RESULTATREGNSKAP			
Inntekter			
Sum inntekter		0	0
Kostnader			
Annen driftskostnad		70 169	75 507
Sum kostnader		70 169	75 507
Driftsresultat		-70 169	-75 507
Finansinntekter og finanskostnader			
Inntekt på investering i datterselskap og tilknyttet selskap		2 875 772	3 596 346
Annen renteinntekt		459	161
Annen finansinntekt		11 477	0
Verdiøkning av finansielle instrumenter vurdert til virkelig verdi		810 802	0
Sum finansinntekter		3 698 510	3 596 507
Verdireduksjon av finansielle instrumenter vurdert til virkelig verdi		0	37 853
Annen finanskostnad		1 280	0
Sum finanskostnader		-1 280	-37 853
Netto finans		3 697 230	3 558 654
Resultat før skattekostnad		3 627 061	3 483 147
Skattekostnad	1	1 414	0
Årsresultat		3 625 647	3 483 147
Overføringer og disponeringer			
Ordinært utbytte		0	1 500 000
Annen egenkapital		3 625 647	1 983 147
Sum overføringer og disponeringer		3 625 647	3 483 147



Organisasjonsnr: 921 639 562
OIP HOLDING AS

BALANSE

Beløp i: NOK	Note	2023	2022
BALANSE - EIENDELER			
Anleggsmidler			
Immaterielle eiendeler			
Utsatt skattefordel	1	0	1 414
Sum immaterielle eiendeler		0	1 414
Varige driftsmidler			
Sum varige driftsmidler		0	0
Finansielle anleggsmidler			
Investering i datterselskap	2	81 501	81 501
Lån til foretak i samme konsern	2, 3	900 000	900 000
Lån til tilknyttet selskap og felles kontrollert virksomhet		500 000	0
Sum finansielle anleggsmidler		1 481 501	981 501
Sum anleggsmidler		1 481 501	982 915
Omløpsmidler			
Varer			
Sum varer		0	0
Fordringer			
Konsernfordringer	2	2 875 772	2 575 346
Sum fordringer		2 875 772	2 575 346
Investeringer			
Andre finansielle instrumenter	4	6 175 943	4 912 642
Sum investeringer		6 175 943	4 912 642
Bankinnskudd, kontanter og lignende			
Bankinnskudd, kontanter og lignende		596 626	540 661
Sum bankinnskudd, kontanter og lignende		596 626	540 661
Sum omløpsmidler		9 648 341	8 028 649
SUM EIENDELER		11 129 842	9 011 564
BALANSE - EGENKAPITAL OG GJELD			



Egenkapital			
Innskutt egenkapital			
Aksjekapital	5, 6	30 000	30 000
Annen innskutt egenkapital	6	-12 000	-12 000
Sum innskutt egenkapital		18 000	18 000
Opptjent egenkapital			
Annen egenkapital	6	11 090 848	7 465 201
Sum opptjent egenkapital		11 090 848	7 465 201
Sum egenkapital		11 108 848	7 483 201
Gjeld			
Langsiktig gjeld			
Andre avsetninger for forpliktelse		0	6 430
Sum avsetninger for forpliktelse		0	6 430
Annen langsiktig gjeld		0	0
Sum annen langsiktig gjeld		0	0
Sum langsiktig gjeld		0	6 430
Kortsiktig gjeld			
Leverandørgjeld		20 361	17 931
Utbytte		0	1 500 000
Annen kortsiktig gjeld		633	4 002
Sum kortsiktig gjeld		20 994	1 521 933
Sum gjeld		20 994	1 528 363
SUM EGENKAPITAL OG GJELD		11 129 842	9 011 564



Organisasjonsnr: 921 639 562
OIP HOLDING AS

NOTEOPPLYSNINGER - SELSKAP - alle poster oppgitt i hele tall

Note

Regnskapsprinsipper

Årsregnskapet er satt opp i samsvar med regnskapsloven og god regnskapsskikk for små foretak. Salgsinntekter Inntektsføring ved salg av varer skjer på leveringstidspunktet. Tjenester inntektsføres etter hvert som de leveres. Klassifisering og vurdering av balanseposter Anleggsmidler er eiendeler bestemt til varig eie eller bruk. Eiendeler som er knyttet til varekretsløpet er klassifisert som omløpsmidler. Fordringer klassifiseres som omløpsmidler hvis de forfaller til betaling innen ett år etter transaksjonsdagen. Tilsvarende klassifiseres gjeld som kortsiktig hvis gjelden forfaller til betaling innen ett år. Langsiktig gjeld er gjeld som forfaller senere enn ett år etter transaksjonsdagen. Første års avdrag på langsiktige fordringer og langsiktig gjeld klassifiseres likevel ikke som omløpsmiddel og kortsiktig gjeld. Omløpsmidler vurderes til laveste av anskaffelseskost og virkelig verdi. Kortsiktig gjeld balanseføres til nominelt beløp på etableringstidspunktet. Anleggsmidler vurderes til anskaffelseskost. Varige anleggsmidler avskrives etter en fornuftig avskrivningsplan. Anleggsmidlene nedskrives til virkelig verdi ved verdifall som ikke forventes å være forbigående. Langsiktig gjeld med unntak av andre avsetninger balanseføres til nominelt beløp på etableringstidspunktet. Fordringer Kundefordringer og andre fordringer er oppført i balansen til pålydende etter fradrag for avsetning til forventet tap. Avsetning til tap gjøres på grunnlag av individuelle vurderinger av de enkelte fordringene. I tillegg gjøres det for øvrige kundefordringer en uspesifisert avsetning for å dekke antatt tap. Varebeholdninger Lager av innkjøpte varer er verdsatt til laveste av anskaffelseskost etter FIFO-prinsippet og virkelig verdi. Egentilvirkede ferdigvarer og varer under tilvirkning er vurdert til variabel tilvirkningskost. For råvarer er gjenanskaffelseskost vurdert som tilnærming til virkelig verdi. Det foretas nedskrivning for påregnelig ukurans. Varige driftsmidler Varige driftsmidler balanseføres og avskrives over driftsmidlenes levetid dersom de har antatt levetid over 3 år og har en kostpris som overstiger kr 15.000. Direkte vedlikehold av driftsmidler kostnadsføres løpende under driftskostnader, mens påkostninger eller forbedringer tillegges driftsmidlets kostpris og avskrives i takt med driftsmidlet. Skatt Skattekostnaden i resultatregnskapet omfatter både periodens betalbare skatt og endring i utsatt skatt. Utsatt skatt er beregnet med 22% på grunnlag av de midlertidige forskjeller som eksisterer mellom regnskapsmessige og skattemessige verdier, samt formuesmessig underskudd til fremføring ved utgangen av regnskapsåret. Skatteøkende og skattereduserende midlertidige forskjeller som reverserer eller kan reversere i samme periode er fastsatt og skattevirkningen er beregnet på nettogrunnlaget.

Note

Antall årsverk i regnskapsåret
0.00

Sum	Beløp
-----	-------



Balanseført verdi 31.12. Varige driftsmidler Immaterielle eiend.

Note

2

Konsern, tilknyttet selskap m.v.

Investering som regnskapsføres etter egenkapitalmetoden

Konsernregnskap

Virksomheten inngår i konsolideringen til morselskapets konsernregnsk.: Nei

Morselskapet sitt navn

Forretningskontor for morselskapet

Datterselskap er utelatt fra konsolideringen: Nei

Begrunnelse for at datterselskap er utelatt fra konsolideringen

Morselskap som ikke utarbeider konsernregnskap

Transaksjoner med datterselskaper

Konsernbidrag

Internegevinst på transaksjonene

Konsern, tilknyttet selskap m.v. - fordringer og gjeld

Fordringer

<u>Samlet beløp - foretak i samme konsern</u>	<u>Årets</u>	<u>Fjorårets</u>
	3775772.00	3475346.00

<u>Samlet beløp - tilknyttet selskap</u>	<u>Årets</u>	<u>Fjorårets</u>
--	--------------	------------------

<u>Samlet beløp - foretak i samme konsern</u>	<u>Årets</u>	<u>Fjorårets</u>
---	--------------	------------------

Kortsiktig gjeld

<u>Samlet beløp - foretak i samme konsern</u>	<u>Årets</u>	<u>Fjorårets</u>
	20361.00	0.00

<u>Samlet beløp - felles kontrollert virksomhet</u>	<u>Årets</u>	<u>Fjorårets</u>
---	--------------	------------------

<u>Pantstillelse</u>	<u>Beløp</u>
----------------------	--------------

Note



3

Fordringer

Fordringer som forfaller senere enn ett år etter regnskapsårets slutt
1400000.00

Mer om fordringer

Note

4

Virkelig verdi og resultatført verdiendr. i perioden, finansielle instrumenter

Mer om finansielle instrumenter

Beskrivelse av finansielle derivater

<u>Beholdning av egne aksjer</u>	<u>Antall</u>	<u>Pålydende</u>	<u>Andel av aksjek.</u>
----------------------------------	---------------	------------------	-------------------------

Note

Lån og sikkerhetsstillelse til medlemmer

Er det gitt lån eller sikkerhetsstillelse til ledende personer: Nei

Opplysninger om:

Medlemmer av:

Mer om lån og sikkerhetsstillelse



Deloitte.

Deloitte AS
Dyre Halses gate 1A
NO-7042 Trondheim
Norway

+47 73 87 69 00
www.deloitte.no

Til generalforsamlingen i Oip Holding AS

UAVHENGIG REVISORS BERETNING

Konklusjon

Vi har revidert årsregnskapet for Oip Holding AS som består av balanse per 31. desember 2023, resultatregnskap for regnskapsåret avsluttet per denne datoen og noter til årsregnskapet, herunder et sammendrag av viktige regnskapsprinsipper.

Etter vår mening

- oppfyller årsregnskapet gjeldende lovkrav, og
- gir årsregnskapet et rettviseende bilde av selskapets finansielle stilling per 31. desember 2023 og av dets resultater for regnskapsåret avsluttet per denne datoen i samsvar med regnskapslovens regler og god regnskapsskikk i Norge.

Grunnlag for konklusjonen

Vi har gjennomført revisjonen i samsvar med International Standards on Auditing (ISA-ene). Våre oppgaver og plikter i henhold til disse standardene er beskrevet nedenfor under *Revisors oppgaver og plikter ved revisjonen av årsregnskapet*. Vi er uavhengige av selskapet i samsvar med kravene i relevante lover og forskrifter i Norge og International Code of Ethics for Professional Accountants (inkludert internasjonale uavhengighetsstandarder) utstedt av International Ethics Standards Board for Accountants (IESBA-reglene), og vi har overholdt våre øvrige etiske forpliktelser i samsvar med disse kravene. Innhentet revisjonsbevis er etter vår vurdering tilstrekkelig og hensiktsmessig som grunnlag for vår konklusjon.

Ledelsens ansvar for årsregnskapet

Styret (ledelsen) er ansvarlig for å utarbeide årsregnskapet og for at det gir et rettviseende bilde i samsvar med regnskapslovens regler og god regnskapsskikk i Norge. Ledelsen er også ansvarlig for slik internkontroll som den finner nødvendig for å kunne utarbeide et årsregnskap som ikke inneholder vesentlig feilinformasjon, verken som følge av misligheter eller utilsiktede feil.

Ved utarbeidelsen av årsregnskapet må ledelsen ta standpunkt til selskapets evne til fortsatt drift og opplyse om forhold av betydning for fortsatt drift. Forutsetningen om fortsatt drift skal legges til grunn for årsregnskapet så lenge det ikke er sannsynlig at virksomheten vil bli avvirket.

Revisors oppgaver og plikter ved revisjonen av årsregnskapet

Vårt mål er å oppnå betryggende sikkerhet for at årsregnskapet som helhet ikke inneholder vesentlig feilinformasjon, verken som følge av misligheter eller utilsiktede feil, og å avgi en revisjonsberetning som inneholder vår konklusjon. Betryggende sikkerhet er en høy grad av sikkerhet, men ingen garanti for at en revisjon utført i samsvar med ISA-ene, alltid vil avdekke vesentlig feilinformasjon. Feilinformasjon kan oppstå som følge av misligheter eller utilsiktede feil. Feilinformasjon er å anse som vesentlig dersom den enkeltvis eller samlet med rimelighet kan forventes å påvirke de økonomiske beslutningene som brukerne foretar på grunnlag av årsregnskapet.

Som del av en revisjon i samsvar med ISA-ene, utøver vi profesjonelt skjønn og utviser profesjonell skepsis gjennom hele revisjonen. I tillegg:

- identifiserer og vurderer vi risikoen for vesentlig feilinformasjon i årsregnskapet, enten det skyldes misligheter eller utilsiktede feil. Vi utformer og gjennomfører revisjonshandlinger for å håndtere slike risikoer, og innhenter revisjonsbevis som er tilstrekkelig og hensiktsmessig som grunnlag for vår konklusjon. Risikoen for at vesentlig feilinformasjon som følge av misligheter ikke blir avdekket, er høyere enn for

Deloitte AS and Deloitte Advokatfirma AS are the Norwegian affiliates of Deloitte NSE LLP, a member firm of Deloitte Touche Tohmatsu Limited, a UK private company limited by guarantee ("DTTL"). DTTL and each of its member firms are legally separate and independent entities. DTTL and Deloitte NSE LLP do not provide services to clients. Please see www.deloitte.com/about to learn more about our global network of member firms.

Registrert i Foretaksregisteret
Medlemmer av Den norske Revisorforening
Organisasjonsnummer: 980 211 282

Deloitte Norway conducts business through two legally separate and independent limited liability companies: Deloitte AS, providing audit, consulting, financial advisory and risk management services, and Deloitte Advokatfirma AS, providing tax and legal services.



Deloitte.

Uavhengig revisors beretning
Oip Holding AS

feilinformasjon som skyldes utilsiktede feil, siden misligheter kan innebære samarbeid, forfalskning, bevisste utelatelser, uriktige fremstillinger eller overstyring av internkontroll.

- opparbeider vi oss en forståelse av intern kontroll som er relevant for revisjonen, for å utforme revisjons handlinger som er hensiktsmessige etter omstendighetene, men ikke for å gi uttrykk for en mening om effektiviteten av selskapets interne kontroll.
- evaluerer vi om de anvendte regnskapsprinsippene er hensiktsmessige og om regnskapsestimaterne og tilhørende noteopplysninger utarbeidet av ledelsen er rimelige.
- konkluderer vi på om ledelsens bruk av fortsatt drift-forutsetningen er hensiktsmessig, og, basert på innhentede revisjonsbevis, hvorvidt det foreligger vesentlig usikkerhet knyttet til hendelser eller forhold som kan skape tvil av betydning om selskapets evne til fortsatt drift. Dersom vi konkluderer med at det eksisterer vesentlig usikkerhet, kreves det at vi i revisjonsberetningen henleder oppmerksomheten på tilleggsopplysningene i årsregnskapet, eller, dersom slike tilleggsopplysninger ikke er tilstrekkelige, at vi modifierer vår konklusjon. Våre konklusjoner er basert på revisjonsbevis innhentet frem til datoen for revisjonsberetningen. Etterfølgende hendelser eller forhold kan imidlertid medføre at selskapet ikke kan fortsette driften.
- evaluerer vi den samlede presentasjonen, strukturen og innholdet i årsregnskapet, inkludert tilleggsopplysningene, og hvorvidt årsregnskapet gir uttrykk for de underliggende transaksjonene og hendelsene på en måte som gir et rettviseende bilde.

Vi kommuniserer med styret blant annet om det planlagte innholdet i og tidspunkt for revisjonsarbeidet og eventuelle vesentlige funn i revisjonen, herunder vesentlige svakheter i intern kontroll som vi avdekker gjennom revisjonen.

Trondheim, 22. mars 2024
Deloitte AS

Morten Alsos
statsautorisert revisor



OIP Holding AS - Uavhengig revisors beretning 2023

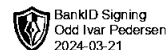
Name	Date
Alsos, Morten	2024-03-22

Identification

 bankID[™] Alsos, Morten



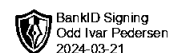
This document contains electronic signatures using EU-compliant PAdES - PDF
Advanced Electronic Signatures (Regulation (EU) No 910/2014 (eIDAS))



Årsregnskap for
OIP HOLDING AS
921639562
Regnskapsår
01.01.2023 - 31.12.2023



OIP HOLDING AS
921 639 562

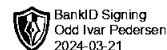


Resultatregnskap

	Note	2023	2022
Driftskostnader			
Annen driftskostnad		-70 169	-75 507
Sum driftskostnader		-70 169	-75 507
Driftsresultat		-70 169	-75 507
Finansinntekter			
Inntekt på investering i datterselskap og tilknyttet selskap		2 875 772	3 596 346
Annen renteinntekt		459	161
Annen finansinntekt		11 477	0
Verdiøkning av finansielle instrumenter vurdert til virkelig verdi		810 802	0
Sum finansinntekter		3 698 510	3 596 507
Finanskostnader			
Verdireduksjon av finansielle instrumenter vurdert til virkelig verdi		0	-37 853
Annen finanskostnad		-1 280	0
Sum finanskostnader		-1 280	-37 853
Netto finans		3 697 230	3 558 654
Resultat før skattekostnad		3 627 061	3 483 147
Skattekostnad	1	-1 414	0
Årsresultat		3 625 647	3 483 147
Overføringer			
Ordinært utbytte		0	1 500 000
Annen egenkapital		3 625 647	1 983 147
Sum overføringer		3 625 647	3 483 147



OIP HOLDING AS
921 639 562

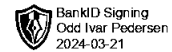


Balanse

	Note	31.12.2023	31.12.2022
EIENDELER			
Anleggsmidler			
Immaterielle eiendeler			
Utsatt skattefordel	1	0	1 414
Sum immaterielle eiendeler		0	1 414
Finansielle anleggsmidler			
Investering i datterselskap	2	81 501	81 501
Lån til foretak i samme konsern	2, 3	900 000	900 000
Lån til tilknyttet selskap og felles kontrollert virksomhet		500 000	0
Sum finansielle anleggsmidler		1 481 501	981 501
Sum anleggsmidler		1 481 501	982 915
Omløpsmidler			
Fordringer			
Kortsiktige konsernfordringer	2	2 875 772	2 575 346
Sum fordringer		2 875 772	2 575 346
Investeringer			
Andre finansielle instrumenter	4	6 175 943	4 912 642
Sum investeringer		6 175 943	4 912 642
Bankinnskudd, kontanter og lignende			
Bankinnskudd, kontanter og lignende		596 626	540 661
Sum bankinnskudd, kontanter og lignende		596 626	540 661
Sum omløpsmidler		9 648 341	8 028 649
SUM EIENDELER		11 129 842	9 011 564



OIP HOLDING AS
921 639 562



Balanse

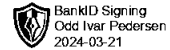
	Note	31.12.2023	31.12.2022
EGENKAPITAL OG GJELD			
Egenkapital			
Innskutt egenkapital			
Aksjekapital	5, 6	30 000	30 000
Annen innskutt egenkapital	6	-12 000	-12 000
Sum innskutt egenkapital		18 000	18 000
Opptjent egenkapital			
Annen egenkapital	6	11 090 848	7 465 201
Sum opptjent egenkapital		11 090 848	7 465 201
Sum egenkapital		11 108 848	7 483 201
Gjeld			
Avsetning og forpliktelser			
Andre avsetninger for forpliktelser		0	6 430
Sum avsetning for forpliktelser		0	6 430
Kortsiktig gjeld			
Leverandørgjeld		20 361	17 931
Utbytte		0	1 500 000
Annen kortsiktig gjeld		633	4 002
Sum kortsiktig gjeld		20 994	1 521 933
Sum gjeld		20 994	1 528 363
SUM EGENKAPITAL OG GJELD		11 129 842	9 011 564

Skaun, 21.03.2024

Odd Ivar Pedersen
styrets leder



OIP HOLDING AS
921 639 562



Noter

Regnskapsprinsipper

Årsregnskapet er satt opp i samsvar med regnskapsloven og god regnskapsskikk for små foretak.

Klassifisering og vurdering av balanseposter

Eiendeler som er knyttet til varekretsløpet er klassifisert som omløpsmidler. Fordringer klassifiseres som omløpsmidler hvis de forfaller til betaling innen ett år etter transaksjonsdagen. Tilsvarende klassifiseres gjeld som kortsiktig hvis gjelden forfaller til betaling innen ett år.

Omløpsmidler vurderes til laveste av anskaffelseskost og virkelig verdi. Kortsiktig gjeld balanseføres til nominelt beløp på etableringstidspunktet. Anleggsmidler vurderes til anskaffelseskost. Varige anleggsmidler avskrives etter en fornuftig avskrivningsplan. Anleggsmidlene nedskrives til virkelig verdi ved verdifall som ikke forventes å være forbigående. Langsiktig gjeld med unntak av andre avsetninger balanseføres til nominelt beløp på etableringstidspunktet.

Fordringer

Kundefordringer og andre fordringer er oppført i balansen til pålydende etter fradrag for avsetning til forventet tap. Avsetning til tap gjøres på grunnlag av individuelle vurderinger av de enkelte fordringene.

Forøvrig er følgende regnskapsprinsipper anvendt:

FIFO-metoden for tilordning av anskaffelseskost for ombyttbare finansielle eiendeler, laveste verdis prinsipp for markedsbaserte finansielle omløpsmidler. Forsikret pensjonsforpliktelse er ikke balanseført - kostnaden er lik premien. Kostmetoden er benyttet for investeringer i datterselskap/tilknyttet selskap. Utbytte er inntektsført samme år som det er avsatt i datterselskap/tilknyttet selskap, dersom det er sannsynlig at beløpet vil mottas. Ved utbytte som overstiger andel av tilbakeholdt resultat etter kjøpet representerer den overskytende del tilbakebetaling av investert kapital, og er fratrukket investeringens verdi i balansen.

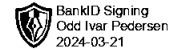
Skatt

Skattekostnaden i resultatregnskapet omfatter både periodens betalbare skatt og endring i utsatt skatt. Utsatt skatt er beregnet med 22% på grunnlag av de midlertidige forskjeller som eksisterer mellom regnskapsmessige og skattemessige verdier, samt skattemessig underskudd til fremføring ved utgangen av regnskapsåret. Skatteøkende og skattereduserende midlertidige forskjeller som reverserer eller kan reversere i samme periode er fastsatt og skattevirkningen er beregnet på nettogrunnlaget.

Selskapet har ikke endret regnskapsprinsipp fra 2022 til 2023.



OIP HOLDING AS
921 639 562



Note 1 - Spesifisering av skatt

Skattekostnad	2023	2022
+/- Endringer i utsatt skatt/utsatt skattefordel	1 414	0
Skattekostnad	1 414	0
Skattepliktig inntekt		
Resultat før skatt	3 627 061	3 483 147
Permanente forskjeller	-3 696 402	-3 558 493
+/- Endring i midlertidige forskjeller	-6 430	0
+/- Mottatt/avgitt konsernbidrag	75 772	75 346
Skattepliktig inntekt	1	0

Note 2 - Konsern, tilknyttet selskap m.v.

Morselskap som ikke utarbeider konsernregnskap

Transaksjoner med datterselskaper

Konsernbidrag

Fordringer

	2023	2022
Samlet beløp som gjelder foretak i samme konsern	3 775 772	3 475 346

Kortsiktig gjeld

	2023	2022
Samlet beløp som gjelder foretak i samme konsern	20 361	0

Note 3 - Fordringer

Fordringer som forfaller senere enn ett år etter regnskapsårets slutt	1 400 000
---	-----------

Note 4 - Virkelig verdi av finansielle instrumenter

Note 5 - Aksjekapital

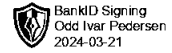
Aksjeklasse	Antall aksjer	Aksjenes pålydende	Bokført verdi
Ordinære	30 000	1	30 000
Aksjonærer	Antall aksjer	Eierandel %	Aksjeklasse
Odd Ivar Pedersen	30 000	100,00	Ordinære

Note 6 - Egenkapital

	Aksjekapital	Annen innsk. EK	Opptjent egenkapital	Sum
Egenkapital 31.12.2022	30 000	-12 000	7 465 201	7 483 201
Årsresultat	0	0	3 625 647	3 625 647
Egenkapital 31.12.2023	30 000	-12 000	11 090 848	11 108 848



OIP HOLDING AS
921 639 562



Antall årsverk

Selskapet har ikke hatt ansatte i løpet av regnskapsåret.

Lån og sikkerhetsstillelse til ledende personer, eiere med videre

Det er ikke gitt lån eller sikkerhetsstillelse til medlemmer av styrende organer.



Årsregnskap for
OIP HOLDING AS
921639562
Regnskapsår
01.01.2023 - 31.12.2023



OIP HOLDING AS
921 639 562

Resultatregnskap

	Note	2023	2022
Driftskostnader			
Annen driftskostnad		-70 169	-75 507
Sum driftskostnader		-70 169	-75 507
Driftsresultat		-70 169	-75 507
Finansinntekter			
Inntekt på investering i datterselskap og tilknyttet selskap		2 875 772	3 596 346
Annen renteinntekt		459	161
Annen finansinntekt		11 477	0
Verdiøkning av finansielle instrumenter vurdert til virkelig verdi		810 802	0
Sum finansinntekter		3 698 510	3 596 507
Finanskostnader			
Verdireduksjon av finansielle instrumenter vurdert til virkelig verdi		0	-37 853
Annen finanskostnad		-1 280	0
Sum finanskostnader		-1 280	-37 853
Netto finans		3 697 230	3 558 654
Resultat før skattekostnad		3 627 061	3 483 147
Skattekostnad	1	-1 414	0
Årsresultat		3 625 647	3 483 147
Overføringer			
Ordinært utbytte		0	1 500 000
Annen egenkapital		3 625 647	1 983 147
Sum overføringer		3 625 647	3 483 147



OIP HOLDING AS
921 639 562

Balanse

	Note	31.12.2023	31.12.2022
EIENDELER			
Anleggsmidler			
Immaterielle eiendeler			
Utsatt skattefordel	1	0	1 414
Sum immaterielle eiendeler		0	1 414
Finansielle anleggsmidler			
Investering i datterselskap	2	81 501	81 501
Lån til foretak i samme konsern	2, 3	900 000	900 000
Lån til tilknyttet selskap og felles kontrollert virksomhet		500 000	0
Sum finansielle anleggsmidler		1 481 501	981 501
Sum anleggsmidler		1 481 501	982 915
Omløpsmidler			
Fordringer			
Kortsiktige konsernfordringer	2	2 875 772	2 575 346
Sum fordringer		2 875 772	2 575 346
Investeringer			
Andre finansielle instrumenter	4	6 175 943	4 912 642
Sum investeringer		6 175 943	4 912 642
Bankinnskudd, kontanter og lignende			
Bankinnskudd, kontanter og lignende		596 626	540 661
Sum bankinnskudd, kontanter og lignende		596 626	540 661
Sum omløpsmidler		9 648 341	8 028 649
SUM EIENDELER		11 129 842	9 011 564



OIP HOLDING AS
921 639 562

Balanse

	Note	31.12.2023	31.12.2022
EGENKAPITAL OG GJELD			
Egenkapital			
Innskutt egenkapital			
Aksjekapital	5, 6	30 000	30 000
Annen innskutt egenkapital	6	-12 000	-12 000
Sum innskutt egenkapital		18 000	18 000
Opptjent egenkapital			
Annen egenkapital	6	11 090 848	7 465 201
Sum opptjent egenkapital		11 090 848	7 465 201
Sum egenkapital		11 108 848	7 483 201
Gjeld			
Avsetning og forpliktelser			
Andre avsetninger for forpliktelser		0	6 430
Sum avsetning for forpliktelser		0	6 430
Kortsiktig gjeld			
Leverandørgjeld		20 361	17 931
Utbytte		0	1 500 000
Annen kortsiktig gjeld		633	4 002
Sum kortsiktig gjeld		20 994	1 521 933
Sum gjeld		20 994	1 528 363
SUM EGENKAPITAL OG GJELD		11 129 842	9 011 564

Skaun, 21.03.2024

Odd Ivar Pedersen
styrets leder



OIP HOLDING AS
921 639 562

Noter

Regnskapsprinsipper

Årsregnskapet er satt opp i samsvar med regnskapsloven og god regnskapsskikk for små foretak.

Klassifisering og vurdering av balanseposter

Eiendeler som er knyttet til varekretsløpet er klassifisert som omløpsmidler. Fordringer klassifiseres som omløpsmidler hvis de forfaller til betaling innen ett år etter transaksjonsdagen. Tilsvarende klassifiseres gjeld som kortsiktig hvis gjelden forfaller til betaling innen ett år.

Omløpsmidler vurderes til laveste av anskaffelseskost og virkelig verdi. Kortsiktig gjeld balanseføres til nominelt beløp på etableringstidspunktet. Anleggsmidler vurderes til anskaffelseskost. Varige anleggsmidler avskrives etter en fornuftig avskrivningsplan. Anleggsmidlene nedskrives til virkelig verdi ved verdifall som ikke forventes å være forbigående. Langsiktig gjeld med unntak av andre avsetninger balanseføres til nominelt beløp på etableringstidspunktet.

Fordringer

Kundefordringer og andre fordringer er oppført i balansen til pålydende etter fradrag for avsetning til forventet tap. Avsetning til tap gjøres på grunnlag av individuelle vurderinger av de enkelte fordringene.

Forøvrig er følgende regnskapsprinsipper anvendt:

FIFO-metoden for tilordning av anskaffelseskost for ombyttbare finansielle eiendeler, laveste verdis prinsipp for markedsbaserte finansielle omløpsmidler. Forsikret pensjonsforpliktelse er ikke balanseført - kostnaden er lik premien. Kostmetoden er benyttet for investeringer i datterselskap/tilknyttet selskap. Utbytte er inntektsført samme år som det er avsatt i datterselskap/tilknyttet selskap, dersom det er sannsynlig at beløpet vil mottas. Ved utbytte som overstiger andel av tilbakeholdt resultat etter kjøpet representerer den overskytende del tilbakebetaling av investert kapital, og er fratrukket investeringens verdi i balansen.

Skatt

Skattekostnaden i resultatregnskapet omfatter både periodens betalbare skatt og endring i utsatt skatt. Utsatt skatt er beregnet med 22% på grunnlag av de midlertidige forskjeller som eksisterer mellom regnskapsmessige og skattemessige verdier, samt skattemessig underskudd til fremføring ved utgangen av regnskapsåret. Skatteøkende og skattereduserende midlertidige forskjeller som reverserer eller kan reversere i samme periode er fastsatt og skattevirkningen er beregnet på nettogrunnlaget.

Selskapet har ikke endret regnskapsprinsipp fra 2022 til 2023.



OIP HOLDING AS
921 639 562

Note 1 - Spesifisering av skatt

Skattekostnad	2023	2022
+/- Endringer i utsatt skatt/utsatt skattefordel	1 414	0
Skattekostnad	1 414	0
Skattepliktig inntekt		
Resultat før skatt	3 627 061	3 483 147
Permanente forskjeller	-3 696 402	-3 558 493
+/- Endring i midlertidige forskjeller	-6 430	0
+/- Mottatt/avgitt konsernbidrag	75 772	75 346
Skattepliktig inntekt	1	0

Note 2 - Konsern, tilknyttet selskap m.v.

Morselskap som ikke utarbeider konsernregnskap

Transaksjoner med datterselskaper

Konsernbidrag

Fordringer

	2023	2022
Samlet beløp som gjelder foretak i samme konsern	3 775 772	3 475 346

Kortsiktig gjeld

	2023	2022
Samlet beløp som gjelder foretak i samme konsern	20 361	0

Note 3 - Fordringer

Fordringer som forfaller senere enn ett år etter regnskapsårets slutt	1 400 000
---	-----------

Note 4 - Virkelig verdi av finansielle instrumenter

Note 5 - Aksjekapital

Aksjeklasse	Antall aksjer	Aksjenes pålydende	Bokført verdi
Ordinære	30 000	1	30 000
Aksjonærer	Antall aksjer	Eierandel %	Aksjeklasse
Odd Ivar Pedersen	30 000	100,00	Ordinære

Note 6 - Egenkapital

	Aksjekapital	Annen innsk. EK	Opptjent egenkapital	Sum
Egenkapital 31.12.2022	30 000	-12 000	7 465 201	7 483 201
Årsresultat	0	0	3 625 647	3 625 647
Egenkapital 31.12.2023	30 000	-12 000	11 090 848	11 108 848



OIP HOLDING AS
921 639 562

Antall årsverk

Selskapet har ikke hatt ansatte i løpet av regnskapsåret.

Lån og sikkerhetsstillelse til ledende personer, eiere med videre

Det er ikke gitt lån eller sikkerhetsstillelse til medlemmer av styrende organer.