



ÅRSREGNSKAPET FOR REGNSKAPSÅRET 2021 - GENERELL INFORMASJON

Enheten

Organisasjonsnummer: 988 428 434
Organisasjonsform: Aksjeselskap
Foretaksnavn: PÅL MARTINSEN AS
Forretningsadresse: Moseveien 8
1870 ØRJE

Regnskapsår

Årsregnskapets periode: 01.01.2021 - 31.12.2021

Konsern

Mørselskap i konsern: Ja
Konsernregnskap lagt ved: Ja

Regnskapsregler

Regler for små foretak benyttet: Nei
Benyttet ved utarbeidelsen av årsregnskapet til selskapet: Regnskapslovens alminnelige regler
Benyttet ved utarbeidelsen av årsregnskapet til konsernet: Regnskapslovens alminnelige regler

Årsregnskapet fastsatt av kompetent organ

Bekreftet av representant for selskapet: Pål Johan Martinsen
Dato for fastsettelse av årsregnskapet: 18.05.2022

Grunnlag for avgivelse

År 2021: Årsregnskapet er elektronisk innlevert
År 2020: Tall er hentet fra elektronisk innlevert årsregnskap fra 2021

Det er ikke krav til at årsregnskapet m.v. som sendes til Regnskapsregisteret er undertegnet. Kontrollen på at dette er utført ligger hos revisor/enhetens øverste organ. Sikkerheten ivaretas ved at innsender har rolle/rettighet for innsending av årsregnskapet via Altinn, og ved at det bekreftes at årsregnskapet er fastsatt av kompetent organ.

Brønnøysundregistrene, 23.06.2023



Resultatregnskap

Beløp i: NOK	Note	2021	2020
RESULTATREGNSKAP			
Inntekter			
Sum inntekter		0	
Kostnader			
Annen driftskostnad	13,16	111 649	5 452
Sum kostnader		111 649	5 452
Driftsresultat		-111 649	-5 452
Finansinntekter og finanskostnader			
Annen finansinntekt		7 058 528	3 049 520
Sum finansinntekter		7 058 528	3 049 520
Rentekostnad til foretak i samme konsern			1 203
Sum finanskostnader			1 203
Netto finans	14	7 058 528	3 048 317
Ordinært resultat før skattekostnad		6 946 879	3 042 865
Skattekostnad på ordinært resultat	11	22 495	18 663
Ordinært resultat etter skattekostnad		6 924 384	3 024 202
Årsresultat	9	6 924 384	3 024 202
Overføringer og disponeringer			
Ordinært utbytte			-2 980 000
Ekstraordinært utbytte		-6 585 000	
Overføring til/fra annen egenkapital		-339 384	-44 202
Sum overføringer og disponeringer	9	-6 924 384	-3 024 202



Balanse

Beløp i: NOK	Note	2021	2020
BALANSE - EIENDELER			
Anleggsmidler			
Immaterielle eiendeler			
Sum immaterielle eiendeler		0	
Finansielle anleggsmidler			
Investering i datterselskap	4	78 229	78 229
Sum finansielle anleggsmidler		78 229	78 229
Sum anleggsmidler		78 229	78 229
Omløpsmidler			
Varer			
Fordringer			
Andre fordringer	7		3 131 803
Sum fordringer			3 131 803
Bankinnskudd, kontanter og lignende			
Bankinnskudd, kontanter og lignende	8	6 919 185	153 347
Sum bankinnskudd, kontanter og lignende		6 919 185	153 347
Sum omløpsmidler		6 919 185	3 285 150
SUM EIENDELER		6 997 414	3 363 379
BALANSE - EGENKAPITAL OG GJELD			
Egenkapital			
Innskutt egenkapital			
Aksjekapital	9,10	30 000	30 000
Overkurs	9	4 701	4 701
Sum innskutt egenkapital		34 701	34 701
Opptjent egenkapital			



Balanse

Beløp i: NOK	Note	2021	2020
Annen egenkapital	9	339 469	85
Sum opptjent egenkapital		339 469	85
Sum egenkapital		374 170	34 786
Sum langsiktig gjeld		0	0
Kortsiktig gjeld			
Leverandørgjeld	7		293 950
Betalbar skatt	11	22 495	18 663
Annen kortsiktig gjeld	7	6 600 749	3 015 980
Sum kortsiktig gjeld		6 623 244	3 328 593
Sum gjeld		6 623 244	3 328 593
SUM EGENKAPITAL OG GJELD		6 997 414	3 363 379



Konsernets resultatregnskap

Beløp i: NOK	Note	2021	2020
RESULTATREGNSKAP			
Inntekter			
Salgsinntekt		677 885 183	634 061 039
Annen driftsinntekt		3 323 639	1 971 062
Sum inntekter	12	681 208 822	636 032 101
Kostnader			
Varekostnad		334 405 647	295 811 145
Lønnskostnad	13,16	155 693 079	162 756 729
Avskrivning	2,3	46 589 413	34 092 568
Annen driftskostnad	13,16	97 768 157	95 084 949
Sum kostnader		634 456 296	587 745 391
Driftsresultat		46 752 526	48 286 710
Finansinntekter og finanskostnader			
Annen finansinntekt		3 395 809	4 881 071
Sum finansinntekter		3 395 809	4 881 071
Annen finanskostnad		3 854 138	9 481 936
Sum finanskostnader		3 854 138	9 481 936
Netto finans	14	-458 329	-4 600 865
Ordinært resultat før skattekostnad		46 294 197	43 685 845
Skattekostnad på ordinært resultat	11	13 967 096	13 410 237
Ordinært resultat etter skattekostnad		32 327 101	30 275 608
Årsresultat	9	32 327 101	30 275 608



Konsernets balanse

Beløp i: NOK	Note	2021	2020
BALANSE - EIENDELER			
Anleggsmidler			
Immaterielle eiendeler			
Konsesjoner, patenter, lisenser, varemerker o.l.	2	182 222 879	195 719 299
Goodwill	2	204 292 907	233 320 505
Sum immaterielle eiendeler		386 515 786	429 039 804
Varige driftsmidler			
Tomter, bygninger og annen fast eiendom	3,6	83 499 175	86 074 202
Driftsløsøre, inventar, verktøy, kontormaskiner	3,6	15 909 789	16 781 790
Sum varige driftsmidler		99 408 964	102 855 992
Finansielle anleggsmidler			
Investeringer i tilknyttet selskap	4	8 655 336	9 334 610
Sum finansielle anleggsmidler		8 655 336	9 334 610
Sum anleggsmidler		494 580 086	541 230 406
Omløpsmidler			
Varer			
Varer	5	87 972 591	80 507 929
Sum varer		87 972 591	80 507 929
Fordringer			
Kundefordringer	6	80 291 833	75 302 986
Andre fordringer	7	14 222 274	18 475 321
Sum fordringer		94 514 107	93 778 307
Bankinnskudd, kontanter og lignende			
Bankinnskudd, kontanter og lignende	8	108 651 237	108 556 647
Sum bankinnskudd, kontanter og lignende		108 651 237	108 556 647
Sum omløpsmidler		291 137 935	282 842 883
SUM EIENDELER		785 718 021	824 073 289



Konsernets balanse

Beløp i: NOK	Note	2021	2020
BALANSE - EGENKAPITAL OG GJELD			
Egenkapital			
Innskutt egenkapital			
Aksjekapital	9,10	30 000	30 000
Overkurs	9	4 701	4 701
Sum innskutt egenkapital		34 701	34 701
Opptjent egenkapital			
Annen egenkapital	9	220 133 813	424 698 114
Sum opptjent egenkapital		220 133 813	424 698 114
Minoritetsinteresser	9	189 192 932	
Sum egenkapital		409 361 446	424 732 815
Gjeld			
Langsiktig gjeld			
Utsatt skatt	11	43 755 368	45 514 181
Andre avsetninger for forpliktelser	15	20 533 663	12 893 611
Sum avsetninger for forpliktelser		64 289 031	58 407 792
Annen langsiktig gjeld			
Gjeld til kredittinstitusjoner	6	179 635 957	203 376 999
Sum annen langsiktig gjeld		179 635 957	203 376 999
Sum langsiktig gjeld		243 924 988	261 784 791
Kortsiktig gjeld			
Leverandørgjeld	7	44 312 517	41 195 912
Betalbar skatt	11,16	15 663 552	12 507 604
Skyldige offentlige avgifter	8	24 253 251	25 679 179
Annen kortsiktig gjeld	7	48 202 267	58 172 988
Sum kortsiktig gjeld		132 431 587	137 555 683
Sum gjeld		376 356 575	399 340 474
SUM EGENKAPITAL OG GJELD		785 718 021	824 073 289



Konsernets balanse

Beløp i: NOK	Note	2021	2020
---------------------	-------------	-------------	-------------



Brønnøysundregistrene

ÅRSREGNSKAP FOR REGNSKAPSÅRET 2021 - GENERELL INFORMASJON

Journalnummer: 2022 413658

Enheten

Organisasjonsnummer: 988 428 434
Organisasjonsform: Aksjeselskap
Foretaksnavn: PÅL MARTINSEN AS
Forretningsadresse: Televeien 15
1870 ØRJE

Regnskapsår

Årsregnskapets periode: 01.01.2021 - 31.12.2021

Konsern

Morselskap i konsern: Ja
Konsernregnskap lagt ved: Ja

Regnskapsregler

Regler for små foretak benyttet: Nei
Benyttet ved utarbeidelsen av
årsregnskapet til selskapet: Regnskapslovens alminnelige regler
Benyttet ved utarbeidelsen av
årsregnskapet til konsernet: Regnskapslovens alminnelige regler

Årsregnskapet fastsatt av kompetent organ

Bekreftet av representant for selskapet: Pål Johan Martinsen
Dato for fastsettelse av årsregnskapet: 18.05.2022

Revisjon

Årsregnskapet er utarbeidet av ekstern
autorisert regnskapsfører: Ja

Grunnlag for avgivelse

År 2021: Årsregnskap er elektronisk innlevert.
År 2020: Tall er hentet fra elektronisk innlevert årsregnskap fra 2021.

Det er ikke krav til at årsregnskapet m.v. som sendes til Regnskapsregisteret er undertegnet. Kontrollen på at dette er utført ligger hos revisor/enhetens øverste organ. Sikkerheten ivaretas ved at innsender har rolle/rettighet for innsending av årsregnskapet via Altinn, og ved at det bekreftes at årsregnskapet er fastsatt av kompetent organ.

Brønnøysundregistrene, 14.06.2022



Organisasjonsnr: 988 428 434
PÅL MARTINSEN AS

RESULTATREGNSKAP

Beløp i: NOK	Note	2021	2020
RESULTATREGNSKAP			
Inntekter			
Sum inntekter		0	
Kostnader			
Annen driftskostnad	13,16	111 649	5 452
Sum kostnader		111 649	5 452
Driftsresultat		-111 649	-5 452
Finansinntekter og finanskostnader			
Annen finansinntekt		7 058 528	3 049 520
Sum finansinntekter		7 058 528	3 049 520
Rentekostnad til foretak i samme konsern			1 203
Sum finanskostnader			1 203
Netto finans	14	7 058 528	3 048 317
Ordinært resultat før skattekostnad			
Skattekostnad på ordinært resultat	11	22 495	18 663
Ordinært resultat etter skattekostnad		6 924 384	3 024 202
Årsresultat	9	6 924 384	3 024 202
Overføringer og disponeringer			
Ordinært utbytte			-2 980 000
Ekstraordinært utbytte		-6 585 000	
Overføring til/fra annen egenkapital		-339 384	-44 202
Sum overføringer og disponeringer	9	-6 924 384	-3 024 202



Organisasjonsnr: 988 428 434
PÅL MARTINSEN AS

BALANSE

Beløp i: NOK	Note	2021	2020
BALANSE - EIENDELER			
Anleggsmidler			
Immaterielle eiendeler			
Sum immaterielle eiendeler		0	
Finansielle anleggsmidler			
Investering i datterselskap 4		78 229	78 229
Sum finansielle anleggsmidler		78 229	78 229
Sum anleggsmidler		78 229	78 229
Omløpsmidler			
Varer			
Fordringer			
Andre fordringer	7		3 131 803
Sum fordringer			3 131 803
Bankinnskudd, kontanter og lignende			
Bankinnskudd, kontanter og lignende	8	6 919 185	153 347
Sum bankinnskudd, kontanter og lignende		6 919 185	153 347
Sum omløpsmidler		6 919 185	3 285 150
SUM EIENDELER		6 997 414	3 363 379
BALANSE - EGENKAPITAL OG GJELD			
Egenkapital			
Innskutt egenkapital			
Aksjekapital	9,10	30 000	30 000
Overkurs	9	4 701	4 701
Sum innskutt egenkapital		34 701	34 701
Opptjent egenkapital			
Annen egenkapital	9	339 469	85
Sum opptjent egenkapital		339 469	85
Sum egenkapital		374 170	34 786
Sum langsiktig gjeld		0	0
Kortsiktig gjeld			



Leverandørgjeld	7		293 950
Betalbar skatt	11	22 495	18 663
Annen kortsiktig gjeld	7	6 600 749	3 015 980
Sum kortsiktig gjeld		6 623 244	3 328 593
Sum gjeld		6 623 244	3 328 593
SUM EGENKAPITAL OG GJELD		6 997 414	3 363 379



Organisasjonsnr: 988 428 434
PÅL MARTINSEN AS

KONSERNRESULTATREGNSKAP

Beløp i: NOK	Note	2021	2020
RESULTATREGNSKAP			
Inntekter			
Salgsinntekt		677 885 183	634 061 039
Annen driftsinntekt		3 323 639	1 971 062
Sum inntekter	12	681 208 822	636 032 101
Kostnader			
Varekostnad		334 405 647	295 811 145
Lønnskostnad	13,16	155 693 079	162 756 729
Avskrivning	2,3	46 589 413	34 092 568
Annen driftskostnad	13,16	97 768 157	95 084 949
Sum kostnader		634 456 296	587 745 391
Driftsresultat		46 752 526	48 286 710
Finansinntekter og finanskostnader			
Annen finansinntekt		3 395 809	4 881 071
Sum finansinntekter		3 395 809	4 881 071
Annen finanskostnad		3 854 138	9 481 936
Sum finanskostnader		3 854 138	9 481 936
Netto finans	14	-458 329	-4 600 865
Ordinært resultat før skattekostnad			
Skattekostnad på ordinært resultat		46 294 197	43 685 845
Skattekostnad på ordinært resultat	11	13 967 096	13 410 237
Ordinært resultat etter skattekostnad		32 327 101	30 275 608
Årsresultat	9	32 327 101	30 275 608



Organisasjonsnr: 988 428 434
PÅL MARTINSEN AS

KONSERNBALANSE

Beløp i: NOK	Note	2021	2020
BALANSE - EIENDELER			
Anleggsmidler			
Immaterielle eiendeler			
Konsesjoner, patenter, lisenser, varemerker o.l.	2	182 222 879	195 719 299
Goodwill	2	204 292 907	233 320 505
Sum immaterielle eiendeler		386 515 786	429 039 804
Varige driftsmidler			
Tøtter, bygninger og annen fast eiendom	3,6	83 499 175	86 074 202
Driftsløsøre, inventar, verktøy, kontormaskiner	3,6	15 909 789	16 781 790
Sum varige driftsmidler		99 408 964	102 855 992
Finansielle anleggsmidler			
Investeringer i tilknyttet selskap	4	8 655 336	9 334 610
Sum finansielle anleggsmidler		8 655 336	9 334 610
Sum anleggsmidler		494 580 086	541 230 406
Omløpsmidler			
Varer			
Varer	5	87 972 591	80 507 929
Sum varer		87 972 591	80 507 929
Fordringer			
Kundefordringer	6	80 291 833	75 302 986
Andre fordringer	7	14 222 274	18 475 321
Sum fordringer		94 514 107	93 778 307
Bankinnskudd, kontanter og lignende			
Bankinnskudd, kontanter og lignende	8	108 651 237	108 556 647
Sum bankinnskudd, kontanter og lignende		108 651 237	108 556 647
Sum omløpsmidler		291 137 935	282 842 883
SUM EIENDELER		785 718 021	824 073 289

BALANSE - EGENKAPITAL OG GJELD

Egenkapital



Innskutt egenkapital			
Aksjekapital	9,10	30 000	30 000
Overkurs	9	4 701	4 701
Sum innskutt egenkapital		34 701	34 701
Opptjent egenkapital			
Annen egenkapital	9	220 133 813	424 698 114
Sum opptjent egenkapital		220 133 813	424 698 114
Minoritetsinteresser	9	189 192 932	
Sum egenkapital		409 361 446	424 732 815
Gjeld			
Langsiktig gjeld			
Utsatt skatt	11	43 755 368	45 514 181
Andre avsetninger for forpliktelses	15	20 533 663	12 893 611
Sum avsetninger for forpliktelses		64 289 031	58 407 792
Annen langsiktig gjeld			
Gjeld til kredittinstitusjoner	6	179 635 957	203 376 999
Sum annen langsiktig gjeld		179 635 957	203 376 999
Sum langsiktig gjeld		243 924 988	261 784 791
Kortsiktig gjeld			
Leverandørgjeld	7	44 312 517	41 195 912
Betalbar skatt	11,16	15 663 552	12 507 604
Skyldige offentlige avgifter	8	24 253 251	25 679 179
Annen kortsiktig gjeld	7	48 202 267	58 172 988
Sum kortsiktig gjeld		132 431 587	137 555 683
Sum gjeld		376 356 575	399 340 474
SUM EGENKAPITAL OG GJELD		785 718 021	824 073 289



Organisasjonsnr: 988 428 434
PÅL MARTINSEN AS

NOTEOPPLYSNINGER - SELSKAP - alle poster oppgitt i hele tall

Note
1

Regnskapsprinsipper
SE VEDLAGTE PDF

Note
9,10

Antall aksjer og aksjeeiere

<u>Aksjeklasse</u>	<u>Ant. aksjer</u>	<u>Pålydende</u>	<u>Bokført verdi</u>
Ordinære aksjer	30000.00	1.00	30000.00

<u>Aksjeeiere - fritekst</u>	<u>Antall</u>	<u>Eierandel</u>	<u>Aksjeklasse</u>
Pål Johan Martinsen	30000.00	100.00%	Ordinære aksjer

<u>Sum</u>	<u>Sum antall</u>	<u>Sum eierandel</u>	
	30000.00	100.00%	

Note
13

Lønn og ytelser

Det er ingen ansatte i morselskapet, og det er ikke utbetalt styrehonorar i morselskapet i 2021

Note
13

Ytelser til ledende personer
Er det gitt ytelser til ledende person: Nei

Ytelser til daglig leder

<u>Ytelser</u>	<u>Lønn</u>	<u>Pensj.forpl.</u>	<u>Andre godtgj.</u>
----------------	-------------	---------------------	----------------------

Note
13

Ytelser til andre ledende personer



Det er ingen ansatte i morselskapet, og det er ikke utbetalt styrehonorar i morselskapet i 2021

Note
13

Ytelser til revisjon

<u>Revisjon</u>	<u>Årets</u>	<u>Fjorårets</u>
	31250.00	41800.00
<u>Andre tjenester</u>	<u>Årets</u>	<u>Fjorårets</u>
		149350.00
<u>Sum godtgjørelse til revisor</u>	<u>Årets</u>	<u>Fjorårets</u>
	31250.00	191150.00

Note
13

Antall årsverk i regnskapsåret

Virksomheten har hatt følgende antall årsverk:
0.00

Note
13

Obligatorisk tjenstepensjon

Morselskapet er ikke pliktig til å ha tjenstepensjonsordning etter lov om obligatorisk tjenstepensjon.

Note
13

Lån og sikkerhetsstillelse til ledende personer og aksjeeiere

Er det gitt lån eller sikkerhetsstillelse til ledende personer: Nei

Ingen ansatte i selskapet. Styreleder har noen individuelle bonusavtaler. Det er ikke gitt lån/ sikkerhetsstillelse til daglig leder, styrets leder eller andre nærstående parter.

Note
4

Konsern, tilknyttet selskap og datterselskap

Tilknyttet selskap/datterselskap



<u>Navn og adresse</u>	<u>Eierandel</u>	<u>Stemmeandel</u>	<u>Egenkapital</u>	<u>Resultat</u>
Flexit Future Holding AS	1.00%	51.00%	85742029.00	35500593.00

Investeringer i datterselskap, tilknyttet selskap og felleskontrollert virksomhet regnskapsføres etter kostmetoden. Med regnskapsmessig effekt fra 1. januar 2020 fisjonerte selskapet ut 99,01 % av selskapets kapital som en gave til nærstående. Selskapet beholdt imidlertid 51 % av stemmeretten, og det foreligger også en aksjonæravtale knyttet til økonomisk disponering. Av denne grunn er Pål Martinsen AS fortsatt å regne som morselskap i konsernet. Ved avleggelse av regnskapet for 2020 ble det vurdert at selskapet hadde 100 % kontroll og minoritetsinteresse ble ikke vist. Denne vurderingen er endret per 31.12.2021 og det tilkommer i år en tilgang minoritet som i realiteten er tilknyttet 2020. Virksomheten inngår i konsolideringen til morselskapets konsernregnsk.: Ja

<u>Navn</u>	<u>Forretningskontor</u>
Pål Martinsen AS	Televeien 15, 1870 ØRJE

<u>Omløpsmidler</u>	<u>Startdato</u>	<u>Sluttdato</u>	<u>Endring</u>
---------------------	------------------	------------------	----------------

<u>Skattemessig fremf.undersk.</u>	<u>Startdato</u>	<u>Sluttdato</u>	<u>Endring</u>
------------------------------------	------------------	------------------	----------------

<u>Kortsiktig gjeld</u>	<u>Startdato</u>	<u>Sluttdato</u>	<u>Endring</u>
-------------------------	------------------	------------------	----------------



Organisasjonsnr: 988 428 434
PÅL MARTINSEN AS

NOTEOPPLYSNINGER - KONSERN

- alle poster oppgitt i hele tall

Note

1

Regnskapsprinsipper

SE VEDLAGTE PDF

Note

9,10

Antall aksjer og aksjeeiere

<u>Aksjeklasse</u>	<u>Ant. aksjer</u>	<u>Pålydende</u>	<u>Bokført verdi</u>
Ordinære aksjer	30000.00	1.00	30000.00

<u>Aksjeeiere - fritekst</u>	<u>Antall</u>	<u>Eierandel</u>	<u>Aksjeklasse</u>
Pål Johan Martinsen	30000.00	100.00%	Ordinære

<u>Sum</u>	<u>Sum antall</u>	<u>Sum eierandel</u>	
	30000.00	100.00%	

Note

13

Lønn og ytelser

<u>Lønn</u>	<u>Årets</u>	<u>Fjorårets</u>
	112971019.00	123643452.00

<u>Arbeidsgiveravgift</u>	<u>Årets</u>	<u>Fjorårets</u>
	29194108.00	23666409.00

<u>Pensjonskostnader</u>	<u>Årets</u>	<u>Fjorårets</u>
	5764432.00	5675413.00

<u>Andre ytelser</u>	<u>Årets</u>	<u>Fjorårets</u>
	7763519.00	9771755.00

<u>Sum lønnskostnader</u>	<u>Årets</u>	<u>Fjorårets</u>
	155693078.00	162757029.00

Note

13

Ytelser til ledende personer

Er det gitt ytelser til ledende person: Nei

Ytelser til daglig leder



Ytelser Lønn Pensj.forpl. Andre godtgj.

Note

13

Ytelser til revisjon

<u>Revisjon</u>	<u>Årets</u>	<u>Fjorårets</u>
	457028.00	466250.00
<u>Andre tjenester</u>	<u>Årets</u>	<u>Fjorårets</u>
	6250.00	297450.00
<u>Sum godtgjørelse til revisor</u>	<u>Årets</u>	<u>Fjorårets</u>
	463278.00	763700.00

Note

13,16

Antall årsverk i regnskapsåret

Virksomheten har hatt følgende antall årsverk:

237.00

Note

13

Obligatorisk tjenstepensjon

Er virksomheten pliktig til å ha tjenstepensjonsordning etter lov:

Ja

Oppfyller pensjonsordning lovkravene: Ja

Deler av konsernet er pliktig til å ha tjenstepensjonsordning etter lov om obligatorisk tjenstepensjon. Selskapets pensjonsordninger tilfredsstiller kravene i denne loven.

Note

13

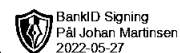
Lån og sikkerhetsstillelse til ledende personer og aksjeeiere

Er det gitt lån eller sikkerhetsstillelse til ledende personer: Nei

Verken styreleder eller daglig leder har noen individuelle bonusavtaler



Pål Martinsen AS



Årsrapport for 2021

Årsberetning

Årsregnskap og konsernregnskap

- Resultatregnskap
- Balanse
- Kontantstrømoppstilling
- Noter

Revisjonsberetning



Pål Martinsen AS

Resultatregnskap

Morselskap		Konsern		
2021	2020	Note	2021	2020
Driftsinntekter				
0	0		677 885 183	634 061 039
0	0		3 323 639	1 971 062
0	0	12,	681 208 822	636 032 101
Driftskostnader				
0	0		334 405 647	295 811 145
0	0	13,16	155 693 079	162 756 729
0	0	2,3	46 589 413	34 092 568
111 649	5 452	13,16	97 768 157	95 084 949
111 649	5 452		634 456 296	587 745 391
-111 649	-5 452		46 752 526	48 286 710
Finansinntekter og finanskostnader				
7 058 528	3 049 520		3 395 809	4 881 071
0	1 203		0	0
0	0		3 854 138	9 481 936
7 058 528	3 048 317	14	-458 329	-4 600 865
6 946 879	3 042 865		46 294 197	43 685 845
22 495	18 663	11	13 967 095	13 410 237
6 924 384	3 024 202	9	32 327 101	30 275 608
Overføringer og disponeringer				
0	2 980 000			
6 585 000	0			
339 384	44 202			
6 924 384	3 024 202	9		



Pål Martinsen AS

Balanse pr. 31. desember

Morselskap				Konsern	
2021	2020	Note	2021	2020	
Anleggsmidler					
<i>Immaterielle eiendeler</i>					
Konsesjoner, patenter, lisenser					
0	0	2	182 222 879	195 719 299	
0	0	2	204 292 907	233 320 505	
0	0		<u>386 515 785</u>	<u>429 039 804</u>	
<i>Varige driftsmidler</i>					
Tomter, bygninger og annen fast eiendom					
0	0	3,6	83 499 175	86 074 202	
0	0	3,6	15 909 789	16 781 790	
0	0		<u>99 408 964</u>	<u>102 855 992</u>	
<i>Finansielle anleggsmidler</i>					
78 229	78 229	4	0	0	
0	0	4	8 655 336	9 334 610	
78 229	78 229		<u>8 655 336</u>	<u>9 334 610</u>	
78 229	78 229		<u>494 580 085</u>	<u>541 230 406</u>	
Omløpsmidler					
0	0	5	87 972 591	80 507 929	
<i>Fordringer</i>					
0	0	6	80 291 833	75 302 986	
0	3 131 803	7	14 222 275	18 475 321	
0	3 131 803		<u>94 514 108</u>	<u>93 778 307</u>	
Bankinnskudd, kontanter og lignende					
6 919 185	153 347	8	108 651 237	108 556 647	
6 919 185	3 285 150		<u>291 137 936</u>	<u>282 842 883</u>	
6 997 414	3 363 379		<u>785 718 021</u>	<u>824 073 289</u>	



Pål Martinsen AS

Balanse pr. 31. desember

Morselskap				Konsern	
2021	2020	Note	2021	2020	
Egenkapital					
<i>Innskutt egenkapital</i>					
30 000	30 000	9, 10	30 000	30 000	Aksjekapital
4 701	4 701	9	4 701	4 701	Overkurs
<u>34 701</u>	<u>34 701</u>		<u>34 701</u>	<u>34 701</u>	Sum innskutt egenkapital
<i>Opptjent egenkapital</i>					
339 469	85	9	220 133 813	424 698 114	Annen egenkapital
<u>339 469</u>	<u>85</u>		<u>220 133 813</u>	<u>424 698 114</u>	Sum opptjent egenkapital
0	0	9	189 192 932	0	Minoritetsinteresse
<u>374 170</u>	<u>34 786</u>		<u>409 361 447</u>	<u>424 732 815</u>	Sum egenkapital
Gjeld					
<i>Avsetning for forpliktelser</i>					
0	0	11	43 755 368	45 514 181	Utsatt skatt
0	0	15	20 533 663	12 893 611	Andre avsetninger for forpliktelser
<u>0</u>	<u>0</u>		<u>64 289 031</u>	<u>58 407 792</u>	Sum avsetning for forpliktelse
<i>Annen langsiktig gjeld</i>					
0	0	6	179 635 957	203 376 999	Gjeld til kredittinstitusjoner
<u>0</u>	<u>0</u>		<u>179 635 957</u>	<u>203 376 999</u>	Sum annen langsiktig gjeld
Kortsiktig gjeld					
0	293 950	7	44 312 517	41 195 912	Leverandørgjeld
22 495	18 663	11,16	15 663 552	12 507 604	Betalbar skatt
0	0	8	24 253 251	25 679 179	Skyldige offentlige avgifter
<u>6 600 749</u>	<u>3 015 980</u>	7	<u>48 202 267</u>	<u>58 172 988</u>	Annen kortsiktig gjeld
<u>6 623 244</u>	<u>3 328 593</u>		<u>132 431 587</u>	<u>137 555 683</u>	Sum kortsiktig gjeld
<u>6 623 244</u>	<u>3 328 593</u>		<u>376 356 575</u>	<u>399 340 474</u>	Sum gjeld
<u>6 997 414</u>	<u>3 363 379</u>		<u>785 718 022</u>	<u>824 073 289</u>	Sum egenkapital og gjeld

31. desember 2021
Ørje, 18. mai 2022

Pål Johan Martinsen
styreleder



Pål Martinsen AS

Kontantstrømoppstilling

Morselskap		Konsern			
2021	2020	Note	2021	2020	
Kontantstrømmer fra operasjonelle aktiviteter					
6 946 879	3 042 865		46 294 197	43 685 844	
-18 663	604 462	10	-12 507 604	-12 025 000	
0	0	3	-1 722 289	-1 150 942	
0	0	2,3	46 589 413	34 092 568	
-7 056 321	-3 000 000	4	-2 134 552	-4 429 878	
0	0	5	-7 464 662	-11 094 493	
0	0	6	-4 988 847	-7 392 264	
-293 950	-287 700		3 116 605	17 090 862	
0	-617 472		1 234 622	16 147 859	
<u>-422 055</u>	<u>-257 845</u>		<u>68 416 883</u>	<u>74 924 556</u>	
Kontantstrømmer fra investeringsaktiviteter					
0	0	3	2 491 660	5 533 843	
0	0	3	-11 294 031	-2 368 387	
0	0	2	-558 934	-4 247 000	
0	0		-9 361 305	-1 081 544	
Kontantstrømmer fra finansieringsaktiviteter					
0	0	6	-23 741 042	-19 699 968	
111 572	479 000		0	0	
10 056 321	8 178 799		0	0	
-2 980 000	-8 385 148	8	-35 219 946	-8 385 148	
<u>7 187 893</u>	<u>272 651</u>		<u>-58 960 988</u>	<u>-28 085 116</u>	
6 765 838	14 806		94 590	45 757 896	
<u>153 347</u>	<u>138 541</u>		<u>108 556 647</u>	<u>62 798 751</u>	
<u>6 919 185</u>	<u>153 347</u>		<u>108 651 237</u>	<u>108 556 647</u>	



Pål Martinsen AS

Noter til regnskapet for 2021

Note 1 - Regnskapsprinsipper

Årsregnskapet er satt opp i samsvar med regnskapslovens bestemmelser og god regnskapskikk.

Konsolidering

Konsernregnskapet omfatter morselskapet og datterselskaper som morselskapet har bestemmende innflytelse over. Bestemmende innflytelse oppnås normalt når konsernet eier mer enn 50% av aksjene i selskapet, og konsernet er i stand til å utøve faktisk kontroll over selskapet. Minoritetsinteresser inngår i konsernets egenkapital. Konsernregnskapet er utarbeidet som om konsernet var en økonomisk enhet. Transaksjoner og mellomværende mellom selskapene i konsernet er eliminert. Konsernregnskapet er utarbeidet etter ensartede prinsipper, ved at datterselskapet følger de samme regnskapsprinsipper som morselskapet.

Oppkjøpsmetoden benyttes ved regnskapsføring av virksomhetssammenslutninger. Selskaper som er kjøpt eller solgt i løpet av året inkluderes i konsernregnskapet fra det tidspunktet kontroll oppnås og inntil kontroll opphører.

Tilknyttede selskaper er enheter hvor konsernet har betydelig (men ikke bestemmende) innflytelse, over den finansielle og operasjonelle styringen (normalt ved eierandel på mellom 20 % og 50 %). Konsernregnskapet inkluderer konsernets andel av resultat fra tilknyttede selskaper regnskapsført etter egenkapitalmetoden fra det tidspunktet betydelig innflytelse oppnås og inntil slik innflytelse opphører.

Når konsernets tapsandel overstiger investeringen i et tilknyttet selskap, reduseres konsernets balanseførte verdi til null og ytterligere tap regnskapsføres ikke med mindre konsernet har en forpliktelse til å dekke dette tapet.

Datterselskap/tilknyttet selskap

Datterselskapet og tilknyttede selskaper vurderes etter kostmetoden i selskapsregnskapet. Investeringen er vurdert til anskaffelseskost for aksjene med mindre nedskrivning har vært nødvendig. Det er foretatt nedskrivning til virkelig verdi når verdifall skyldes årsaker som ikke kan antas å være forbigående og det må anses nødvendig etter god regnskapskikk. Nedskrivninger er reversert når grunnlaget for nedskrivning ikke lenger er til stede.

Utbytte og andre utdelinger er inntektsført samme år som det er avsatt i datterselskapet. Overstiger utbytte andel av tilbakeholdt resultat etter kjøpet, representerer den overskytende del tilbakebetaling av investert kapital, og utdelingene er fratrukket investeringens verdi i balansen.

Følgende selskaper inngår i konsernet 31.12:

Mor- og datterselskaper

Pål Martinsen AS (morselskap)
Flexit Future Holding AS (0,99 % Eierandel 51 % stemmerett)
Flexit AS (100 % Underkonsern)
Flexit Sverige AB (100 %)
Martinsen Eiendom AS (100 %)
Flexit Eiendom AS (100 %)

Tilknyttede selskaper

HeatVest OY (40%)

Salgsinntekter

Inntektsføring ved salg av varer skjer på leveringstidspunktet. Tjenester inntektsføres i takt med utførelsen. Andelen av salgsinntekter som knytter seg til fremtidige serviceytelser balanseføres som uopptjent inntekt ved salget, og inntektsføres deretter i takt med levering av ytelsene.

Klassifisering og vurdering av balanseposter

Omløpsmidler og kortsiktig gjeld omfatter poster som forfaller til betaling innen ett år etter balansedagen, samt poster som knytter seg til varekretsløpet. Øvrige poster er klassifisert som anleggsmiddel/langsiktig gjeld.

Omløpsmidler vurderes til laveste av anskaffelseskost og virkelig verdi. Kortsiktig gjeld balanseføres til nominelt beløp på etableringstidspunktet.



Pål Martinsen AS

Noter til regnskapet for 2021

Anleggsmidler vurderes til anskaffelseskost, men nedskrives til virkelig verdi ved verdifall som ikke forventes å være forbigående. Anleggsmidler med begrenset økonomisk levetid avskrives planmessig. Langsiktig gjeld balanseføres til nominelt beløp på etableringstidspunktet.

Fordringer

Kundefordringer og andre fordringer er oppført i balansen til pålydende etter fradrag for avsetning til forventet tap. Avsetning til tap gjøres på grunnlag av individuelle vurderinger av de enkelte fordringene. I tillegg gjøres det for øvrige kundefordringer en uspesifisert avsetning for å dekke antatt tap.

Varebeholdninger

Lager av innkjøpte varer er verdsett til laveste av anskaffelseskost og virkelig verdi. Anskaffelseskost vurderes etter FIFO- prinsippet. Egentilvirkede ferdigvarer og varer under tilvirkning er vurdert til full tilvirkningskost. Det foretas nedskrivning for påregnelig ukurans.

Valuta

Pengeposter i utenlandsk valuta er vurdert til kursen ved regnskapsårets slutt.

Varige driftsmidler

Varige driftsmidler balanseføres og avskrives over driftsmidlets forventede økonomiske levetid. Direkte vedlikehold av driftsmidler kostnadsføres løpende under driftskostnader, mens påkostninger eller forbedringer tillegges driftsmidlets kostpris og avskrives i takt med driftsmidlet. Dersom gjenvinnbart beløp av driftsmiddelet er lavere enn balanseført verdi foretas nedskrivning til gjenvinnbart beløp. Gjenvinnbart beløp er det høyeste av netto salgsverdi og verdi i bruk. Verdi i bruk er nåverdien av de fremtidige kontantstrømmene som eiendelen vil generere.

Forskning og utvikling

Utgifter til forskning og utvikling balanseføres i den grad det kan identifiseres en fremtidig økonomisk fordel knyttet til utvikling av en identifiserbar immaterielle eiendeler. I motsatt fall kostnadsføres slike utgifter løpende. Balanseført forskning og utvikling avskrives lineært over økonomisk levetid.

Gjeld

Gjeld, med unntak for enkelte avsetninger for forpliktelser, balanseføres til nominelt gjeldsbeløp.

Garantiarbeid / reklamasjoner

Garantiarbeid / reklamasjoner knyttet til avsluttede salg vurderes til antatt kostnad for slikt arbeid. Estimert beregnes med utgangspunkt i historiske tall for garantiarbeid, men korrigeres for eventuelt avvik på grunn av for eksempel endring i kvalitetssikringsrutiner og endringer i produktspekter. Avsetningen føres opp under "Annen langsiktig gjeld", og endringen i avsetningen kostnadsføres.

Immaterielle eiendeler

Goodwill har oppstått i forbindelse med kjøp av datterselskaper. Goodwill avskrives over forventet levetid.

Utgifter til egne utviklingsaktiviteter kostnadsføres løpende

Utgifter til andre immaterielle eiendeler balanseføres i den grad det kan identifiseres en fremtidig økonomisk fordel knyttet til utvikling av en identifiserbar immateriell eiendele og utgiftene kan måles pålitelig. I motsatt fall kostnadsføres slike utgifter løpende. Balanseført utvikling avskrives lineært over økonomisk levetid.

Pensjoner

Selskapet har ulike pensjonsordninger. Pensjonsordningene er finansiert gjennom innbetalinger til forsikringselskap, med unntak av AFP-ordningen.

Ved innskuddsplaner betaler selskapet innskudd til et forsikringselskap. Selskapet har ingen ytterligere betalingsforpliktelser etter at innskuddene er betalt. Innskuddene regnskapsføres som en lønnskostnad. Eventuelle forskuddsbetalte innskudd balanseføres som eiendeler (Pensjonsmidler) i den grad innskuddet kan refunderes eller redusere fremtidige innbetalinger.



Pål Martinsen AS

Noter til regnskapet for 2021

AFP-Ordningen er en usikret ytelsesbasert flerforetaksordning. En slik ordning er reelt en ytelsesplan, men behandles regnskapsmessig som en innskuddsplan som følge av at ordningens administrator ikke gir tilstrekkelig informasjon til å beregne forpliktelsen på en pålitelig måte.

Skatter

Skattekostnad består av betalbar skatt og endring i utsatt skatt. Utsatt skatt/skattefordel er beregnet på alle forskjeller mellom regnskapsmessig og skattemessig verdi på eiendeler og gjeld. Utsatt skatt er beregnet med 22% på grunnlag av de midlertidige forskjeller som eksisterer mellom regnskapsmessige og skattemessige verdier, samt skattemessig underskudd til fremføring ved utgangen av regnskapsåret Netto utsatt skattefordel balanseføres i den grad det er sannsynlig at denne kan bli nyttiggjort.

Betalbar skatt og utsatt skatt er regnskapsført direkte mot egenkapitalen i den grad skattepostene relaterer seg til egenkapitaltransaksjoner.

Kontantstrømoppstilling

Kontantstrømoppstillingen er utarbeidet etter den indirekte metode. Kontanter og kontantekvivalenter omfatter kontanter, bankinnskudd og andre kortsiktige, likvide plasseringer.

Bruk av estimater

Ledelsen har brukt estimater og forutsetninger som har påvirket resultatregnskapet og verdsettelsen av eiendeler og gjeld, samt usikre eiendeler og forpliktelser på balansedagen under utarbeidelsen av årsregnskapet i henhold til god regnskapsskikk.



Pål Martinsen AS

Noter til regnskapet for 2021

Note 2 - Immaterielle eiendeler

Morselskap

Ingen immaterielle eiendeler i morselskapet per 31.12.2021

Konsern

	Goodwill	Programvare	Varemerke	Sum
Anskaffelseskost pr 01.01.	271 714 646	23 515 492	195 000 000	490 230 138
Tilgang kjøpte eiendeler	0	558 934	0	558 934
Valutaavvik	3 368 334	0	0	3 368 334
Anskaffelseskost 31.12.	275 082 980	24 074 426	195 000 000	494 157 406
Akk. avskrivninger 31.12.	-69 627 346	-14 134 047	-22 717 500	-106 478 893
Valutaavvik	-1 162 727	0	0	-1 162 727
Balanseført verdi pr.31.12.	204 292 907	9 940 379	172 282 500	386 515 786
Årets avskrivninger	23 112 865	4 987 854	9 067 940	37 168 659
Forventet økonomisk levetid	10 år	3-4 år	20 år	
Avskrivningsplan	Lineær	Lineær	Lineær	

Varemerke har eksistert i en årrekke og forventes å vare i minst 20 år. Det er gjort en revurdering av avskrivning på Goodwill og Varemerke i 2021 der det er besluttet å redusere avskrivningstid på Goodwill fra 20 til 10 år. Varemerke er redusert fra 50 til 20 år.

Avskrivninger på 10 år knyttet til goodwill er begrunnet med at goodwill er beregnet på bakgrunn av kontantstrømmer som forventes å vare ut over 10 år.

Note 3 - Varige driftsmidler

Morselskap

Ingen varige driftsmidler i morselskapet per 31.12.2021

Konsern

	Tomter, bygninger og annen eiendom	Driftsløsøre, inventar, verktøy mm.	Sum
Anskaffelseskost 01.01.	125 033 863	45 797 154	170 831 017
Tilgang	6 622 141	4 671 890	11 294 031
Valutaavvik	-5 470 665	-2 070 897	-7 541 562
Anskaffelseskost 31.12.	126 185 339	48 398 147	174 583 486
Akk.avskrivning 31.12.	-44 228 616	-33 852 143	-78 080 759
Valutaavvik	1 542 452	1 363 785	2 906 237
Balanseført pr. 31.12.	83 499 175	15 909 789	99 408 964
Årets avskrivninger	4 909 373	4 511 381	9 420 754
Økonomisk levetid	0-25 år	0-10 år	
Avskrivningsplan	Lineær	Lineær	

Årlig leie av ikke balanseførte driftsmidler er:

Bygninger, anlegg tomter mv:	2 700 494
Driftsløsøre, maskiner mv:	5 915 090



Pål Martinsen AS

Noter til regnskapet for 2021

Note 4 - Datterselskap, tilknyttet selskap m v

Morselskap

Investeringer i datterselskap, tilknyttet selskap og felleskontrollert virksomhet regnskapsføres etter kostmetoden. Med regnskapsmessig effekt fra 1. januar 2020 fisjonerte selskapet ut 99,01 % av selskapets kapital som en gave til nærstående. Selskapet beholdt imidlertid 51 % av stemmeretten, og det foreligger også en aksjonærvtale knyttet til økonomisk disponering. Av denne grunn er Pål Martinsen AS fortsatt å regne som morselskap i konsernet. Ved avleggelse av regnskapet for 2020 ble det vurdert at selskapet hadde 100 % kontroll og minoritetsinteresse ble ikke vist. Denne vurderingen er endret per 31.12.2021 og det tilkommer i år en tilgang minoritet som i realiteten er tilknyttet 2020.

Selskap	Ervervet	Kontor	Eier- andel	Stemme- andel	Resultat 2021	Egenkapital pr. 31.12	Bokført verdi pr. 31.12
Flexit Future Holding AS	29.08.2016	Marker	1 %	51 %	35 500 593	85 742 029	78 229

Konsern

Investering etter egenkapitalmetoden (konsernregnskapet)

Merverdianalyse - Kjøp 2018

Balanseført EK på kjøpstidspunktet	727 612
Goodwill	794 681
Anskaffelseskost tidligere perioder	3 230 750
Anskaffelseskost	<u>4 753 043</u>

Beregning av årets resultatandel

Andel årets resultat	1 792 676
Avskrivning merverdier	-161 737
Årets resultatandel	<u>1 630 939</u>

Beregning av balanseført verdi pr 31.12.2021

Inngående balanse 01.01.2021	9 334 610
Årets resultatandel	1 630 939
Mottatt utbytte	-1 695 111
Andre endringer i løpet av året	-615 102
Utgående balanse 31.12.2021	<u>8 655 336</u>

Tilknyttet selskap har forretnings-kontor i Jyväskylä i Finland. Goodwill avskrives lineært over 5 år.

Note 5 - Varer

Morselskap		Konsern		
2021	2020	2021	2020	
0	0	Råvarer og innkjøpte halvfabrikater	48 484 867	31 121 718
0	0	Varer under tilvirkning	409 222	92 593
0	0	Ferdige egentilvirkede varer og handelsvarer	39 078 501	49 293 619
<u>0</u>	<u>0</u>	Sum	<u>87 972 590</u>	<u>80 507 930</u>

Konsern

Det er avsatt 448 000 NOK for ukurans i 2021



Pål Martinsen AS

Noter til regnskapet for 2021

Note 6 - Fordringer og gjeld

Morselskap			Konsern		
2021	2020	Kundefordringer	2021	2020	
0	0	Kundefordringer til pålydende	82 125 713	76 753 426	
0	0	Avsetning til tap på fordringer	-1 833 880	-1 450 440	
<u>1</u>	<u>0</u>	Sum	<u>80 291 833</u>	<u>75 302 986</u>	

Morselskap			Konsern		
2021	2020	Langsiktig gjeld med forfall senere enn ett år	2021	2020	
0	0	Gjeld til kredittinstitusjoner	159 745 139	183 263 647	
<u>0</u>	<u>0</u>	Sum	<u>159 745 139</u>	<u>183 263 647</u>	

Morselskap			Konsern		
2021	2020	Gjeld sikret ved pant	2021	2020	
0	0	Gjeld til kredittinstitusjoner	179 635 957	203 376 999	
<u>0</u>	<u>0</u>	Sum	<u>179 635 957</u>	<u>203 376 999</u>	

Morselskap			Konsern		
2021	2020	Balanseført verdi av pantsatte eiendeler	2021	2020	
0	0	Varige driftsmidler	87 745 975	102 855 991	
0	0	Varer	87 972 592	80 507 929	
0	0	Kundefordringer	80 267 161	75 302 986	
<u>0</u>	<u>0</u>	Sum	<u>255 985 728</u>	<u>258 666 906</u>	

Morselskap og konsern

Datterselskapet Flexit AS har et serielån med opprinnelig ramme på NOK 163 millioner (utstedt i november 2019). Løpetid er 5 år (Nedbetalingsprofil 10 år), med månedlige avdrag, og etter 5 år skal kreditten innfris i sin helhet med gjenværende gjeld (Estimert NOK 83 millioner). Lånebetingelser er netto rentebærende gjeld / EBITDA maks 3,5 og minimum bokført egenkapital på 30 %. Pr. 31.12 tilfredsstiller selskapet lånebetingelsene. I forbindelse med lånet er det førsteprioritet panterett i driftsmidler, kundefordringer og varelager.

Note 7 - Mellomværende med selskap i samme konsern og tilknyttet selskap

Morselskapet

Fordringer	2021	2020
Fordring Flexit Eiendom AS	0	131 000
Fordring utbytte Flexit Future Holding AS	0	3 000 000
Sum	<u>0</u>	<u>3 131 000</u>

Gjeld	2021	2020
Gjeld Flexit AS	15 750	35 980



Pål Martinsen AS

Noter til regnskapet for 2021

Note 8 - Bankinnskudd

Morselskap	2021		Konsern	2021
	0	Bundne skattetrekksmidler utgjør		3 819 650

Note 9 - Egenkapital

Morselskap	Aksjekapital	Overkurs	Annen egenkapital	Sum
Egenkapital 01.01.	30 000	4 701	85	34 786
Årsresultat	0	0	6 924 384	6 924 384
Ekstraordinært utbytte i løpet av året	0	0	-6 585 000	-6 585 000
Egenkapital 31.12.	30 000	4 701	339 469	374 170

Konsern

Konsernets egenkapital er endret som følger:

	Aksjekapital	Overkurs	Annen egenkapital	Minoritetsinteresser	Sum
Egenkapital 01.01.	30 000	4 701	424 698 114	0	424 732 815
Årsresultat	0	0	16 486 822	15 840 280	32 327 102
Tilleggsutbytte i løpet av året	0	0	0	-28 634 946	-28 634 946
Ekstraordinært utbytte i løpet av året	0	0	-6 585 000	0	-6 585 000
Valutaavvik	0	0	-6 364 047	-6 114 477	-12 478 524
Andre endringer	0	0	-208 102 076	208 102 076	0
Egenkapital 31.12.	30 000	4 701	220 133 813	189 192 933	409 361 447

Andre endringer består i endret vurdering av minoritet som nevnt i note 4

Note 10 - Aksjekapital og aksjonærinformasjon

Aksjekapitalen består av:

	Antall	Pålydende	Balanseført
Ordinære aksjer	30 000	1	30 000

Oversikt over aksjonærene i selskapet pr. 31.12:

	Ordinære aksjer	Eierandel	Stemmeandel
Pål Johan Martinsen	1	100 %	100 %



Pål Martinsen AS

Noter til regnskapet for 2021

Note 11 - Skatt

Morselskapet

Årets skattekostnad fordeler seg på:

	2021	2020
Betalbar skatt	22 495	18 663
Årets totale skattekostnad	<u>22 495</u>	<u>18 663</u>

Beregning av årets skattegrunnlag:

	2021	2020
Ordinært resultat før skattekostnad	6 946 879	3 042 865
Permanente forskjeller	0	-20
3% av skattefrie inntekter etter fritaksmetoden	211 690	91 485
Tilbakeføring av inntektsført utbytte	-7 056 321	-3 049 500
Årets skattegrunnlag	<u>102 248</u>	<u>84 830</u>
Betalbar skatt (22%) av årets skattegrunnlag	22 495	18 663

Konsern

Årets skattekostnad fordeler seg på

	2021	2020
Betalbar skatt i Norge	12 814 431	10 720 000
For mye / for lite avsatt skatt tidligere år	-973 852	0
Endring utsatt skatt i Norge	-1 692 105	-1 700 000
Betalbar skatt i Sverige	3 577 264	3 729 000
Endring utsatt skatt Sverige	241 357	475 237
Årets totale skattekostnad	<u>13 967 095</u>	<u>13 410 237</u>

Utsatt skatt i balansen

Utsatt skatt i Norge (22 %)	35 575 318	37 238 181
Utsatt skatt i Sverige (22 %)	<u>8 180 050</u>	<u>8 276 000</u>
Utsatt skatt i balansen	<u>43 755 368</u>	<u>45 514 181</u>

Betalbar skatt i balansen

Betalbar skatt i Norge	12 637 510	9 601 003
SkatteFUNN i Norge	- 453 391	-230 000
Betalbar skatt i Sverige	3 479 433	3 136 601
Betalbar skatt i balansen	<u>15 663 552</u>	<u>12 507 604</u>

Oversikt over midlertidige forskjeller

	2021	2020
Driftsmidler inkludert goodwill	378 038 367	415 665 000
Varebeholdning	-1 607 637	-575 000
Utestående fordringer	-1 385 919	-706 000
Gevinst og tapskonto	601 986	590 000
Regnskapsmessige avsetninger, fremtidig vedlikehold mv	-9 647 900	-11 391 000
Ubeskattede reserver (Sverige)	37 182 048	38 672 000
Underskudd til fremføring	804 185	0
Netto midlertidige forskjeller pr 31.12	<u>403 985 129</u>	<u>441 255 000</u>
Forskjeller som ikke inngår i utsatt skatt/-skattefordel	<u>205 097 092</u>	<u>233 320 000</u>
Sum	<u>198 888 038</u>	<u>207 935 000</u>



Pål Martinsen AS

Noter til regnskapet for 2021



Pål Martinsen AS

Noter til regnskapet for 2021

Morselskap		Godtgjørelse til revisor er fordelt på følgende:	Konsern	
2021	2020		2021	2020
31 250	41 800	Lovpålagt revisjon	457 028	466 250
0	8 000	Skatterådgivning	6 250	45 500
0	141 350	Andre tjenester	0	251 950
<u>31 250</u>	<u>191 150</u>	Sum	<u>463 278</u>	<u>763 700</u>

Merverdiavgift er ikke inkludert i revisjonshonoraret.

Note 14 - Spesifikasjon av finansinntekter og finanskostnader

Morselskap			Konsern	
2021	2020		2021	2020
		<i>Finansinntekter</i>		
0	0	Inntekter på investering i TS	1 637 778	4 511 133
		Renteinntekter fra andre		
0	0	konsernselskaper	0	0
		Inntekt på investering i		
7 056 321	3 000 000	datterselskap	0	0
2 207	20	Annen renteinntekt	117 516	291 684
0	0	Agio	1 111 465	0
0	0	Annen finansinntekt	529 049	78 254
<u>7 058 528</u>	<u>3 000 020</u>	SUM	<u>3 395 808</u>	<u>4 881 071</u>
		<i>Finanskostnader</i>		
0	0	Annen Rentekostnad	3 741 530	4 454 869
		Rentekostnader foretak i samme		
0	1 203	konsern	0	0
0	0	Disagio	112 508	5 027 067
0	0	Annen finanskostnad	100	0
<u>0</u>	<u>1 203</u>	SUM	<u>3 854 138</u>	<u>9 481 936</u>

Note 15 - Garantiforpliktelse

Konsern	2021	2020
Til dekning av løpende garantier er det avsatt	20 533 663	12 889 000

Note 16 - Offentlige tilskudd

Konsern

Konsernet har fått offentlig tilskudd i forbindelse med skatteFUNN ordningen med 453 391 kroner. Tilskuddet behandles i samsvar med NRS 4 Offentlige tilskudd. Det totale beløpet er bokført mot skyldig betalbar skatt. Tilskuddet er underlagt endelig godkjenning fra skattemyndighetene.



Pål Martinsen AS

Noter til regnskapet for 2021

Note 17 - Hendelser etter balansedagen

Konsern

Se morselskapets og konsernets årsberetning for kommentar til Covid-19 og krigen i Ukraina.



Årsberetning 2021 for Pål Martinsen AS

Morselskap og konsern

Virksomhetens art og lokalisering

Morselskap:

Selskapet er et investeringsselskap med forretningskontor i Ørje. Selskapet har investeringer i et konsern som har selskaper i Norge og Sverige, samt et tilknyttet selskap i Finland.

Konsern:

Konsernet består av Flexit Future Holding AS som er et investeringsselskap, Flexit Eiendom AS som er et eiendomsselskap, Flexit AS som har produksjon og lager innen inneklimaløsninger, samt hovedkontor på Ørje og Flexit Sverige AB som har produksjon og lager innen inneklimaløsninger, samt kontor i Töcksfors i Sverige. I tillegg inngår eierandeler i HeatVest Oy som er et tilknyttet selskap lokalisert i Finland.

Arbeidsmiljø og personale

Morselskap:

Selskapet har ingen ansatte.

Konsern:

Flexit AS er en IA-bedrift og jobber aktivt for å sikre et trygt, godt og inkluderende arbeidsmiljø. Arbeidsmiljøet i konsernet betraktes som godt, og det iverksettes løpende tiltak for forbedringer. Hele organisasjonen med tillitsvalgte, verneombud, ansatte og ledere bidrar godt til at vi får en høyest mulig tilstedeværelse blant de ansatte og for å unngå unødvendig fravær.

Sykefraværet i Flexit AS var på totalt 1757 dager i regnskapsåret (2243 dager året før), som utgjorde 5,5 % (7,6 % i året før) av total arbeidstid i selskapet. Korttidsfraværet er noe redusert fra fjoråret og er på 1% og det anses bra da det har vært noe sykefravær som følge av Covid-19, spesielt i Sverige. Langtidsfraværet er på 4,6% som i hovedsak skyldes flere enkelttilfeller med langvarige sykdomsbilder som ikke er arbeidsrelatert. Bedriften følger aktivt opp disse mht rehabilitering og videre arbeidsevne. For datterselskapet Flexit AB har det totale fraværet ligget på 9,45% og her utgjør langtidsfraværet 5,93% (hvh. 5,4% og 1,4% i 2020). Hovedårsaken til økningen i sykefraværet i AB er Covid-19.

Det har i regnskapsåret oppstått fire tilfeller av mindre ulykker. Ingen alvorlige ulykker eller hendelser har inntruffet. Alle skademeldinger med vurdering av tiltak behandles i Arbeidsmiljøutvalget for morselskapet og i Sverige behandles dette av Skyddskomiteén.

Likestilling og diskriminering

Konsern:

Kvinneandelen i Flexit AS var i 2021 på 25% (25 % året før). I Flexit Sverige AB var den på 39%. I Flexit Eiendom er det kun en ansatt og det er en mann. Produksjon og lager har lik lønn for menn og kvinner, og ved nyansettelser vektlegges kvalifikasjoner og kompetanse uavhengig av kjønn. Innen administrasjon og salg er det individuell lønn basert på stilling og kvalifikasjoner. Deltid er innvilget for de som har spesielt behov for dette og det er ingen som jobber ufrivillig deltid. I 2021 hadde Flexit AS



11 ansatte som jobbet deltid, herav 3 kvinner og 8 menn. Det var 4 personer i omsorgspermisjon, herav 2 kvinner og 2 menn. I Flexit Sverige AB var det fem personer som jobbet frivillig deltid, herav 4 kvinner og 1 mann.

Det gjøres ikke forskjeller på ansatte, eller ved ansettelse, på grunn av kjønn, graviditet, permisjon ved fødsel eller adopsjon, omsorgsoppgaver, etnisitet, religion, livssyn, funksjonsnedsettelse, seksuell orientering, kjønnsidentitet, kjønnsuttrykk, alder og andre vesentlige forhold ved en person. Flexit har nulltoleranse for diskriminering og trakassering.

Det er tilrettelagt arbeid for ansatte med nedsatt funksjonsevne for kortere og lengre perioder både i selskapet og konsernet. Alle ansatte oppfordres til å videreutvikle seg, og Flexit tilrettelegger for at relevante opplærings tiltak kan gjennomføres.

Flere detaljer er publisert i vår rapport for aktivitet- og redegjørelsesplikt (ARP) som er lagt ved dette årsregnskapet.

Ytre miljø

Morselskap:

Selskapets virksomhet forurenser ikke det ytre miljøet.

Konsern:

Bærekraftig utvikling er viktig for Flexit og driften skal foregå uten at det fører til skade på miljø eller mennesker. Flexit har en langsiktig strategi knyttet til bærekraft og selskapet har ambisiøse mål for hvordan vi kan redusere miljøfotavtrykket til bedriften ytterligere. De ansatte samarbeider godt om tiltak til blant annet teknologiske løsninger, sirkulære økonomi og reduksjon av forbruk. Flexit jobber kontinuerlig med produktutvikling for å gjøre produktene mer energibesparende, uten at det går på bekostning av et bra inn klima. Filosofien til Flexit er at den energien du sparer og ikke bruker, er den mest miljøvennlige energien. Bruk av Flexit sine inneklimaløsninger reduserer energiforbruket til oppvarming og dermed reduserer både utslipp og energibehovet til bygget.

I Flexit etterstrebes det for at produksjonen av produktene, valg av leverandører og transportmetodene skal gi et så lite klimaavtrykk som mulig. Flexit jobber også med å videreutvikle gode løsninger for bruk av gjenvunnet materiale i produksjonen, bruk av miljøvennlige og resirkulerte materialer samt reduksjon av engangsemballasje.

Produksjonen i Sverige har miljøvennlig oppvarming med bergvarme og på Ørje benytter man bergvarme kombinert med elektrisk oppvarming. Alt avfall og emballasje fra produksjonen blir sortert og sendt til gjenvinning. Flexit er tilknyttet Elretur og Grønt punkt. I 2022 jobbes det også med å etablere et miljøledelsessystem samt rapporteringssystem for klimamål.

Selskapets stilling og resultat

Morselskap og konsern:

Etter styrets oppfatning gir det fremlagte årsregnskap for regnskapsåret 2021 et rettviseende uttrykk for selskapets stilling og resultatet av virksomheten. Utover det som fremgår av årsregnskapet, kjenner ikke styret til andre forhold vedrørende marked og prisutvikling som er av interesse for å bedømme selskapet. Etter utgangen av regnskapsåret har det ikke inntruffet vesentlige forhold som det ikke er tatt hensyn til i årsoppgjøret og som er viktig for å bedømme selskapets resultat og stilling.



Forskning og utvikling

Morselskap:

Selskapet har ikke hatt forsknings-og utviklingsaktiviteter i 2021.

Konsern:

Flexit bedriver kontinuerlig produktutvikling innenfor balansert ventilasjon og beslektede produktområder. Flexit satser mye på dette området og har i 2021 hatt et prosjekt som mottar støtte fra Norges forskningsråd.

Framtidig utvikling og finansiell risiko

Morselskap og konsern:

Etter balansedagen er det fremdeles et usikkerhetsmoment som følge av effektene av utbruddet av Covid-19. Grunnet Covid-19 har vi hatt en betydelig prisøkning på råvarer og transport, samt råvareknapphet. Med den kunnskapen vi har nå vil vi kunne opprettholde vareflyten i stor grad.

Russlands invasjon av Ukraina påvirker oss både som medmennesker og som selskap. Flexit har besluttet å gi økonomisk støtte til humanitært arbeid i Ukraina og de som har det aller vanskeligst. Krigen og de økonomiske sanksjonene påvirker råvaremarkedet og råvareprisene, og selskapet jobber aktivt med både å sikre leveranser og finne gode back-up løsninger der det er behov, slik at vi får opprettholdt leveringspresisjonen til våre kunder.

Vi anser ikke disse forholdene nevnt over å ha betydelig negativ påvirkning på selskapets stilling og resultat.

Videre har vi som mål å starte byggingen av et nytt lagerbygg i tilknytning til hovedkontoret på Ørje i 2022. Dette er en nødvendig kapasitetsutvidelse for å håndtere vekst i både omsetning og utvidelse av produktsortiment. For oss er fornøyde kunder i fokus og da må vi ha en effektiv og moderne logistikk-løsning som server våre kunder. Flexit håper at lagerbygget vil stå klart i løpet av 2023.

Det er ikke tegnet forsikring for styrets medlemmer eller daglig leder for deres mulige ansvar overfor foretaket og tredjepersoner.

Fortsatt drift

Morselskap og konsern:

Årsoppgjøret er avlagt under forutsetning om fortsatt drift og styret bekrefter at forutsetningen om fortsatt drift er til stede. Dette er basert på selskapets og konsernets økonomiske stilling.

Årsresultat og disponeringer

Styrets forslag til resultatdisponering og kapitaloverføringer fremgår av årsregnskapet.

Ørje, 18. mai 2022
Styret i Pål Martinsen AS

Pål Johan Martinsen

Styrets leder

ARP-rapport

Flexit AS

2021 årlig rapport • Levert av Equality Check

Introduksjon

Denne rapporten er produsert av Equality Check, basert på data og informasjon lagt til av Flexit AS. Rapporten beskriver likestillingsstatus hos Flexit AS, og hvordan Flexit AS jobber for å sikre like muligheter for alle ansatte.

Definisjon av nivåer

Level 1: Toppledelse: Administrerende direktør

Level 2: Ledergruppe og salgssjefer: HR-sjef, Økonomisjef, Markedssjef, Salgssjefer

Level 3: Mellomledere: IT-sjef, Leder teknisk service, Leder prosjektering, Lagersjef, Leder Kundeservice Bedrift, Leder Kundeservice Privat

Level 4: Distriktssjefer/selgere: Distriktssjefer/selgere i avdeling Byggevare, Boligprodusenter og VVS

Level 5: Avdeling administrasjon, marked, bygg, produktutvikling, teknisk service, prosjektering, kundeservice bedrift, logistikk, økonomi og personal: Operative medarbeidere i nevnte avdelinger

Level 6: Kundeservice Privat: Kundeservice som jobber mot privatkunder (tidligere ettermarked)



Level 7: Renhold, produksjon og lager: Renhold, produksjon- og lagermedarbeidere

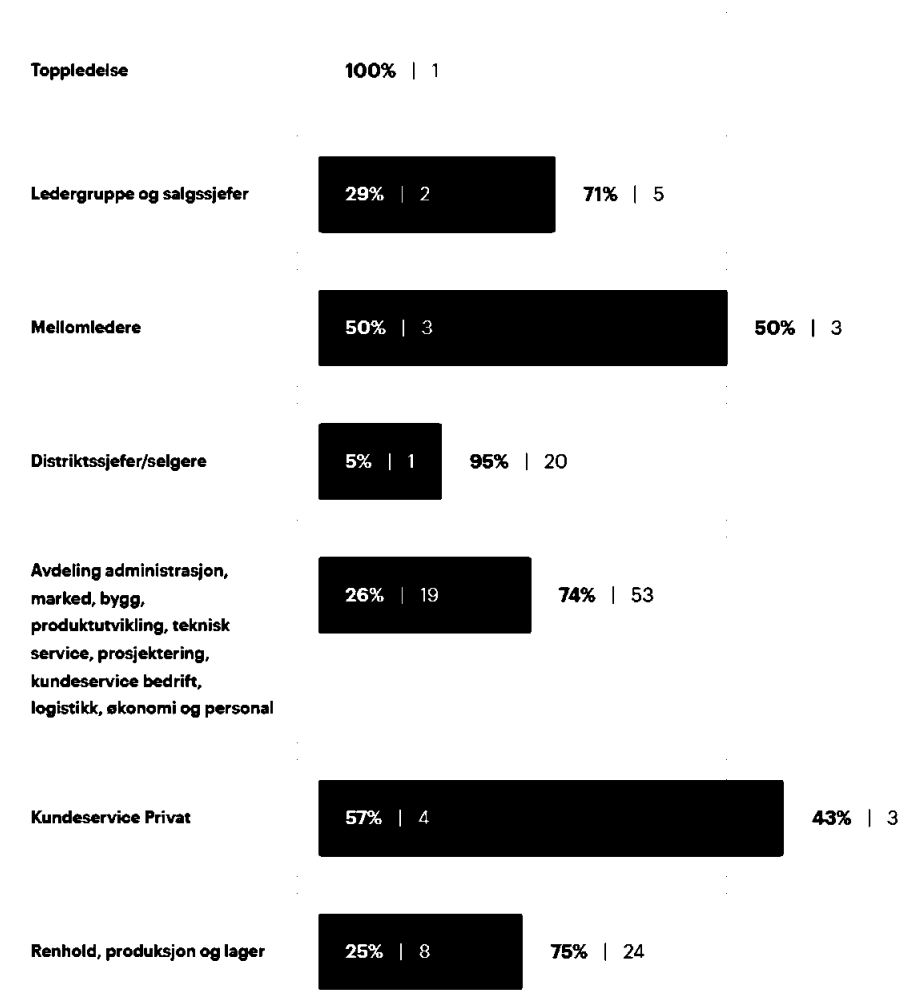
Sjekkliste

Ledelsen har gått gjennom stillingsbetegnelsene med ansattrepresentanter og inngått felles avtaler om hvordan stillingsbetegnelsene er delt på de forskjellige nivåene, for å sikre lik lønn for arbeid av lik verdi. Dataene er illustrert i grafen under.

Kjønnsbalanse

Vises som prosent og tall i grafen

● Kvinner ● Mann





Lønn

Lønn

Vises som kvinners lønn sammenlignet med menns lønn på hvert nivå for å vurdere lik lønn for arbeid av lik verdi. Dataene er illustrert i grafen under.

Kvinner Menn

Toppledelse

Kun menn representert

Ledergruppe og salgssjefer

98%

100%

2% forskjell

Mellomledere

98%

100%

2% forskjell

Distriktsjefer/selgere

94%

100%

6% forskjell

Avdeling administrasjon, marked, bygg, produktutvikling, teknisk service, prosjektering, kundeservice bedrift, logistikk, økonomi og personal

96%

100%

4% forskjell



Kundeservice Privat



99%

1% forskjell H

Renhold, produksjon og lager



100%

2% forskjell H

Lønn

Bonus og overtid

Vises som kvinners bonus- eller overtidstillegg sammenlignet med menns på hvert nivå for å vurdere lik lønn for arbeid av lik verdi. Dataene er illustrert i grafen under.

Kvinner Menn

Toppledelse

no data

Ledergruppe og salgssjefer

no data

Mellomledere

no data



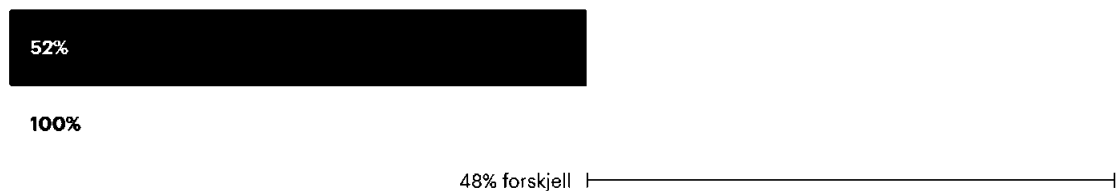
Distriktssjefer/selgere

no data

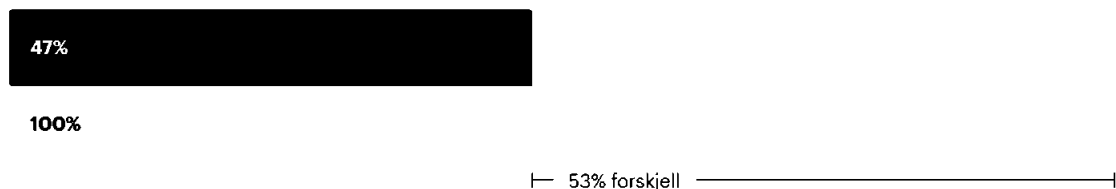
Avdeling administrasjon, marked, bygg, produktutvikling, teknisk service, prosjektering, kundeservice bedrift, logistikk, økonomi og personal



Kundeservice Privat



Renhold, produksjon og lager



Lønn

Andre goder

Vises som kvinners goder sammenlignet med menn på hvert nivå for å vurdere lik lønn for arbeid av lik verdi. Dataene er illustrert i grafen under. Andre goder inkluderer fordeler den ansatte mottar som ikke er i form av kontanter. Dette kan omfatte pensjon, bil, bærbare datamaskiner og andre goder.

● Kvinner ● Menn

Toppledelse

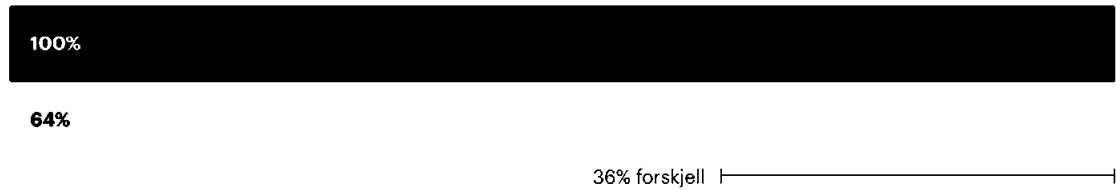
Kun menn representert



Ledergruppe og salgssjefer



Mellomledere



Distriktssjefer/selgere



Avdeling administrasjon, marked, bygg, produktutvikling, teknisk service, prosjektering, kundeservice bedrift, logistikk, økonomi og personal



Kundeservice Privat

no data

Renhold, produksjon og lager

no data



Arbeidsforhold

Midlertidige ansatte

Vises som antall menn og kvinner som har midlertidig ansettelse. Dataene er illustrert i grafen under.

● Kvinner ● Mann

Totalt

25% | 1

75% | 3

Arbeidsforhold

Deltid

Vises som antall menn og kvinner som jobber deltid. Dataene er illustrert i grafen under.

● Kvinner ● Mann

Totalt

27% | 3

73% | 8

Arbeidsforhold

Ufrivillig deltid

Det er ingen ufrivillige deltidsansatte i organisasjonen.

Foreldrepermisjon

Foreldrepermisjon

Vises som antall menn og kvinner som hadde rett til foreldrepermisjon i absolutte tall, og gjennomsnittlig antall uker menn og kvinner var i foreldrepermisjon. Dataene er illustrert i grafen under.



● Kvinner ● Mann

Totalt

50% | 2

50% | 2

Foreldrepermisjon

Foreldrepermisjon (gj.sn. antall uker)

Vises som gjennomsnittlig antall uker menn og kvinner var i foreldrepermisjon. Dataene er illustrert i grafen under.

● Kvinner ● Mann

Totalt

84% | 24

16% | 4.5

Likestillingsredegjørelsen

Denne uttalelsen beskriver hvordan organisasjonen har jobbet med likestilling.

Slik har vi jobbet med likestilling, mangfold og inkludering til nå:

Flexit har en kvinneandel på 25% som fordeler seg i de fleste avdelinger i organisasjonen. I ledergruppen er 37,5% kvinner. Også på mellomledernivå er 33% kvinner. Flexit sysselsetter ansatte fra ulike nasjonaliteter.

Flexit har retningslinjer for å fremme likestilling og forhindre diskriminering i personalhåndboken og i kvalitetssystemet. Personalhåndboken er en elektronisk bok/oppslagsverk hvor Flexits egne rutiner og regler er inkludert. Der er det et eget punkt om forbud mot diskriminering, med henvisning til både Arbeidsmiljøloven og Likestilling- og Diskrimineringsloven. Det er også et eget punkt om forbud mot mobbing og trakassering, og beskrivelse av hvordan dette skal varsles. Under andre etiske retningslinjer har vi også et punkt som omhandler arbeidsmiljøet. Der er det påpekt at all adferd skal baseres på likeverd, åpenhet, toleranse og respekt for menneskeverdet.

Cirka annethvert år gjennomfører vi medarbeiderundersøkelser hvor dette blir satt på agendaen. Vi hadde sist undersøkelse i 2021. Bedriftshelsetjenesten gjennomfører også en Arbeidshelseundersøkelse jevnlig



hvor både fysisk og psykisk arbeidsmiljø står på dagsordenen. Produksjon og lager hadde en undersøkelse i 2021. Administrasjonen skal ha i 2022.

Bonus og forsikringsordninger er lik for hele organisasjonen. Det praktiseres fleksibel arbeidstid. Det er ingen ansatte som jobber ufrivillig deltid.

Våre mål:

Flexit sysselsetter både kvinner og menn i alle deler av organisasjonen. I enkelte avdelinger er det overvekt av menn. Det skyldes at vi i enkelte avdelinger stort sett mottar søknader fra menn til de stillingene. Det viktigste er å få ansatte med rett kompetanse. Det er derfor vanskelig å tallfeste et mål for hvor mange vi skal sysselsette av hvert kjønn. Bransjen vi jobber i er mannsdominert.

Flexit har som mål og være mer bevisst på likestilling og mangfold i rekrutteringsprosessen framover. Det skal fortsatt være gode arbeidsforhold for ansatte med minoritetsbakgrunn. Det er fremkommelighet for mennesker med nedsatt funksjonseve og HC-toalett. Det blir også vurdert ved nybygg med oppstart i 2022.

Vi har vurdert at vi har følgende risikoer for diskriminering eller andre hindre for likestilling:

Det er et bransjeproblem med få kvinnelige søkere innenfor enkelte områder. En grundigere risikoanalyse blir gjennomført med ansatte og tillitsvalgte i 2022. Dette vil f eks omhandle rekrutteringsprosessen, interne ansettelser, muligheter for avansement, mannsdominerte avdelinger, diskriminerende arbeidsmiljø etc.

Årsaker til de identifiserte risikoene:

Flexit forsøker å forhindre diskriminering. Det er ikke lønnsforskjeller knyttet til minoritetsgrupper.

Tiltak for å forhindre diskriminering og forbedre likestilling, mangfold og inkludering:

Flexit har rutiner som skal forhindre diskriminering. Ansatte i foreldrepermisjon behandles på lik linje med øvrige ansatte ved lønnsjusteringer. Når det gjelder foreldrepermisjoner så er det tilfeldig hvordan det slår ut fra år til år mellom kvinner og menn. Foreldrene får komme med ønsker for hvordan de ønsker at permisjonen tas ut. Det avklares med den enkelte avdelingsleder. Det er fleksibel arbeidstid som ivaretar arbeid og familieliv. Det er ingen som jobber ufrivillig deltid i Flexit. Deltid forekommer kun for de som har søkt om det av familiære årsaker, sykdom og nedtrapping mot pensjon.



Vår evaluering av mål, tiltak og resultater til nå:

Det er ikke avdekket store forskjeller i redegjørelsen. Det er naturlige forklaringer der det er avvik. Det bør jobbes mer med temaet framover hvor flere er inkludert i arbeidet. Det gjelder både styret, ledelsen, HR, tillitsvalgte og øvrige ansatte.



Til generalforsamlingen i Pål Martinsen AS

Uavhengig revisors beretning

Konklusjon

Vi har revidert Pål Martinsen AS sitt årsregnskap som viser et overskudd på kr. 6 924 384 for selskapsregnskapet og kr. 32 327 101 for konsernregnskapet. Årsregnskapet består av:

- selskapsregnskapet, som består av balanse per 31. desember 2021, resultatregnskap og kontantstrømoppstilling for regnskapsåret avsluttet per denne datoen og noter til årsregnskapet, herunder et sammendrag av viktige regnskapsprinsipper, og
- konsernregnskapet, som består av balanse per 31. desember 2021, resultatregnskap og kontantstrømoppstilling for regnskapsåret avsluttet per denne datoen og noter til årsregnskapet, herunder et sammendrag av viktige regnskapsprinsipper.

Etter vår mening

- oppfyller årsregnskapet gjeldende lovkrav,
- gir selskapsregnskapet et rettviseende bilde av selskapets finansielle stilling per 31. desember 2021 og av dets resultat og kontantstrømmer for regnskapsåret avsluttet per denne datoen i samsvar med regnskapslovens regler og god regnskapsskikk i Norge, og
- gir konsernregnskapet et rettviseende bilde av konsernets finansielle stilling per 31. desember 2021 og av dets resultater og kontantstrømmer for regnskapsåret avsluttet per denne datoen i samsvar med regnskapslovens regler og god regnskapsskikk i Norge.

Grunnlag for konklusjonen

Vi har gjennomført revisjonen i samsvar med de internasjonale revisjonsstandardene International Standards on Auditing (ISA-ene). Våre oppgaver og plikter i henhold til disse standardene er beskrevet nedenfor under "Revisors oppgaver og plikter ved revisjonen av årsregnskapet". Vi er uavhengige av selskapet og konsernet slik det kreves i lov, forskrift og International Code of Ethics for Professional Accountants (inkludert internasjonale uavhengighetsstandarder) utstedt av the International Ethics Standards Board for Accountants (IESBA-reglene), og vi har overholdt våre øvrige etiske forpliktelser i samsvar med disse kravene. Innhentet revisjonsbevis er etter vår vurdering tilstrekkelig og hensiktsmessig som grunnlag for vår konklusjon.

Øvrig informasjon

Styret (ledelsen) er ansvarlige for informasjonen i årsberetningen. Vår konklusjon om årsregnskapet ovenfor dekker ikke informasjonen i årsberetningen.

Side 1 av 2

Kontoradresse:
Nygaardsgata 55
1607 Fredrikstad

Postadresse:
Nygaardsgata 55
1607 Fredrikstad

Mobil + 47 982 07 482

Org.nr. 913 998 081
www.re-visjon.no

Medlem av Revisorforeningen



revisjon

I forbindelse med revisjonen av årsregnskapet er det vår oppgave å lese årsberetningen. Formålet er å vurdere hvorvidt det foreligger vesentlig inkonsistens mellom årsberetningen og årsregnskapet og den kunnskap vi har opparbeidet oss under revisjonen av årsregnskapet, eller hvorvidt informasjon i årsberetningen ellers fremstår som vesentlig feil. Vi har plikt til å rapportere dersom årsberetningen fremstår som vesentlig feil. Vi har ingenting å rapportere i så henseende.

Basert på kunnskapen vi har opparbeidet oss i revisjonen, mener vi at årsberetningen

- er konsistent med årsregnskapet og
- inneholder de opplysninger som skal gis i henhold til gjeldende lovkrav.

Ledelsens ansvar for årsregnskapet

Ledelsen er ansvarlig for å utarbeide årsregnskapet og for at det gir et rettviseende bilde i samsvar med regnskapslovens regler og god regnskapsskikk i Norge. Ledelsen er også ansvarlig for slik intern kontroll som den finner nødvendig for å kunne utarbeide et årsregnskap som ikke inneholder vesentlig feilinformasjon, verken som følge av misligheter eller utilsiktede feil.

Ved utarbeidelsen av årsregnskapet må ledelsen ta standpunkt til selskapets og konsernets evne til fortsatt drift og opplyse om forhold av betydning for fortsatt drift. Forutsetningen om fortsatt drift skal legges til grunn for årsregnskapet så lenge det ikke er sannsynlig at virksomheten vil bli avvirket.

Revisors oppgaver og plikter ved revisjonen av årsregnskapet

Vårt mål er å oppnå betryggende sikkerhet for at årsregnskapet som helhet ikke inneholder vesentlig feilinformasjon, verken som følge av misligheter eller utilsiktede feil, og å avgi en revisjonsberetning som inneholder vår konklusjon. Betryggende sikkerhet er en høy grad av sikkerhet, men ingen garanti for at en revisjon utført i samsvar med ISA-ene, alltid vil avdekke vesentlig feilinformasjon som eksisterer. Feilinformasjon kan oppstå som følge av misligheter eller utilsiktede feil. Feilinformasjon blir vurdert som vesentlig dersom den enkeltvis eller samlet med rimelighet kan forventes å påvirke økonomiske beslutninger som brukerne foretar basert på årsregnskapet.

For videre beskrivelse av revisors oppgaver og plikter vises det til:
<https://revisorforeningen.no/revisjonsberetninger>

Fredrikstad, 18. mai 2022

Re-Visjon AS

Robert Sundt

statsautorisert revisor

Side 2 av 2

Kontoradresse:
Nygaardsgata 55
1607 Fredrikstad

Postadresse:
Nygaardsgata 55
1607 Fredrikstad

Mobil + 47 982 07 482

Org.nr. 913 998 081
www.re-visjon.no

Medlem av Revisorforeningen