



ÅRSREGNSKAPET FOR REGNSKAPSÅRET 2020 - GENERELL INFORMASJON

Enheten

Organisasjonsnummer: 919 175 451
Organisasjonsform: Verdipapirfond
Foretaksnavn: VERDIPAPIRFONDET KLP AKSJEGLOBAL
SMALL CAP INDEKS II
Forretningsadresse: Dronning Eufemias gate 10
0191 OSLO

Regnskapsår

Årsregnskapets periode: 01.01.2020 - 31.12.2020

Konsern

Morselskap i konsern: Nei

Regnskapsregler

Regler for små foretak benyttet: Nei
Benyttet ved utarbeidelsen av årsregnskapet til selskapet: Regnskapslovens alminnelige regler

Årsregnskapet fastsatt av kompetent organ

Bekreftet av representant for selskapet: Tone Lise Vinje Berteig
Dato for fastsettelse av årsregnskapet: 24.02.2021

Grunnlag for avgivelse

År 2020: Årsregnskapet er elektronisk innlevert
År 2019: Tall er hentet fra elektronisk innlevert årsregnskap fra 2020

Det er ikke krav til at årsregnskapet m.v. som sendes til Regnskapsregisteret er undertegnet. Kontrollen på at dette er utført ligger hos revisor/enhetens øverste organ. Sikkerheten ivaretas ved at innsender har rolle/rettighet for innsending av årsregnskapet via Altinn, og ved at det bekreftes at årsregnskapet er fastsatt av kompetent organ.

Brønnøysundregistrene, 21.07.2021



Resultatregnskap

Beløp i: NOK	Note	2020	2019
RESULTATREGNSKAP			
Porteføljeinntekter og porteføljekostnader			
Renteinntekter		5 160	12 727
Gevinst/tap ved realisasjon		38 848 244	1 790 551
Netto endring urealiserte kursgevinster/kurstap		440 069 096	1 065 639 728
Porteføljerresultat		478 922 500	1 067 443 006
Forvaltningsinntekter og forvaltningskostnader m.v.			
Kostnader ved salg og innløsning av andeler		21 500	23 740
Forvaltningshonorar		3 579 156	4 256 647
Forvaltningsresultat		-3 600 656	-4 280 387
Resultat før skattekostnad		475 321 844	1 063 162 619
Skattekostnad	3		
Årsresultat		475 321 844	1 063 162 619
Totalresultat		475 321 844	1 063 162 619
Anvendelse av årsresultatet			
Overført til/fra opptjent egenkapital		475 321 844	1 063 162 619
Sum anvendelse		475 321 844	1 063 162 619



Balanse

Beløp i: NOK	Note	2020	2019
BALANSE - EIENDELER			
Verdipapirportefølje			
Fondets verdipapirportefølje			
Sum verdipapirportefølje	4	5 004 243 113	4 942 506 645
Fordringer			
Andre fordringer		1 016 791	
Sum fordringer		1 016 791	0
Bankinnskudd			
Bankinnskudd		3 363 319	1 937 586
SUM EIENDELER		5 008 623 223	4 944 444 232
BALANSE - EGENKAPITAL OG GJELD			
Egenkapital			
Innskutt egenkapital			
Andelskapital til pålydende		3 714 817 848	4 125 404 047
Overkurs/underkurs		-216 232 256	-213 243 231
Sum innskutt egenkapital		3 498 585 592	3 912 160 816
Opptjent egenkapital			
Opptjent egenkapital		1 506 329 189	1 031 007 345
Sum opptjent egenkapital		1 506 329 189	1 031 007 345
Sum egenkapital	2	5 004 914 781	4 943 168 162
Gjeld			
Avsatt til utdeling til andelseiere			
Annen gjeld			
Annen gjeld		3 708 442	1 276 070
Sum annen gjeld		3 708 442	1 276 070
SUM EGENKAPITAL OG GJELD		5 008 623 223	4 944 444 232



Balanse

Beløp i: NOK	Note	2020	2019
---------------------	-------------	-------------	-------------

POSTER UTENOM BALANSEN

Note 1 Regnskapsprinsipper

Årsregnskapet er satt opp i samsvar med regnskapsloven, forskrift om årsregnskap for verdipapirfond og bransjestandarder fra Verdipapirfondenes Forening.

Verdipapirer

Fondenes verdipapirporteføljer er verdsatt til antatt markedsverdi per 31.12. Dersom det ikke foreligger omsetningskurser, fastsettes antatt markedsverdi ut fra rentekurvebetraktninger (yield) for de ulike låntakergrupper. Porteføljens omløpshastighet er beregnet som sum kjøp og salg av verdipapirer dividert med to over snittet av inngående- og utgående verdipapirportefølje. Den gjennomsnittlige effektive renten er beregnet som et veid gjennomsnitt av de enkelte verdipapirers effektive rente per 31.12. fratrukket forvaltningshonorar.

Transaksjonskostnader ved kjøp av verdipapirer balanseføres som del av kostprisen på verdipapiret, og avregnes i gevinst/tap ved salg.

Fondene inngår avtaler om verdipapirutlån med sikkerhet i kontanter eller verdipapirer. Motpartene er lokalisert både innenfor og utenfor EU/EØS. Overførte verdipapirer i slike transaksjoner fraregnes ikke i fondenes balanser.

Finansielle derivater

Derivater er kontrakter om en handel, utveksling, beregning eller lignende på vilkår som avtales ved kontraktsinngåelsen. Derivater er en type finansielle instrumenter som benyttes i tradisjonelle finansmarkeder som aksjer, renter og valuta. Nominelt beløp for derivater er kontraktens nominelle hovedstol. For valutarelaterte kontrakter utgjør det nominelle beløpet den underliggende hovedstol som skal mottas.

Aksjefutures - Benyttes i hovedsak for å justere aksjeeksponeringen i fondet nærmere referanseindeksen uten å påvirke kontantbeholdningen, for eksempel ved store tegninger og innløsninger i fondet samt utbytte fra selskaper.

Rentefutures – Benyttes i hovedsak for å justere risikoen mot svingninger i statsobligasjonsrentene.

Valutaterminkontrakter – Benyttes i hovedsak for å justere valutarisikoen i fondet.

Renteswapper – Benyttes for å justere renterisikoen i fondet.

Opsjoner - Benyttes i hovedsak for å justere rente- eller valutarisikoen ved store svingninger i markedet.

Gjenkjøpsavtaler – Benyttes for å plassere eller motta kontanter i bytte mot obligasjoner.



Finansielle derivater er regnskapsført til virkelig verdi og avtalene sikres med kontanter eller verdipapirer. Motpartene er lokalisert både innenfor og utenfor EU/EØS. Aksjefutures og rentefutures avregnes og regnskapsføres løpende mot marginkonto som urealisert gevinst/tap.

Transaksjoner i utenlandsk valuta

Transaksjoner i utenlandsk valuta regnskapsføres til valutakursen på transaksjonstidspunktet. Pengeposter i utenlandsk valuta omregnes til valutakursen på balansedagen. Valutakursdifferanser resultatføres i den perioden de oppstår og klassifiseres som finansinntekt eller -kostnad.

Kostnader ved salg og innløsning av andeler

Kostnader ved salg og innløsning av andeler består av bankgebyrer som påløper ved utføring av transaksjoner for fondene. Fondene belastes ikke for depotkostnader.

Andre porteføljeinntekter

Andre porteføljeinntekter består av inntekter ved verdipapirutlån og utdelinger fra rentefond.

Skatt

Betalbar skatt er beregnet med en skattesats på 22%, og utsatt skatt med en sats på 22%.

Verdipapirfond med mer enn 20% skattemessig aksjeandel balansefører utsatt skatt, mens eventuell utsatt skattefordel ikke balanseføres da det ikke med tilstrekkelig sikkerhet kan sannsynliggjøres en skattepliktig inntekt gjennom inntjening i fremtidige år

Verdipapirfond (pengemarkeds- og obligasjonsfond) med mindre enn 20% skattemessig aksjeandel får skattemessig fradrag for utdelinger til andelshaverne. Disse fondene kommer derfor vanligvis ikke i skatteposisjon og det beregnes ikke utsatt skatt eller utsatt skattefordel for disse fondene.

Verdipapirfond har ikke skatteplikt for kursgevinster, eller fradragsrett for tap, ved realisasjon av aksjer.

Verdipapirfond er fritatt for formuesskatt.

Egenkapital

Egenkapitalen i fondene består av andelskapital til pålydende, opptjent egenkapital og over- og underkurs ved tegninger og innløsninger.



Rentefondene, pengemarkeds- og obligasjonsfond med skattemessig aksjeandel under 20%, deler ut sitt skattepliktige resultat i form av nye andeler til andelshaverne 31.12 hvert år.

Forvaltningshonorar

Fondene betaler et forvaltningshonorar til KLP Kapitalforvaltning AS, varierende fra 0,1% til 0,8% årlig av verdien av det enkelte fond. I KLP Alfa Global Energi og KLP Alfa Global Rente belastes i tillegg et honorar på 10% av verdistigningen over referanserenten dersom verdien overstiger tidligere høyeste verdi. For alle fondene beregnes honoraret på basis av daglige målinger av fondenes verdi.

Svingprising

Forvaltningsselskapet praktiserer rutiner for svingprising for å forhindre at eksisterende andelseiere bærer kostnadene ved tegninger og innløsninger som andre andelseiere foretar i fondet. Andelsverdien justeres med en svingfaktor på dager der fondet har hatt netto tegning eller netto innløsning. Hvis fondet har hatt en netto tegning justeres andelsverdien opp, og ned dersom fondet har netto innløsning. Svingfaktoren er basert på historiske transaksjonskostnader eller andre relevante indikatorer og kan justeres ved ekstraordinære forhold i markedet. Svingfaktoren evalueres kvartalsvis. Svingfaktorene for de ulike fondene publiseres på klp.no

Godtgjørelsesordning

De ansvarlige porteføljeforvalterne for fondet mottar fast godtgjørelse (lønn, pensjon, mv.) og prestasjonsavhengig lønn fra KLP Kapitalforvaltning AS. Porteføljeforvalterne innplasseres årlig i en prestasjonslønnssramme av administrerende direktør ut fra forvalterens langsiktige bidrag til verdiskapning for selskapets kunder. Rammen uttrykkes i prosent av fastlønn. Prestasjonslønnen baseres videre i hovedsak på oppnådde resultater i det fond og/eller de fond og/eller de diskresjonære forvaltningsporteføljene som porteføljeforvalterne er ansvarlige for forvaltningen av, samt visse kvalitative vurderinger av porteføljeforvalterens bidrag til verdiskapningen for kunder. I grunnlaget for prestasjonslønn inngår tillegg, med en mindre andel, verdiskapningen i forvaltningsseksjonen i KLP Kapitalforvaltning som porteføljeforvalteren er ansatt i, samt verdiskapningen samlet på selskapsnivå. Måleperioden for verdiskapningen er to år eller lengre.

Den prestasjonsavhengige lønnen er satt opp i tråd med detaljerte myndighetskrav som har til hensikt å sikre at ansvarlige porteføljeforvaltere, deres ledere og andre ansatte i forvaltningsselskapet har sammenfallende interesser med fondenes andelseiere. Regelverket innebærer bl.a. at halvparten av prestasjonslønnen som tildeles årlig, blir tilbakeholdt og utbetales jevnt over de tre påfølgende årene til porteføljeforvalterne. Den tilbakeholdte andelen gjøres i tillegg betinget av at resultater og risiko har vært målt riktig. Midlene som holdes tilbake passerer i verdipapirfond forvaltet av KLP Kapitalforvaltning AS, sammen med andre kundemidler, frem til utbetaling.



Reglene for godtgjørelse i KLP Kapitalforvaltning AS er basert på felles retningslinjer for godtgjørelse fastsatt av styret i morselskapet, Kommunal Landspensjonskasse gjensidig forsikringsselskap. KLP-konsernet har et felles godtgjørelsesutvalg, som springer ut av morselskapets styre, som bl.a. behandler endringer i retningslinjene for godtgjørelse, godtgjørelse til administrerende direktør, og evaluering av praktiseringen av godtgjørelsesordningen, før sakene behandles i datterselskapenes styrer. Styret i KLP Kapitalforvaltning AS beslutter årlig tildeling av prestasjonslønn til ansatte i selskapet basert på innstilling fra administrerende direktør. For mer informasjon om godtgjørelse i KLP-konsernet, se www.klp.no.

ÅRSBERETNING 2020

KLP-fondene

KLP Kapitalforvaltning AS er et heleid datterselskap av KLP. KLP Kapitalforvaltning AS forvalter om lag 600 milliarder kroner for virksomheter i KLP og eksterne kunder. KLP Kapitalforvaltning forvalter 55 verdipapirfond.

Makroøkonomiske forhold i 2020

I januar spådde det internasjonale pengefondet (IMF) at den globale økonomiske veksten i 2020 ville bli 3,3 prosent. Med koronautbruddet i mars ble veksten negativ for de fleste land med unntak av Kina. IMF's nyeste estimat for global vekst i 2020 er nå -3,5 prosent. Veksten i USA anslås til -3,4 prosent, mens euroområdet ligger markert lavere med -7,2 prosent. Kina hadde i 2020 en vekst på rundt 2,3 prosent, mens India hadde en vekst på -8,0 prosent. IMF anslår global vekst i 2021 og 2022 til henholdsvis 5,5 og 4,2 prosent.

Bruttonasjonalprodukt for Fastlands-Norge falt med 3,4 prosent i 2020. Kjerneinflasjonen i Norge er nå 3 prosent, godt over inflasjonsmålet til Norges Bank på 2 prosent. Norges Bank kuttet renten tre ganger i løpet av året fra 1,50 prosent til 0,0 prosent. Arbeidsledigheten i Norge økte drastisk da landet stengte ned i mars. På det høyeste var 433.000 personer helt ledige eller på tiltak, noe som utgjorde 10,8 prosent ledighet (registrert hos NAV). Mot slutten av året falt arbeidsledigheten til 194.000, noe som tilsvarer 6,8 prosent ledighet. Dette er fortsatt langt over nivåene i 2019 med en arbeidsledighet på 2,7 prosent.

Den norske kronen var volatil i 2020 og i mars måtte Norges Bank støttekjøpe. På det svakeste handlet kronen på 11,70 mot dollar og 12,52 mot euro. I løpet av hele året svekket kronen seg fra 117,93 til 123,70 målt ved den handelsvektede indeksen. Mot euro svekket kronen seg fra 9,83 til 10,53, men mot amerikanske dollar styrket kronen seg fra 8,77 til 8,56.

Verdipapirmarkedene i 2020

På tross av urolige aksjemarkeder i mars som følge av koronautbruddet, ble avkastningen i verdens aksjemarkeder god også i 2020. Målt i norske kroner steg den globale aksjeindeksen, MSCI World Developed Markets, med 12,9 prosent. Den samme indeksen valutastikret til norske kroner ga en avkastning på 9,3 prosent. Det norske aksjemarkedet, målt ved OSEBX, ga en avkastning på 4,6 prosent i 2020.

Avkastningen i penge- og obligasjonsmarkedet var preget av et lavt og fallende rentenivå. Verdipapirer med lang rentedurasjon ga som følge av rentefallet bedre avkastning enn verdipapirer med kort rentedurasjon. Til illustrasjon ga fondet KLP Pengemarked en avkastning på 1,3 prosent, mens fondet KLP Statsobligasjon, med om lag fem års løpetid, ga en avkastning på 4,0 prosent.



I det globale kredittobligasjonsmarkedet bidro rentefallet til god avkastning. Det valutasikrede globale kredittobligasjonsfondet, KLP Obligasjon Global, ga en avkastning på over 7 prosent i 2020.

Om KLP-fondene i 2020

KLP Kapitalforvaltning AS forvalter 55 norskregistrerte verdipapirfond (KLP-fondene). I løpet av 2020 ble det startet fire nye svanemerkede fondspakker. Avkastningen i fondene for 2020 var:



Avkastning pr. 31.12.2020 for KLP-fondene

Indeksfond	Startdato			Avkastning 2020			Referanseindeks		
	Fond	Indeks	Diff.	Tracking Error (TE)					
KLP AksjeNorge Indeks	4,64%	4,57%	0,07%	0,13%	OSEBX				
KLP AksjeNorge Indeks II	4,55%	4,57%	-0,01%	0,17%	OSEBX				
KLP AksjeNorden Indeks	23,94%	25,10%	-1,16%	0,43%	VINXBNOKNI				
KLP AksjeGlobal Indeks I	13,95%	12,93%	1,02%	0,64%	MSCI World Developed Markets				
KLP AksjeGlobal Indeks II	9,52%	9,29%	0,22%	0,28%	MSCI World Developed Markets valutaskikret				
KLP AksjeGlobal Indeks III	9,41%	9,29%	0,12%	0,28%	MSCI World Developed Markets valutaskikret				
KLP AksjeGlobal Indeks IV	9,39%	9,29%	0,09%	0,28%	MSCI World Developed Markets valutaskikret				
KLP AksjeGlobal Indeks V	13,86%	12,93%	0,93%	0,64%	MSCI World Developed Markets				
KLP AksjeGlobal Small Cap Indeks I	12,53%	12,99%	-0,46%	0,30%	MSCI World Small Cap				
KLP AksjeGlobal Small Cap Indeks II	12,44%	12,99%	-0,55%	0,30%	MSCI World Small Cap				
KLP AksjeVerden Indeks	14,03%	13,27%	0,76%	0,63%	MSCI All Country World				
KLP AksjeFremv. Mark. Indeks	15,96%	15,27%	0,71%	0,59%	MSCI Emerging Market				
KLP AksjeFremv. Mark. Indeks II	15,86%	15,27%	0,59%	0,70%	MSCI Emerging Market				
KLP AksjeEuropa Indeks I	3,65%	2,66%	0,97%	1,28%	MSCI Europe				
KLP AksjeEuropa Indeks II	-4,23%	-4,50%	0,27%	1,21%	MSCI Europe valutaskikret				
KLP AksjeEuropa Indeks III	3,55%	2,66%	0,87%	1,41%	MSCI Europe				
KLP AksjeEuropa Indeks IV	-4,34%	-4,50%	0,16%	1,22%	MSCI Europe valutaskikret				
KLP AksjeUSA Indeks USD	21,62%	20,73%	0,90%	0,31%	MSCI USA				
KLP AksjeUSA Indeks II	15,22%	15,25%	-0,03%	0,36%	MSCI USA valutaskikret				
KLP AksjeUSA Indeks III	18,37%	17,63%	0,74%	0,35%	MSCI USA NOK				



Avkastning pr. 31.12.2020 for KLP-fondene

Indeksfond	Startdato			Avkastning 2020			Referanseindeks		
	Fond	Indeks	Diff.	Fond	Indeks	Diff.	Tracking Error (TE)	Indeks	Referanseindeks
KLP AksjeUSA Indeks IV	15,10%	15,25%	-0,15%	15,10%	15,25%	-0,15%	0,36%	MSCI USA valutaskret	
KLP AksjeAsia Indeks I	9,30%	9,06%	0,24%	9,30%	9,06%	0,24%	0,50%	MSCI Pacific	
KLP AksjeAsia Indeks II	4,58%	3,59%	0,99%	4,58%	3,59%	0,99%	1,35%	MSCI Pacific valutaskret	
KLP AksjeAsia Indeks III	9,18%	9,06%	0,12%	9,18%	9,06%	0,12%	0,58%	MSCI Pacific	
KLP AksjeAsia Indeks IV	4,45%	3,59%	0,85%	4,45%	3,59%	0,85%	1,35%	MSCI Pacific valutaskret	
Aktive aksjefond	Fond	Indeks	Diff.	Fond	Indeks	Diff.	TE		
KLP AksjeNorge	7,95%	7,33%	0,61%	7,95%	7,33%	0,61%	4,69%	OSEFX	
Faktorfond	Fond	Indeks	Diff.	Fond	Indeks	Diff.	TE		
KLP AksjeGlobal Flerfaktor I	0,38%	12,93%	-12,55%	0,38%	12,93%	-12,55%	4,55%	MSCI World Developed Markets	
KLP AksjeGlobal Flerfaktor II	-0,99%	9,29%	-10,28%	-0,99%	9,29%	-10,28%	5,03%	MSCI World Developed Markets valutaskret	
KLP AksjeGlobal Small Cap Flerfaktor	3,29%	12,99%	-9,70%	3,29%	12,99%	-9,70%	2,70%	MSCI World Small Cap	
KLP Aksje Fremv. Merik. Flerfaktor	2,60%	15,27%	-12,67%	2,60%	15,27%	-12,67%	4,37%	MSCI Emerging Markets	
Svanemerkede fond	Fond	Indeks	Diff.	Fond	Indeks	Diff.	TE		
KLP AksjeGlobal Mer Samfunnsvar	17,72%	12,93%	4,79%	17,72%	12,93%	4,79%	2,28%	MSCI World Developed Markets	
KLP AksjeGlobal Mer Samfunnsvar II	12,79%	9,29%	3,50%	12,79%	9,29%	3,50%	2,82%	MSCI World Developed Markets valutaskret	
KLP AksjeNorden Mer Samfunnsvar	25,56%	25,35%	0,23%	25,56%	25,35%	0,23%	1,12%	VINXCAPNOKNI	
KLP Obligasjon Global Mer Samfunnsvar	6,88%	6,92%	-0,05%	6,88%	6,92%	-0,05%	15,4%	Bloomberg Barclays Global Agg. Corp. SR	
KLP Obligasjon 1 år Mer Samfunnsvar	2,59%	2,43%	0,16%	2,59%	2,43%	0,16%	0,99%	NORM123D1	
KLP Nåtid Mer Samfunnsvar	0,58%	0,71%	-0,13%	0,58%	0,71%	-0,13%		Kombinasjonsindeks	
KLP Kort Horisont Mer Samfunnsvar	1,75%	2,11%	-0,36%	1,75%	2,11%	-0,36%		Kombinasjonsindeks	
KLP Lang Horisont Mer Samfunnsvar	4,41%	5,39%	-0,98%	4,41%	5,39%	-0,98%		Kombinasjonsindeks	
KLP Framtid Mer Samfunnsvar	7,09%	8,53%	-1,44%	7,09%	8,53%	-1,44%		Kombinasjonsindeks	



Avkastning pr. 31.12.2020 for KLP-fondene

Indeksfond	Startdato		Avkastning 2020		Referanseindeks	
	Fond	Indeks	Diff.	Indeks	Diff.	Tracking Error (TE)
Rentefond						
KLP Pengemarked	1,31%	0,62%	0,69%	0,62%	0,69%	TE
KLP FRN	2,28%	1,42%	0,85%	1,42%	0,85%	0,75% STIX
KLP Kort Stat	0,99%	0,62%	-0,23%	0,62%	-0,23%	1,26% NBP Norw. RM1-RM3 FI. Rate Idx
KLP Obligasjon 1 år	2,70%	2,37%	0,33%	2,37%	0,33%	0,12% STIX
KLP Obligasjon 3 år	5,01%	4,95%	0,06%	4,95%	0,06%	0,86% NBP Norw. RM1-RM2 Dur. 1 Idx
KLP Obligasjon 5 år	6,69%	6,52%	0,17%	6,52%	0,17%	0,33% NBP Norw. RM1-RM2 Dur. 3 Idx
KLP Statsobligasjon	3,98%	3,98%	0,00%	3,98%	0,00%	0,36% NBP Norw. RM1-RM2 Dur. 5 Idx
KLP Kredittobligasjon	5,01%	5,05%	-0,03%	5,05%	-0,03%	0,21% OB Govt Bonds All Index
KLP Obligasjon Global I	7,43%	6,92%	0,50%	6,92%	0,50%	1,21% NBP Norw. RM1-RM3 Dur. 3 Idx
KLP Obligasjon Global II	7,33%	6,92%	0,41%	6,92%	0,41%	Bloomberg Barclays Global Agg. Corp. SR
Fondspakker						
KLP Nøtid	4,16%	3,72%	0,43%	3,72%	0,43%	Bloomberg Barclays Global Agg. Corp. SR
KLP Kort Horisont	4,88%	5,19%	-0,32%	5,19%	-0,32%	0,50% Kombinasjonsindeks
KLP Lang Horisont	5,55%	7,94%	-2,40%	7,94%	-2,40%	0,44% Kombinasjonsindeks
KLP Fremtid	6,33%	9,60%	-3,27%	9,60%	-3,27%	0,75% Kombinasjonsindeks
Spesialfond						
KLP Alfa Global Energi	23,91%	0,43%	23,48%	0,43%	23,48%	1,19% Kombinasjonsindeks
KLP Alfa Global Rente	2,10%	0,43%	1,68%	0,43%	1,68%	6,47% STIX

Det var store variasjoner i avkastningen for de ulike aksjefondene. Avkastningen varierte mellom -4 prosent og nærmere 24 prosent. Faktorfondene oppnådde svak avkastning mot sine referanseindekser, noe som er naturlig for disse defensive fondene i relativt sterke aksjemarkeder. Også for pengemarkeds- og obligasjonsfondene var det store variasjoner i avkastning, fra 0,4 prosent for KLP Kort Stat til 7,4 prosent for KLP Obligasjon Global. Fondspakkene hadde en avkastning på mellom 4 og 6 prosent. Spesialfondet for renter hadde en avkastning på rundt 2 prosent, mens spesialfondet for energiaksjer ga en avkastning på nærmere 24 prosent.

Den samlede forvaltningskapitalen i KLP-fondene ble redusert med en milliard i 2020 fra 222 milliarder til 221 milliarder kroner.

Ansvarlige investeringer

Styret i KLP Kapitalforvaltning har sammen med Kommunal Landspensjonskasse (KLP) etablert retningslinjer for KLP og KLP-fondene som ansvarlig investor og eier. Retningslinjene er en sentral del av KLP og KLP-fondenes investeringsstrategi. KLP Kapitalforvaltning, som forvalter KLP-fondene, er ansvarlig for å utøve strategien og ivareta KLPs og KLP-fondenes ambisjoner om å være en ledende aktør på området. Åpenhet har alltid vært grunnleggende for strategien og rapportering på området offentliggjøres regelmessig på www.klp.no.

Det nedlegges et betydelig arbeid for å ivareta posisjonene som en ledende forvalter på området. I 2020 fulgte selskapet opp 362 selskaper som del av dette arbeidet og det ble registrert 48 selskapsforbedringer. Ved utgangen av 2020 var 593 selskaper ekskludert fra KLP og KLP-fondenes investeringsunivers på grunn av brudd med retningslinjene. 32 nye selskaper ble utelukket fra investeringene i 2020. For disse selskapene inngikk 292 aksjer i KLP og KLP-fondenes referanseindekser. 213 utstedere i Barclays-indeksen for internasjonale kredittobligasjoner var utelukket fra de globale obligasjonsinvesteringene. Fire selskaper ble inkludert i KLP-fondene igjen i løpet av året. I 2020 ble det stemt på 112 generalforsamlinger i Norge og på totalt 8052 generalforsamlinger i alle andre markeder. Dette tilsvarer rundt 96 prosent av generalforsamlingene KLP-fondene hadde stemmerett på.

En viktig forutsetning for å være en ledende forvalter er å ha et godt tilbud av produkter som møter den økende etterspørselen etter produkter som har mer fokus på klima og samfunnsansvar. Derfor lanserte selskapet fire nye Mer Samfunnsansvars fondspakker, bestående av Svanemerkefond i 2020.

Risikoforhold

KLP-fondene har ulik grad av risiko. Rammer for risikotakningen er gitt i fondenes vedtekter og prospekter. Prospekter og nøkkelinformasjonsdokumenter inneholder også omtale av de mest relevante risikoene for fondene.

For våre aktivt forvaltede aksjefond og faktorfond avviker sammensetningen av aksjer i fondene



betydelig fra de respektive fondenes referanseindekser. For de indekxnære aksjefondene er avviket fra referanseindeksene begrenset, og først og fremst et resultat av selskapsekskluderingene som følger av retningslinjene for ansvarlige investeringer.

Ni av de indekxnære aksjefondene som investerer internasjonalt er valutasikret. Valutarisikoen for norske investorer i disse fondene er tilnærmet eliminert.

De norske rentefondene våre kjennetegnes ved lav kredittrisiko. Rentefondene har forskjellige mål og rammer for løpetid. KLP Obligasjon Global I og II, våre globale kredittfond, investerer kun i selskapsobligasjoner med kredittrating minimum "investment grade".

Alle fondenes risikorammer blir overvåket på daglig basis gjennom fastlagte rutiner for risikoovervåkning. Overvåkningen av risikorammene blir foretatt av selskapenes risikostyringsfunksjon, som er organisatorisk adskilt fra den operative forvaltningen.

Regnskap

Fondenes årsregnskaper er avgitt under forutsetning av fortsatt drift. Styret kjenner ikke til at det er vesentlig usikkerhet knyttet til disse og kjenner ikke til ekstraordinære forhold som har betydning for vurdering av regnskapene. Det er ikke inntruffet forhold etter regnskapsårets slutt som har betydning for vurderingen av regnskapene for fondene. Styret bekrefter at det er grunnlag for fortsatt drift av forvaltningsselskapet.

Rapportering

KLP Kapitalforvaltning AS rapporterer i henhold til lov og forskriftskrav til andelseiere og til myndighetene. Vi er opptatt av at kundene er bevisste på kostnadene knyttet til forvaltningen av verdipapirfond, da kostnadene har stor betydning for andelseiernes netto avkastning. Vår kunderapportering omfatter derfor forvaltningskostnader i kroner for den enkelte andelseier, i tillegg til kostnader i prosent av daglig andelsverdi.

Andelseierne

KLP Kapitalforvaltning AS har både institusjonelle kunder og personkunder i KLP-fondene. Det er ca 1.000 institusjonelle kunder og om lag 100.000 personkunder. Selskapet er landets nest største fondsforvalter. Kommunal Landspensjonskasse gjensidig forsikringsselskap (KLP) er største andelseier med rundt 43 prosent av den totale andelskapitalen.



Det norske fondsmarkedet

Den totale forvaltningskapitalen i norskregistrerte verdipapirfond var ved utgangen av 2020 på 1.493 milliarder kroner, en økning på 166 milliarder kroner fra året før. Av dette var netto nytegning 45 milliarder kroner, mens verdiøkningen utgjorde 121 milliarder kroner. Privatpersoner hadde en netto tegning i sine fondsbeholdninger på 8,6 milliarder kroner i 2020.

Selskapet

KLP-fondene har ingen ansatte og de forurenser ikke det ytre miljø. KLP Kapitalforvaltning AS, som har kontor i Oslo, er pr. 31.12.2020 forretningsfører for følgende verdipapirfond:

Verdipapirfond	Legal status	Depotmottaker
KLP AksjeNorge Indeks	UCITS	Norsk avdeling av Svenska Handelsbanken AB
KLP AksjeNorge Indeks II	UCITS	Norsk avdeling av Svenska Handelsbanken AB
KLP AksjeNorden Indeks	UCITS	Norsk avdeling av Svenska Handelsbanken AB
KLP AksjeGlobal Indeks I	UCITS	Norsk avdeling av Svenska Handelsbanken AB
KLP AksjeGlobal Indeks II	UCITS	Norsk avdeling av Svenska Handelsbanken AB
KLP AksjeGlobal Indeks III	AIF-Nasjonalt fond	Norsk avdeling av Svenska Handelsbanken AB
KLP AksjeGlobal Indeks IV	AIF-Nasjonalt fond	Norsk avdeling av Svenska Handelsbanken AB
KLP AksjeGlobal Indeks V	UCITS	Norsk avdeling av Svenska Handelsbanken AB
KLP AksjeGlobal Small Cap Indeks I	UCITS	Norsk avdeling av Svenska Handelsbanken AB
KLP AksjeGlobal Small Cap Indeks II	UCITS	Norsk avdeling av Svenska Handelsbanken AB
KLP AksjeVerden Indeks	AIF-Nasjonalt fond	Norsk avdeling av Svenska Handelsbanken AB
KLP AksjeFremvoksende Markeder Indeks I	UCITS	Norsk avdeling av Svenska Handelsbanken AB
KLP AksjeFremvoksende Markeder Indeks II	UCITS	Norsk avdeling av Svenska Handelsbanken AB
KLP AksjeEuropa Indeks I	UCITS	Norsk avdeling av Svenska Handelsbanken AB
KLP AksjeEuropa Indeks II	UCITS	Norsk avdeling av Svenska Handelsbanken AB
KLP AksjeEuropa Indeks III	UCITS	Norsk avdeling av Svenska Handelsbanken AB
KLP AksjeEuropa Indeks IV	AIF-Nasjonalt fond	Norsk avdeling av Svenska Handelsbanken AB
KLP AksjeUSA Indeks USD**	UCITS	Norsk avdeling av Svenska Handelsbanken AB
KLP AksjeUSA Indeks II	UCITS	Norsk avdeling av Svenska Handelsbanken AB
KLP AksjeUSA Indeks III	UCITS	Norsk avdeling av Svenska Handelsbanken AB
KLP AksjeUSA Indeks IV	AIF-Nasjonalt fond	Norsk avdeling av Svenska Handelsbanken AB
KLP AksjeAsia Indeks I	UCITS	Norsk avdeling av Svenska Handelsbanken AB
KLP AksjeAsia Indeks II	UCITS	Norsk avdeling av Svenska Handelsbanken AB
KLP AksjeAsia Indeks III	UCITS	Norsk avdeling av Svenska Handelsbanken AB
KLP AksjeAsia Indeks IV	AIF-Nasjonalt fond	Norsk avdeling av Svenska Handelsbanken AB
KLP AksjeNorge	UCITS	Norsk avdeling av Svenska Handelsbanken AB
KLP AksjeGlobal Flerfaktor I	UCITS	Norsk avdeling av Svenska Handelsbanken AB
KLP AksjeGlobal Flerfaktor II	UCITS	Norsk avdeling av Svenska Handelsbanken AB
KLP AksjeGlobal Small Cap Flerfaktor	UCITS	Norsk avdeling av Svenska Handelsbanken AB
KLP AksjeFremvoksende Markeder Flerfaktor	UCITS	Norsk avdeling av Svenska Handelsbanken AB



Verdipapirfond	Legal status	Depotmottaker
KLP AksjeGlobal Mer Samfunnsansvar	UCITS	Norsk avdeling av Svenska Handelsbanken AB
KLP AksjeGlobal Mer Samfunnsansvar II	UCITS	Norsk avdeling av Svenska Handelsbanken AB
KLP AksjeNorden Mer Samfunnsansvar	UCITS	Norsk avdeling av Svenska Handelsbanken AB
KLP Obligasjon Global Mer Samfunnsansvar	UCITS	Norsk avdeling av Svenska Handelsbanken AB
KLP Obligasjon 1 år Mer Samfunnsansvar	UCITS	Norsk avdeling av Svenska Handelsbanken AB
KLP Nåtid Mer Samfunnsansvar*	AIF-Nasjonalt fond	Norsk avdeling av Svenska Handelsbanken AB
KLP Kort Horisont Mer Samfunnsansvar*	AIF-Nasjonalt fond	Norsk avdeling av Svenska Handelsbanken AB
KLP Lang Horisont Mer Samfunnsansvar*	AIF-Nasjonalt fond	Norsk avdeling av Svenska Handelsbanken AB
KLP Framtid Mer Samfunnsansvar*	AIF-Nasjonalt fond	Norsk avdeling av Svenska Handelsbanken AB
KLP Pengemarked	UCITS	Norsk avdeling av Svenska Handelsbanken AB
KLP FRN	UCITS	Norsk avdeling av Svenska Handelsbanken AB
KLP Kort Stat	AIF-Nasjonalt fond	Norsk avdeling av Svenska Handelsbanken AB
KLP Obligasjon 1 år	UCITS	Norsk avdeling av Svenska Handelsbanken AB
KLP Obligasjon 3 år	UCITS	Norsk avdeling av Svenska Handelsbanken AB
KLP Obligasjon 5 år	UCITS	Norsk avdeling av Svenska Handelsbanken AB
KLP Statsobligasjon	AIF-Nasjonalt fond	Norsk avdeling av Svenska Handelsbanken AB
KLP Kredittobligasjon	UCITS	Norsk avdeling av Svenska Handelsbanken AB
KLP Obligasjon Global I	UCITS	Norsk avdeling av Svenska Handelsbanken AB
KLP Obligasjon Global II	UCITS	Norsk avdeling av Svenska Handelsbanken AB
KLP Nåtid	AIF-Nasjonalt fond	Norsk avdeling av Svenska Handelsbanken AB
KLP Kort Horisont	AIF-Nasjonalt fond	Norsk avdeling av Svenska Handelsbanken AB
KLP Lang Horisont	AIF-Nasjonalt fond	Norsk avdeling av Svenska Handelsbanken AB
KLP Framtid	AIF-Nasjonalt fond	Norsk avdeling av Svenska Handelsbanken AB
KLP Alfa Global Energi	AIF-Spesialfond	Norsk avdeling av Svenska Handelsbanken AB
KLP Alfa Global Rente	AIF-Spesialfond	Norsk avdeling av Svenska Handelsbanken AB

* Fondet startet opp i løpet av året.
** Resultatet vises i USD

KLP Kapitalforvaltning hadde i 2020 driftsinntekter på 547 millioner kroner og oppnådde et resultat før skatt på 30,8 millioner kroner.



Resultat i verdipapirfondene i 2020

Verdipapirfond	Resultat	Netto utdelt til andelseierene i løpet av året	Utdelt til andelseierne 31.12	Overført til/fra opptjent egenkapital
KLP AksjeNorge Indeks	463 080 792	-	-	463 080 792
KLP AksjeNorge Indeks II	254 356 905	-	-	254 356 905
KLP AksjeNorden Indeks	571 236 715	-	-	571 236 715
KLP AksjeGlobal Indeks I	6 951 308 284	-	-	6 951 308 284
KLP AksjeGlobal Indeks II	3 493 911 814	-	-	3 493 911 814
KLP AksjeGlobal Indeks III	132 627 584	-	-	132 627 584
KLP AksjeGlobal Indeks IV	334 961 793	-	-	334 961 793
KLP AksjeGlobal Indeks V	429 983 784	-	-	429 983 784
KLP AksjeGlobal Small Cap Indeks I	225 581 132	-	-	225 581 132
KLP AksjeGlobal Small Cap Indeks II	475 321 844	-	-	475 321 844
KLP AksjeVerden Indeks	602 675 657	-	-	602 675 657
KLP AksjeFremvoksende Markeder Indeks I	1 092 438 284	-	-	1 092 438 284
KLP AksjeFremvoksende Markeder Indeks II	187 675 006	-	-	187 675 006
KLP AksjeEuropa Indeks I	126 832 040	-	-	126 832 040
KLP AksjeEuropa Indeks II	-93 902 796	-	-	-93 902 796
KLP AksjeEuropa Indeks III	29 808 582	-	-	29 808 582
KLP AksjeEuropa Indeks IV	-20 307 135	-	-	-20 307 135
KLP AksjeUSA Indeks USD**	212 014 953	-	-	212 014 953
KLP AksjeUSA Indeks II	249 354 559	-	-	249 354 559
KLP AksjeUSA Indeks III	379 186 056	-	-	379 186 056
KLP AksjeUSA Indeks IV	69 799 959	-	-	69 799 959
KLP AksjeAsia Indeks I	132 494 094	-	-	132 494 094
KLP AksjeAsia Indeks II	6 579 303	-	-	6 579 303
KLP AksjeAsia Indeks III	39 262 767	-	-	39 262 767
KLP AksjeAsia Indeks IV	6 819 986	-	-	6 819 986
KLP AksjeNorge	-32 026 530	-	-	-32 026 530
KLP AksjeGlobal Flerfaktor I	-654 184 122	-	-	-654 184 122
KLP AksjeGlobal Flerfaktor II	-10 734 500	-	-	-10 734 500
KLP AksjeGlobal Small Cap Flerfaktor	17 634 066	-	-	17 634 066
KLP AksjeFremvoksende Markeder Flerfaktor	53 133 132	-	-	53 133 132
KLP AksjeGlobal Mer Samfunnsansvar	365 505 864	-	-	365 505 864
KLP AksjeGlobal Mer Samfunnsansvar II	85 658 094	-	-	85 658 094
KLP AksjeNorden Mer Samfunnsansvar	180 598 922	-	-	180 598 922
KLP Obligasjon Global Mer Samfunnsansvar	163 624 322	-2 733 815	109 828 094	56 530 043
KLP Obligasjon 1 år Mer Samfunnsansvar	9 858 388	-663 037	7 653 461	2 867 964
KLP Pengemarked	43 333 314	4 804 061	34 040 908	4 488 346
KLP FRN	34 536 613	6 194 607	19 303 192	9 038 814
KLP Kort Stat	3 354 575	-7 463 859	14 270 627	-3 452 192



Verdipapirfond	Resultat	Netto utdelt til andelseierne i løpet av året	Utdelt til andelseierne 31.12	Overført til/fra opptjent egenkapital
KLP Obligasjon 1 år	44 593 570	8 773 476	22 998 448	12 821 646
KLP Obligasjon 3 år	47 815 788	1 868 702	21 395 483	24 551 603
KLP Obligasjon 5 år	82 143 918	1 237 935	30 075 011	50 842 061
KLP Statsobligasjon	230 054 466	180 348 917	49 094 654	610 896
KLP Kredittobligasjon	125 905 756	-2 737 001	61 770 482	66 872 275
KLP Obligasjon Global I	3 428 673 782	113 425 538	1 956 985 917	1 358 262 327
KLP Obligasjon Global II	34 154 440	1 109 463	25 957 304	7 087 673
KLP Nåtid	90 324 001	45 187 277	63 500 577	-18 363 852
KLP Nåtid Mer Samfunnsansvar*	1 107 773	-10 489	805 662	312 601
KLP Kort Horisont	8 209 813	-904 043	9 245 700	-131 845
KLP Kort Horisont Mer Samfunnsansvar*	2 639 393	-904	514 785	2 125 513
KLP Lang Horisont	29 647 749	-	-	29 647 749
KLP Lang Horisont Mer Samfunnsansvar*	6 753 204	-	-	6 753 204
KLP Framtid	162 894 369	-	-	162 894 369
KLP Framtid Mer Samfunnsansvar*	10 805 410	-	-	10 805 410
KLP Alfa Global Energi	331 665 645	-	-	331 665 645
KLP Alfa Global Rente	28 845 460	-0	56 737 135	-27 891 675

* Fondet startet opp i løpet av året.

** Resultatet vises i USD

Veien fremover

Selskapet vil anstrenge seg for å levere konkurransedyktig avkastning til andelseierne, samtidig som selskapet vil fortsette å satse på å videreutvikle sin forvaltningskompetanse. I tillegg vil selskapet fortsatt tilby attraktive fondsprodukter til konkurransedyktige priser, samt yte god service til andelseierne.

Oslo, 24. februar 2021

SVERRE THORNES
Styrets leder

LEIF OLA RØD

INGVILD DINGSTAD

JORUNN YGRE STORJOHANN

MAGNE VALEN-SENDSTAD

GRO MYKING

HÅVARD GULBRANDSEN
Administrerende direktør



Til styret i forvaltningsselskapet KLP Kapitalforvaltning AS

Uavhengig revisors beretning

Uttalelse om revisjonen av årsregnskapet

Konklusjon

Vi har revidert årsregnskapene til følgende verdipapirfond som forvaltes av KLP Kapitalforvaltning AS:

KLP AksjeFremvoksende Markeder Indeks I	KLP AksjeAsia Indeks III
KLP AksjeGlobal Flerfaktor I	KLP AksjeAsia Indeks IV
KLP Aksjeglobal Small Cap Flerfaktor	KLP AksjeEuropa Indeks II
KLP Aksje Fremvoksende Markeder Flerfaktor	KLP AksjeEuropa Indeks III
KLP AksjeNorge	KLP AksjeEuropa Indeks IV
KLP AksjeNorge Indeks	KLP AksjeGlobal Indeks II
KLP AksjeNorden Indeks	KLP AksjeGlobal Indeks III
KLP AksjeNorden Mer Samfunnsansvar	KLP AksjeGlobal Indeks IV
KLP AksjeGlobal Mer Samfunnsansvar	KLP AksjeGlobal Indeks V
KLP AksjeGlobal Small Cap Indeks I	KLP Lang Horisont
KLP AksjeAsia Indeks I	KLP Obligasjon 1 år
KLP AksjeEuropa Indeks I	KLP Obligasjon 1 år Mer Samfunnsansvar
KLP AksjeGlobal Indeks I	KLP Obligasjon 3 år
KLP AksjeUSA Indeks USD	KLP Obligasjon 5 år
KLP Alfa Global Energi	KLP Statsobligasjon
KLP Framtid	KLP Kredittobligasjon

PricewaterhouseCoopers AS, Dronning Eufemias gate 71, Postboks 748 Sentrum, NO-0106 Oslo
T: 02316, org. no.: 987 009 713 MVA, www.pwc.no
Statsautoriserte revisorer, medlemmer av Den norske Revisorforening og autorisert regnskapsførerselskap



Uavhengig revisors beretning - KLP verdipapirfond



KLP AksjeFremvoksende Markeder Indeks II	KLP Pengemarked
KLP AksjeVerden Indeks	KLP FRN
KLP AksjeGlobal Flerfaktor II	KLP Kort Stat
KLP AksjeNorge Indeks II	KLP Kort Horisont
KLP AksjeGlobal Mer Samfunnsansvar II	KLP Obligasjon Global I
KLP Aksje Global SmallCapIndeks II	KLP Obligasjon Global II
KLP AksjeUSA Indeks II	KLP Obligasjon Global Mer Samfunnsansvar
KLP AksjeUSA Indeks III	KLP Nåtid
KLP AksjeUSA Indeks IV	KLP Alfa Global Rente
KLP AksjeAsia Indeks II	KLP Kort Horisont Mer Samfunnsansvar
KLP Lang Horisont Mer Samfunnsansvar	KLP Framtid Mer Samfunnsansvar
KLP Nåtid Mer Samfunnsansvar	

Årsregnskapene for verdipapirfond består av balanse per 31. desember 2020, resultatregnskap for regnskapsåret avsluttet per denne datoen og noter til årsregnskapet, herunder et sammendrag av viktige regnskapsprinsipper.

Etter vår mening er de medfølgende årsregnskapene avgitt i samsvar med lov og forskrifter og gir et rettviseende bilde av verdipapirfondenes finansielle stilling per 31. desember 2020, og av deres resultater for regnskapsåret avsluttet per denne datoen i samsvar med regnskapslovens regler og god regnskapsskikk i Norge.

Grunnlag for konklusjonen

Vi har gjennomført revisjonen i samsvar med lov, forskrift og god revisjonsskikk i Norge, herunder de internasjonale revisjonsstandardene International Standards on Auditing (ISA-ene). Våre oppgaver og plikter i henhold til disse standardene er beskrevet i Revisors oppgaver og plikter ved revisjon av årsregnskapet. Vi er uavhengige av selskapet slik det kreves i lov og forskrift, og har overholdt våre øvrige etiske forpliktelser i samsvar med disse kravene. Etter vår oppfatning er innhentet revisjonsbevis tilstrekkelig og hensiktsmessig som grunnlag for vår konklusjon.

Øvrig informasjon

Ledelsen er ansvarlig for øvrig informasjon. Øvrig informasjon omfatter informasjon i årsrapporten bortsett fra årsregnskapene og den tilhørende revisjonsberetningen.

(2)

Uavhengig revisors beretning - KLP verdipapirfond



Vår uttalelse om revisjonen av årsregnskapene dekker ikke øvrig informasjon, og vi attesterer ikke den øvrige informasjonen.

I forbindelse med revisjonen av årsregnskapene er det vår oppgave å lese øvrig informasjon med det formål å vurdere hvorvidt det foreligger vesentlig inkonsistens mellom øvrig informasjon og årsregnskapene, kunnskap vi har opparbeidet oss under revisjonen, eller hvorvidt den tilsynelatende inneholder vesentlig feilinformasjon.

Dersom vi konkluderer med at den øvrige informasjonen inneholder vesentlig feilinformasjon er vi pålagt å rapportere det. Vi har ingenting å rapportere i så henseende.

Styrets ansvar for årsregnskapet

Styret og daglig leder i forvaltningsselskapet (ledelsen) er ansvarlig for å utarbeide årsregnskaper i samsvar med lov og forskrifter, herunder for at det gir et rettviseende bilde i samsvar med regnskapslovens regler og god regnskapsskikk i Norge. Ledelsen er også ansvarlig for slik internkontroll som den finner nødvendig for å kunne utarbeide et årsregnskap som ikke inneholder vesentlig feilinformasjon, verken som følge av misligheter eller utilsiktede feil.

Ved utarbeidelsen av årsregnskaper må ledelsen ta standpunkt til fondenes evne til fortsatt drift og opplyse om forhold av betydning for fortsatt drift. Forutsetningen om fortsatt drift skal legges til grunn for årsregnskapet så lenge det ikke er sannsynlig at virksomheten vil bli avviklet.

Revisors oppgaver og plikter ved revisjonen av årsregnskapet

Vårt mål med revisjonen er å oppnå betryggende sikkerhet for at årsregnskaper som helhet ikke inneholder vesentlig feilinformasjon, verken som følge av misligheter eller utilsiktede feil, og å avgi en revisjonsberetning som inneholder vår konklusjon. Betryggende sikkerhet er en høy grad av sikkerhet, men ingen garanti for at en revisjon utført i samsvar med lov, forskrift og god revisjonsskikk i Norge, herunder ISA-ene, alltid vil avdekke vesentlig feilinformasjon som eksisterer. Feilinformasjon kan oppstå som følge av misligheter eller utilsiktede feil. Feilinformasjon blir vurdert som vesentlig dersom den enkeltvis eller samlet med rimelighet kan forventes å påvirke økonomiske beslutninger som brukerne foretar basert på årsregnskapet.

For videre beskrivelse av revisors oppgaver og plikter vises det til:
<https://revisorforeningen.no/revisjonsberetninger>

Uttalelse om andre lovmessige krav

Konklusjon om årsberetningen

Basert på vår revisjon av årsregnskaper som beskrevet ovenfor, mener vi at opplysningene i årsberetningen om årsregnskaper, forutsetningen om fortsatt drift og forslaget til resultatdisponering er konsistente med årsregnskaper og i samsvar med lov og forskrifter.

Konklusjon om registrering og dokumentasjon

Basert på vår revisjon av årsregnskaper som beskrevet ovenfor, og kontrollhandlinger vi har funnet nødvendig i henhold til internasjonal standard for attestasjonsoppdrag (ISAE) 3000 «Attestasjonsoppdrag som ikke er revisjon eller forenklet revisorkontroll av historisk finansiell informasjon», mener vi at ledelsen har oppfylt sin plikt til å sørge for ordentlig og oversiktlig

(3)



Uavhengig revisors beretning - KLP verdipapirfond



registrering og dokumentasjon av selskapets regnskapsopplysninger i samsvar med lov og god bokføringsskikk i Norge.

Oslo, 24. februar 2021
PricewaterhouseCoopers AS

Erik Andersen
Statsautorisert revisor
(elektronisk signert)

(4)



 Securely signed with Brevio

Revisjonsberetning fond

Signers:

Name	Method	Date
Andersen, Erik	BANKID_MOBILE	2021-02-23 05:49

This document package contains:

- Closing page (this page)
- The original document(s)
- The electronic signatures. These are not visible in the document, but are electronically integrated.



This file is sealed with a digital signature.
The seal is a guarantee for the authenticity
of the document.



Verdipapirfondet KLP AksjeGlobal Small Cap Indeks II

Årsregnskap 2020

Resultatregnskap

NOTE	KRONER	2020	2019
	PORTEFØLJEINNEKTER OG -KOSTNADER		
	Renteinntekter	5 160	12 727
	Gevinst / tap ved realisasjon	38 848 244	1 790 551
	Netto endring urealiserte gevinster	440 069 096	1 065 639 728
	Andre porteføljeginntekter	-	-
	PORTEFØLJERESULTAT	478 922 500	1 067 443 006
	FORVALTNINGSINNEKTER OG -KOSTNADER		
	Kostnader ved salg og innløsning av andeler	-21 500	-23 740
	Forvaltningshonorar	-3 579 156	-4 256 647
	FORVALTNINGSRESULTAT	-3 600 656	-4 280 387
	RESULTAT FØR SKATT	475 321 844	1 063 162 619
3	Skattekostnad	-	-
	Årsresultat	475 321 844	1 063 162 619
	Anvendelse av resultat		
	Overført til/fra opptjent egenkapital	475 321 844	1 063 162 619
	SUM ANVENDT ÅRSRESULTAT	475 321 844	1 063 162 619




Balanse


NOTE	KRONER	2020	2019
EIENDELER			
4	Fondets verdipapirportefølje	5 004 243 113	4 942 506 645
	Andre fordringer	1 016 791	-
	Bankinnskudd	3 363 319	1 937 586
	Sum eiendeler	5 008 623 223	4 944 444 232
EGENKAPITAL OG GJELD			
Egenkapital			
	Andelskapital til pålydende	3 714 817 848	4 125 404 047
	Over- / underkurs	-216 232 256	-213 243 231
	Sum innskutt egenkapital	3 498 585 592	3 912 160 816
	Opptjent egenkapital	1 506 329 189	1 031 007 345
2	Sum egenkapital	5 004 914 781	4 943 168 162
Gjeld			
	Annen gjeld	3 708 442	1 276 070
	Sum gjeld	3 708 442	1 276 070
	Sum egenkapital og gjeld	5 008 623 223	4 944 444 232

Oslo, 24. februar 2021


SVERRE THORNES
Styrets leder



LEIF OLA RØD


INGVILD DINGSTAD


JORUNN YGRE STORJOHANN


MAGNE VALEN-SENDSTAD


GRO MYKING


HÅVARD GULBRANDSEN
Administrerende direktør



Note 1 Regnskapsprinsipper

Se Regnskapsprinsipper

Note 2 Opplysninger om fondet

KRONER	2020	2019
Egenkapital ved starten av året	4 943 168 162	3 837 257 930
Tegninger	137 338 250	69 997 325
Innløsninger	-550 913 474	-27 249 712
Overført til/fra opptjent egenkapital	475 321 844	1 063 162 619
Egenkapital ved slutten av året	5 004 914 782	4 943 168 162

	Antall andeler 31.12.	Innløsningskurs 31.12.
31.12.2020	3 714 817,85	1 347,28
31.12.2019	4 125 404,05	1 198,23
31.12.2018	4 087 157,53	938,86

Fondet hadde en skattemessig aksjeandel på over 80 % ved inngangen til 2020, det vil si at andelstransaksjoner i 2020 får en aksjeandel på 100 % ved skattemessig realisasjon.

Fondet belastes daglig forvaltningshonorar til KLP Kapitalforvaltning AS. Forvaltningshonoraret utgjør 0.33 % p.a. og beregnes på grunnlag av fondets verdi.

Dette inkluderer forvaltningshonorar for: KLP AksjeGlobal Small Cap Indeks I på 0.25% p.a.

KLP Aksje Global SmallCapIndeks II eier: 62.69% av andelene i KLP AksjeGlobal Small Cap Indeks I



Note 3 Skatt

KRONER	2020	2019
Betalbar skatt		
Regnskapsmessig resultat før skattekostnad	475 321 844	1 063 162 619
Ikke fradragsberettigede kostnader / skattefrie inntekter	-38 848 244	-1 790 551
Netto endring urealiserte kursgevinster/kurstap	-440 069 096	-1 065 639 728
3 % skattegrunnlag etter fritaksmetoden	0	0
Skattemessig overskudd utdelt til andelseierne	0	0
Anvendelse av framførbart ligningsmessig underskudd	0	0
Årets skattemessig resultat	-3 595 496	-4 267 661
Grunnlag betalbar skatt i år	0	0
Beregnet skatt	0	0
Kreditfradrag for betalt kildeskatt utenfor EØS	0	0
Betalbar skatt i år	0	0
Skattekostnad		
Betalbar skatt i år	0	0
Kildeskatt	0	0
Endring utsatt skatt	0	0
For mye (-) / for lite (+) avsatt skatt	0	0
Skattekostnad	0	0
Utsatt skatt		
Urealiserte skattepliktige gevinster (+) / tap (-)	0	0
Framførbart skattemessig underskudd	-8 244 624	-4 649 128
Grunnlag utsatt skatt / utsatt skattefordel i balansen	-8 244 624	-4 649 128
Beregnet utsatt skatt / utsatt skattefordel	1 813 817	1 022 808
Ikke balanseført utsatt skatt / utsatt skattefordel	-1 813 817	-1 022 808
Utsatt skatt (-) / utsatt skattefordel (+) i balansen	0	0



Note 4 **Verdipapirportefølje**

VERDIPAPIRER	Valuta	Antall	Kostpris	Markedsverdi	Urealisert gevinst/tap	Andel av total portefølje	Eierandel i selskapet
KLP AKSJEGLOBAL SMALL CAP INDEKS I	NOK	3 703 400	3 530 377 597	5 004 243 113	1 473 865 516	99,98 %	62,69 %
Fondsandel Total			3 530 377 597	5 004 243 113	1 473 865 516	99,98 %	
Verdipapirer Totalt			3 530 377 597	5 004 243 113	1 473 865 516	99,98 %	



	2020	2019
Porteføljens omløpshastighet:	0,79	0,14