



ÅRSREGNSKAPET FOR REGNSKAPSÅRET 2024 - GENERELL INFORMASJON

Enheten

Organisasjonsnummer: 919 508 876
Organisasjonsform: Aksjeselskap
Foretaksnavn: BUSKERUD ELEKTRO AS
Forretningsadresse: Solbråveien 61
1383 ASKER

Regnskapsår

Årsregnskapets periode: 01.01.2024 - 31.12.2024

Konsern

Morselskap i konsern: Nei

Regnskapsregler

Regler for små foretak benyttet: Ja
Benyttet ved utarbeidelsen av årsregnskapet til selskapet: Regnskapslovens alminnelige regler

Årsregnskapet fastsatt av kompetent organ

Bekreftet av representant for selskapet: Torgeir Bjørnland
Dato for fastsettelse av årsregnskapet: 30.06.2025

Grunnlag for avgivelse

År 2024: Årsregnskapet er elektronisk innlevert
År 2023: Tall er hentet fra elektronisk innlevert årsregnskap fra 2024

Det er ikke krav til at årsregnskapet m.v. som sendes til Regnskapsregisteret er undertegnet. Kontrollen på at dette er utført ligger hos revisor/enhetens øverste organ. Sikkerheten ivaretas ved at innsender har rolle/rettighet for innsending av årsregnskapet via Altinn, og ved at det bekreftes at årsregnskapet er fastsatt av kompetent organ.

Brønnøysundregistrene, 08.07.2025



Resultatregnskap

Beløp i: NOK	Note	2024	2023
RESULTATREGNSKAP			
Inntekter			
Salgsinntekt		26 175 295	38 094 833
Annen driftsinntekt		40 149	356 714
Sum inntekter		26 215 444	38 451 547
Kostnader			
Varekostnad		9 009 031	11 022 001
Lønnskostnad	1	12 131 715	15 632 430
Avskrivning av driftsmidler og immaterielle eiendeler	2	1 128 896	1 150 114
Annen driftskostnad		3 653 979	8 296 213
Sum kostnader		25 923 622	36 100 759
Driftsresultat		291 822	2 350 789
Finansinntekter og finanskostnader			
Annen renteinntekt		24 542	48 132
Annen finansinntekt		32 406	26 541
Sum finansinntekter		56 948	74 673
Annen rentekostnad		224 148	328 076
Annen finanskostnad		73	4 868
Sum finanskostnader		224 221	332 943
Netto finans		-167 273	-258 270
Resultat før skattekostnad		124 550	2 092 518
Skattekostnad på resultat	3	30 157	460 116
Årsresultat	4	94 393	1 632 402
Årsresultat etter minoritetsinteresser		94 393	1 632 402
Totalresultat		94 393	1 632 402
Overføringer og disponeringer			



Resultatregnskap

Beløp i: NOK	Note	2024	2023
Avgitt konsernbidrag	4		780 000
Avsatt til annen egenkapital	4	94 393	852 402
Sum overføringer og disponeringer		94 393	1 632 402



Balanse

Beløp i: NOK	Note	2024	2023
BALANSE - EIENDELER			
Anleggsmidler			
Immaterielle eiendeler			
Utsatt skattefordel	3		
Varige driftsmidler			
Tomter, bygninger o.a. fast eiendom	2		
Maskiner og anlegg	2	1 819 699	2 840 209
Skip og flytende installasjoner	2		
Driftsløsøre, inventar o.a. utstyr	2	151 982	296 804
Sum varige driftsmidler	2	1 971 681	3 137 012
Sum anleggsmidler		1 971 681	3 137 012
Omløpsmidler			
Varer			
Sum varer		391 948	391 948
Fordringer			
Kundefordringer	5	1 333 445	2 647 366
Andre kortsiktige fordringer	6	3 566 229	4 102 172
Sum fordringer		4 899 674	6 749 538
Investeringer			
Andre finansielle instrumenter		10 000	
Sum investeringer		10 000	
Bankinnskudd, kontanter og lignende			
Bankinnskudd, kontanter o.l.	7	2 248 186	3 585 337
Sum bankinnskudd, kontanter og lignende		2 248 186	3 585 337
Sum omløpsmidler		7 549 807	10 726 823
SUM EIENDELER		9 521 488	13 863 835



Balanse

Beløp i: NOK	Note	2024	2023
BALANSE - EGENKAPITAL OG GJELD			
Egenkapital			
Innskutt egenkapital			
Aksjekapital	8	100 000	100 000
Beholdning av egne aksjer	8		
Overkurs	4	2 187 102	2 187 102
Sum innskutt egenkapital		2 287 102	2 287 102
Opptjent egenkapital			
Annen egenkapital		94 393	
Sum opptjent egenkapital		94 393	
Sum egenkapital	4	2 381 495	2 287 102
Gjeld			
Langsiktig gjeld			
Utsatt skatt	3	230 267	1 045 011
Sum avsetninger for forpliktelser		230 267	1 045 011
Annen langsiktig gjeld			
Gjeld til kredittinstitusjoner	9	1 447 521	1 956 044
Sum annen langsiktig gjeld		1 447 521	1 956 044
Sum langsiktig gjeld		1 677 788	3 001 055
Kortsiktig gjeld			
Leverandørgjeld		1 202 701	2 326 446
Betalbar skatt	3	844 901	645 871
Skyldig offentlige avgifter		1 453 522	1 741 323
Kortsiktig konserngjeld	6		1 000 000
Annen kortsiktig gjeld		1 961 082	2 862 038
Sum kortsiktig gjeld		5 462 205	8 575 678
Sum gjeld		7 139 993	11 576 733
SUM EGENKAPITAL OG GJELD		9 521 488	13 863 835



Brønnøysundregistrene

ÅRSREGNSKAP FOR REGNSKAPSÅRET 2024 - GENERELL INFORMASJON

Journalnummer: 2025 634157

Enheten

Organisasjonsnummer: 919 508 876
Organisasjonsform: Aksjeselskap
Foretaksnavn: BUSKERUD ELEKTRO AS
Forretningsadresse: Solbråveien 61
1383 ASKER

Regnskapsår

Årsregnskapets periode: 01.01.2024 - 31.12.2024

Konsern

Morselskap i konsern: Nei

Regnskapsregler

Regler for små foretak benyttet: Ja
Benyttet ved utarbeidelsen av
årsregnskapet til selskapet: Regnskapslovens alminnelige regler

Årsregnskapet fastsatt av kompetent organ

Bekreftet av representant for selskapet: Torgeir Bjørnland
Dato for fastsettelse av årsregnskapet: 30.06.2025

Revisjon

Årsregnskapet er utarbeidet av ekstern
autorisert regnskapsfører: Ja
Ekstern autorisert regnskapsfører har i
løpet av regnskapsåret bistått ved den
løpende regnskapsføringen eller utført
andre tjenester for selskapet enn å
utarbeide årsregnskapet: Ja

Grunnlag for avgivelse

År 2024: Årsregnskap er elektronisk innlevert.
År 2023: Tall er hentet fra elektronisk innlevert årsregnskap fra 2024.

Det er ikke krav til at årsregnskapet m.v. som sendes til Regnskapsregisteret er undertegnet. Kontrollen på at dette er utført ligger hos revisor/enhetens øverste organ. Sikkerheten ivaretas ved at innsender har rolle/rettighet for innsending av årsregnskapet via Altinn, og ved at det bekreftes at årsregnskapet er fastsatt av kompetent organ.

Brønnøysundregistrene, 07.07.2025



Organisasjonsnr: 919 508 876
BUSKERUD ELEKTRO AS

RESULTATREGNSKAP

Beløp i: NOK	Note	2024	2023
RESULTATREGNSKAP			
Inntekter			
Salgsinntekt		26 175 295	38 094 833
Annen driftsinntekt		40 149	356 714
Sum inntekter		26 215 444	38 451 547
Kostnader			
Varekostnad		9 009 031	11 022 001
Lønnskostnad	1	12 131 715	15 632 430
Avskrivning av driftsmidler og immaterielle eiendeler	2	1 128 896	1 150 114
Annen driftskostnad		3 653 979	8 296 213
Sum kostnader		25 923 622	36 100 759
Driftsresultat		291 822	2 350 789
Finansinntekter og finanskostnader			
Annen renteinntekt		24 542	48 132
Annen finansinntekt		32 406	26 541
Sum finansinntekter		56 948	74 673
Annen rentekostnad		224 148	328 076
Annen finanskostnad		73	4 868
Sum finanskostnader		224 221	332 943
Netto finans		-167 273	-258 270
Resultat før skattekostnad		124 550	2 092 518
Skattekostnad på resultat	3	30 157	460 116
Årsresultat	4	94 393	1 632 402
Årsresultat etter minoritetsinteresser		94 393	1 632 402
Totalresultat		94 393	1 632 402
Overføringer og disponeringer			
Avgitt konsernbidrag	4		780 000
Avsatt til annen egenkapital	4	94 393	852 402
Sum overføringer og disponeringer		94 393	1 632 402



Organisasjonsnr: 919 508 876
BUSKERUD ELEKTRO AS

BALANSE

Beløp i: NOK	Note	2024	2023
BALANSE - EIENDELER			
Anleggsmidler			
Immaterielle eiendeler			
Utsatt skattefordel	3		
Varige driftsmidler			
Tomter, bygninger o.a. fast eiendom	2		
Maskiner og anlegg	2	1 819 699	2 840 209
Skip og flytende installasjoner	2		
Driftsløsøre, inventar o. a. utstyr	2	151 982	296 804
Sum varige driftsmidler	2	1 971 681	3 137 012
Sum anleggsmidler		1 971 681	3 137 012
Omløpsmidler			
Varer			
Sum varer		391 948	391 948
Fordringer			
Kundefordringer	5	1 333 445	2 647 366
Andre kortsiktige fordringer	6	3 566 229	4 102 172
Sum fordringer		4 899 674	6 749 538
Investeringer			
Andre finansielle instrumenter		10 000	
Sum investeringer		10 000	
Bankinnskudd, kontanter og lignende			
Bankinnskudd, kontanter o. l.	7	2 248 186	3 585 337
Sum bankinnskudd, kontanter og lignende		2 248 186	3 585 337
Sum omløpsmidler		7 549 807	10 726 823
SUM EIENDELER		9 521 488	13 863 835

BALANSE - EGENKAPITAL OG GJELD

Egenkapital
Innskutt egenkapital



Aksjekapital	8	100 000	100 000
Beholdning av egne aksjer	8		
Overkurs	4	2 187 102	2 187 102
Sum innskutt egenkapital		2 287 102	2 287 102
Opptjent egenkapital			
Annen egenkapital		94 393	
Sum opptjent egenkapital		94 393	
Sum egenkapital	4	2 381 495	2 287 102
Gjeld			
Langsiktig gjeld			
Utsatt skatt	3	230 267	1 045 011
Sum avsetninger for forpliktelses		230 267	1 045 011
Annen langsiktig gjeld			
Gjeld til kredittinstitusjoner	9	1 447 521	1 956 044
Sum annen langsiktig gjeld		1 447 521	1 956 044
Sum langsiktig gjeld		1 677 788	3 001 055
Kortsiktig gjeld			
Leverandørgjeld		1 202 701	2 326 446
Betalbar skatt	3	844 901	645 871
Skyldig offentlige avgifter		1 453 522	1 741 323
Kortsiktig konserngjeld	6		1 000 000
Annen kortsiktig gjeld		1 961 082	2 862 038
Sum kortsiktig gjeld		5 462 205	8 575 678
Sum gjeld		7 139 993	11 576 733
SUM EGENKAPITAL OG GJELD		9 521 488	13 863 835



Organisasjonsnr: 919 508 876
BUSKERUD ELEKTRO AS

NOTEOPPLYSNINGER - SELSKAP - alle poster oppgitt i hele tall

Note

Antall årsverk i regnskapsåret
15.00

Sum Beløp

Balanseført verdi 31.12. Varige driftsmidler Immaterielle eiend.

Konsernregnskap

Morselskapet sitt navn

Forretningskontor for morselskapet

Begrunnelse for at datterselskap er utelatt fra konsolideringen

Samlet beløp - tilknyttet selskap Årets Fjorårets

Samlet beløp - foretak i samme konsern Årets Fjorårets

Samlet beløp - foretak i samme konsern Årets Fjorårets

Samlet beløp - felles kontrollert virksomhet Årets Fjorårets

Pantstillelse Beløp

Beholdning av egne aksjer Antall Pålydende Andel av aksjek.



Deloitte.

Deloitte AS
Erik Børresens allé 2
Postboks 2013 Strømsø
NO-3003 Drammen
Norway

+47 32 26 41 00
www.deloitte.no

Til generalforsamlingen i Buskerud Elektro AS

UAVHENGIG REVISORS BERETNING

Konklusjon

Vi har revidert årsregnskapet for Buskerud Elektro AS som består av balanse per 31. desember 2024, resultatregnskap for regnskapsåret avsluttet per denne datoen og noter til årsregnskapet, herunder et sammendrag av viktige regnskapsprinsipper.

Etter vår mening

- oppfyller årsregnskapet gjeldende lovkrav, og
- gir årsregnskapet et rettviseende bilde av selskapets finansielle stilling per 31. desember 2024 og av dets resultater for regnskapsåret avsluttet per denne datoen i samsvar med regnskapslovens regler og god regnskapsskikk i Norge.

Grunnlag for konklusjonen

Vi har gjennomført revisjonen i samsvar med International Standards on Auditing (ISA-ene). Våre oppgaver og plikter i henhold til disse standardene er beskrevet nedenfor under *Revisors oppgaver og plikter ved revisjonen av årsregnskapet*. Vi er uavhengige av selskapet i samsvar med kravene i relevante lover og forskrifter i Norge og International Code of Ethics for Professional Accountants (inkludert internasjonale uavhengighetsstandarder) utstedt av International Ethics Standards Board for Accountants (IESBA-reglene), og vi har overholdt våre øvrige etiske forpliktelser i samsvar med disse kravene. Innhentet revisjonsbevis er etter vår vurdering tilstrekkelig og hensiktsmessig som grunnlag for vår konklusjon.

Ledelsens ansvar for årsregnskapet

Styret og daglig leder (ledelsen) er ansvarlige for å utarbeide årsregnskapet og for at det gir et rettviseende bilde i samsvar med regnskapslovens regler og god regnskapsskikk i Norge. Ledelsen er også ansvarlig for slik internkontroll som den finner nødvendig for å kunne utarbeide et årsregnskap som ikke inneholder vesentlig feilinformasjon, verken som følge av misligheter eller utilsiktede feil.

Ved utarbeidelsen av årsregnskapet må ledelsen ta standpunkt til selskapets evne til fortsatt drift og opplyse om forhold av betydning for fortsatt drift. Forutsetningen om fortsatt drift skal legges til grunn for årsregnskapet så lenge det ikke er sannsynlig at virksomheten vil bli avvirket.

Revisors oppgaver og plikter ved revisjonen av årsregnskapet

Vårt mål er å oppnå betryggende sikkerhet for at årsregnskapet som helhet ikke inneholder vesentlig feilinformasjon, verken som følge av misligheter eller utilsiktede feil, og å avgjøre en revisjonsberetning som inneholder vår konklusjon. Betryggende sikkerhet er en høy grad av sikkerhet, men ingen garanti for at en revisjon utført i samsvar med ISA-ene, alltid vil avdekke vesentlig feilinformasjon. Feilinformasjon kan oppstå som følge av misligheter eller utilsiktede feil. Feilinformasjon er å anse som vesentlig dersom den enkeltvis eller samlet med rimelighet kan forventes å påvirke de økonomiske beslutningene som brukerne foretar på grunnlag av årsregnskapet.

Som del av en revisjon i samsvar med ISA-ene, utøver vi profesjonelt skjønn og utviser profesjonell skepsis gjennom hele revisjonen. I tillegg:

- identifiserer og vurderer vi risikoen for vesentlig feilinformasjon i årsregnskapet, enten det skyldes misligheter eller utilsiktede feil. Vi utformer og gjennomfører revisjonshandlinger for å håndtere slike

Deloitte AS and Deloitte Advokatfirma AS are the Norwegian affiliates of Deloitte NSE LLP, a member firm of Deloitte Touche Tohmatsu Limited, a UK private company limited by guarantee ("DTTL"). DTTL and each of its member firms are legally separate and independent entities. DTTL and Deloitte NSE LLP do not provide services to clients. Please see www.deloitte.com/about to learn more about our global network of member firms.

Registrert i Foretaksregisteret
Medlemmer av Den norske Revisorforening
Organisasjonsnummer: 980 211 282

Deloitte Norway conducts business through two legally separate and independent limited liability companies; Deloitte AS, providing audit, consulting, financial advisory and risk management services, and Deloitte Advokatfirma AS, providing tax and legal services.

Penneo Dokumentnøkkel: 1VHMH-BJFY-36QEN-ZESTO-3IUEL-JS2MW



Deloitte.

Uavhengig revisors beretning
Buskerud Elektro AS

- risikoer, og innhenter revisjonsbevis som er tilstrekkelig og hensiktsmessig som grunnlag for vår konklusjon. Risikoen for at vesentlig feilinformasjon som følge av misligheter ikke blir avdekket, er høyere enn for feilinformasjon som skyldes utilsiktede feil, siden misligheter kan innebære samarbeid, forfalskning, bevisste utelatelser, uriktige fremstillinger eller overstyring av internkontroll.
- opparbeider vi oss en forståelse av intern kontroll som er relevant for revisjonen, for å utforme revisjonshandlinger som er hensiktsmessige etter omstendighetene, men ikke for å gi uttrykk for en mening om effektiviteten av selskapets interne kontroll.
 - evaluerer vi om de anvendte regnskapsprinsippene er hensiktsmessige og om regnskapsestimatene og tilhørende noteopplysninger utarbeidet av ledelsen er rimelige.
 - konkluderer vi på om ledelsens bruk av fortsatt drift-forutsetningen er hensiktsmessig, og, basert på innhentede revisjonsbevis, hvorvidt det foreligger vesentlig usikkerhet knyttet til hendelser eller forhold som kan skape tvil av betydning om selskapets evne til fortsatt drift. Dersom vi konkluderer med at det eksisterer vesentlig usikkerhet, kreves det at vi i revisjonsberetningen henleder oppmerksomheten på tilleggsopplysningene i årsregnskapet, eller, dersom slike tilleggsopplysninger ikke er tilstrekkelige, at vi modifierer vår konklusjon. Våre konklusjoner er basert på revisjonsbevis innhentet frem til datoen for revisjonsberetningen. Etterfølgende hendelser eller forhold kan imidlertid medføre at selskapet ikke kan fortsette driften.
 - evaluerer vi den samlede presentasjonen, strukturen og innholdet i årsregnskapet, inkludert tilleggsopplysningene, og hvorvidt årsregnskapet gir uttrykk for de underliggende transaksjonene og hendelsene på en måte som gir et rettviseende bilde.

Vi kommuniserer med styret blant annet om det planlagte innholdet i og tidspunkt for revisjonsarbeidet og eventuelle vesentlige funn i revisjonen, herunder vesentlige svakheter i intern kontroll som vi avdekker gjennom revisjonen.

Drammen, 30. juni 2025
Deloitte AS

Line Devig
statsautorisert revisor
(elektronisk signert)

Penneo Dokumentnøkkel: 1VHMH-BJFY-36QEN-ZESTO-3IIEI-JS2MW



PENNEO

Signaturene i dette dokumentet er juridisk bindende. Dokument signert med "Penneo™ - sikker digital signatur". De signerende parter sin identitet er registrert, og er listet nedenfor.

"Med min signatur bekrefter jeg alle datoer og innholdet i dette dokument."

Devig, Line Elisabeth

Statsautorisert revisor

Serienummer: no_bankid:9578-5997-4-389826

IP: 163.116.xxx.xxx

2025-07-01 09:57:49 UTC



Penneo Dokumentnøkkel: 1VHMH-BJJFY-36QEN-ZESTO-3IJEL-JS2MW

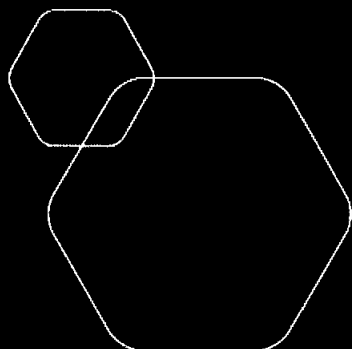
Dette dokumentet er signert digitalt via [Penneo.com](https://penneo.com). De signerte dataene er validert ved hjelp av den matematiske hashverdien av det originale dokumentet. All kryptografisk bevisføring er innebygd i denne PDF-en for fremtidig validering.

Dette dokumentet er forseglest med et kvalifisert elektronisk segl. For mer informasjon om Penneos kvalifiserte tillitstjenester, se <https://eud.penneo.com>.

Slik kan du bekrefte at dokumentet er originalt

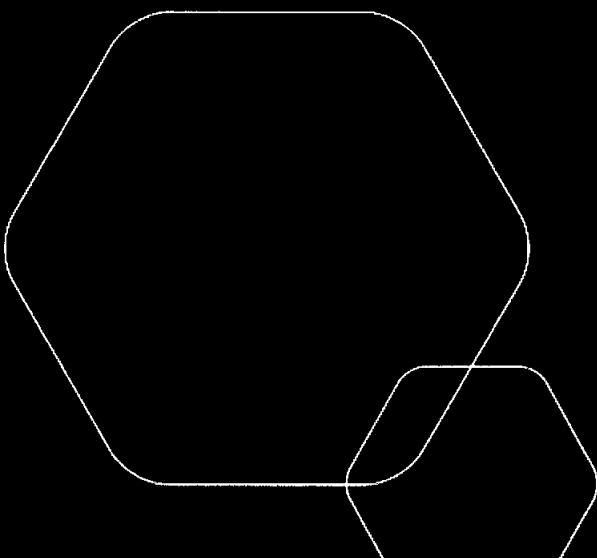
Når du åpner dokumentet i Adobe Reader, kan du se at det er sertifisert av **Penneo A/S**. Dette beviser at innholdet i dokumentet ikke har blitt endret siden tidspunktet for signeringen. Bevis for de individuelle signatørens digitale signaturer er vedlagt dokumentet.

Du kan bekrefte de kryptografiske bevisene ved hjelp av Penneos validator, <https://penneo.com/validator>, eller andre valideringsverktøy for digitale signaturer.



Årsregnskap 2024
BUSKERUD ELEKTRO AS

Resultatregnskap
Balanse
Noter til regnskapet



Org.nr.: 919 508 876



RESULTATREGNSKAP

BUSKERUD ELEKTRO AS

DRIFTSINNEKTER OG DRIFTSKOSTNADER	Note	2024	2023
Salgsinntekt		26 175 295	38 094 833
Annen driftsinntekt		40 149	356 714
Sum driftsinntekter		26 215 444	38 451 547
Varekostnad		9 009 031	11 022 001
Lønnskostnad	1	12 131 715	15 632 430
Avskrivning av driftsmidler og immaterielle eiendeler	2	1 128 896	1 150 114
Annen driftskostnad		3 653 979	8 296 213
Sum driftskostnader		25 923 622	36 100 759
Driftsresultat		291 822	2 350 789
FINANSINNEKTER OG FINANSKOSTNADER			
Annen renteinntekt		24 542	48 132
Annen finansinntekt		32 406	26 541
Annen rentekostnad		224 148	328 076
Annen finanskostnad		73	4 868
Resultat av finansposter		-167 273	-258 270
Resultat før skattekostnad		124 550	2 092 518
Skattekostnad på resultat	3	30 157	460 116
Årsresultat	4	94 393	1 632 402
OVERFØRINGER			
Avsatt konsernbidrag	4	0	780 000
Avsatt til annen egenkapital	4	94 393	852 402
Sum overføringer		94 393	1 632 402



BALANSE

BUSKERUD ELEKTRO AS

EIENDELER	Note	2024	2023
ANLEGGSMIDLER			
VARIGE DRIFTSMIDLER			
Maskiner og anlegg	2	1 819 699	2 840 209
Driftsløsøre, inventar o.a. utstyr	2	151 982	296 804
Sum varige driftsmidler	2	1 971 681	3 137 012
FINANSIELLE ANLEGGSMIDLER			
Sum anleggsmidler		1 971 681	3 137 012
OMLØPSMIDLER			
Lager av varer og annen beholdning		391 948	391 948
FORDRINGER			
Kundefordringer	5	1 333 445	2 647 366
Andre kortsiktige fordringer	6	3 566 229	4 102 172
Sum fordringer		4 899 674	6 749 538
INVESTERINGER			
Andre finansielle instrumenter		10 000	0
Sum investeringer		10 000	0
Bankinnskudd, kontanter o.l.	7	2 248 186	3 585 337
Sum omløpsmidler		7 549 807	10 726 823
Sum eiendeler		9 521 488	13 863 835




BALANSE


BUSKERUD ELEKTRO AS

EGENKAPITAL OG GJELD	Note	2024	2023
EGENKAPITAL			
INNSKUTT EGENKAPITAL			
Aksjekapital	8	100 000	100 000
Overkurs	4	2 187 102	2 187 102
Sum innskutt egenkapital		2 287 102	2 287 102
OPPTJENT EGENKAPITAL			
Annen egenkapital		94 393	0
Sum opptjent egenkapital		94 393	0
Sum egenkapital	4	2 381 495	2 287 102
GJELD			
AVSETNING FOR FORPLIKTELSE			
Utsatt skatt	3	230 267	1 045 011
Sum avsetning for forpliktelser		230 267	1 045 011
ANNEN LANGSIKTIG GJELD			
Gjeld til kredittinstitusjoner	9	1 447 521	1 956 044
Sum annen langsiktig gjeld		1 447 521	1 956 044
KORTSIKTIG GJELD			
Leverandørgjeld		1 202 701	2 326 446
Betalbar skatt	3	844 901	645 871
Skyldig offentlige avgifter		1 453 522	1 741 323
Konserngjeld	6	0	1 000 000
Annen kortsiktig gjeld		1 961 082	2 862 038
Sum kortsiktig gjeld		5 462 205	8 575 678
Sum gjeld		7 139 993	11 576 733
Sum egenkapital og gjeld		9 521 488	13 863 835

Asker, 30.06.2025

Styret i BUSKERUD ELEKTRO AS


Torgeir Bjørnland
styreleder/daglig leder


Vidar Solberg
styremedlem



Regnskapsprinsipper

Årsregnskapet er satt opp i samsvar med regnskapsloven og NRS 8 - God regnskapskikk for små foretak.

DRIFTSINTEKTER

Inntektsføring ved salg av varer skjer på leveringstidspunktet. Tjenester inntektsføres etter hvert som de leveres.

SKATT

Skattekostnaden i resultatregnskapet omfatter både periodens betalbare skatt og endring i utsatt skatt. Utsatt skatt er beregnet med 22 % på grunnlag av de midlertidige forskjeller som eksisterer mellom regnskapsmessige og skattemessige verdier, samt ligningsmessig underskudd til fremføring ved utgangen av regnskapsåret. Skatteøkende og skattereduserende midlertidige forskjeller som reverserer eller kan reverseres i samme periode er utlignet og nettoført.

KLASSIFISERING OG VURDERING AV ANLEGGSMIDLER

Anleggsmidler omfatter eiendeler bestemt til varig eie og bruk. Anleggsmidler er vurdert til anskaffelseskost. Varige driftsmidler balanseføres og avskrives over driftsmidlets økonomiske levetid. Avskrivningsperioden for fast eiendom anskaffet etter 2009 er dekomponert i en del som gjelder råbygget og en del som gjelder faste tekniske installasjoner. Varige driftsmidler nedskrives til gjenvinnbart beløp ved verdifall som forventes ikke å være forbigående. Gjenvinnbart beløp er det høyeste av netto salgsverdi og verdi i bruk. Verdi i bruk er nåverdi av fremtidige kontantstrømmer knyttet til eiendelen. Nedskrivningen reverseres når grunnlaget for nedskrivningen ikke lenger er til stede.

KLASSIFISERING OG VURDERING AV OMLØPSMIDLER

Omløpsmidler og kortsiktig gjeld omfatter normalt poster som forfaller til betaling innen ett år etter balansedagen, samt poster som knytter seg til varekretsløpet. Omløpsmidler vurderes til laveste verdi av anskaffelseskost og virkelig verdi.

VARER

Varer er vurdert til det laveste av anskaffelseskost og netto salgsverdi.

FORDRINGER

Kundefordringer og andre fordringer oppføres til pålydende etter fradrag for avsetning til forventet tap. Avsetning til tap gjøres på grunnlag av en individuell vurdering av de enkelte fordringene.

Note 1 Lønnskostnader og antall årsverk

LØNSKOSTNADER

	2024	2023
Lønninger	10 171 636	13 003 045
Arbeidsgiveravgift	1 724 503	2 032 891
Pensjonskostnader	223 599	269 477
Andre ytelser	11 978	327 017
Sum	12 131 715	15 632 430

Selskapet har i 2024 sysselsatt 15 årsverk.



Note 2 Anleggsmidler

	Maskiner og anlegg	Driftsløsøre, inventar ol.	Sum
Anskaffelseskost pr. 01.01.24	6 066 663	1 334 075	7 400 738
+ Tilgang kjøpte driftsmidler	928 625		928 625
- Avgang i året	1 179 857		1 179 857
= Anskaffelseskost 31.12.24	5 815 432	1 334 075	7 149 507
Akkumulerte avskrivninger 31.12.24	3 995 733	1 182 094	5 177 827
= Bokført verdi 31.12.24	1 819 699	151 981	1 971 680
Årets ordinære avskrivninger	984 074	144 822	1 128 896
Økonomisk levetid	5-10 år	3-5 år	

Note 3 Skatt

Årets skattekostnad	2024	2023
Resultatført skatt på ordinært resultat:		
Betalbar skatt	844 901	865 871
Endring i utsatt skatt	-814 744	-405 755
Skattekostnad ordinært resultat	30 157	460 116
Skattepliktig inntekt:		
Resultat før skatt	124 550	2 092 518
Permanente forskjeller	12 527	-1 083
Endring i midlertidige forskjeller	3 703 383	1 844 340
Avgitt konsernbidrag	0	-1 000 000
Skattepliktig inntekt	3 840 460	2 935 775
Betalbar skatt i balansen:		
Betalbar skatt på årets resultat	844 901	865 871
Betalbar skatt på avgitt konsernbidrag	0	-220 000
Sum betalbar skatt i balansen	844 901	645 871

Skatteeffekten av midlertidige forskjeller som har gitt opphav til utsatt skatt og utsatte skattefordeler, spesifisert på typer av midlertidige forskjeller

	2024	2023	Endring
Varige driftsmidler	-632 022	-258 800	373 222
Tilvirkningskontrakter	1 289 718	4 262 346	2 972 628
Fordringer	388 971	746 504	357 533
Sum	1 046 667	4 750 050	3 703 383
Grunnlag for utsatt skatt	1 046 667	4 750 050	3 703 383
Utsatt skatt (22 %)	230 267	1 045 011	814 744



Note 4 Egenkapital

	Aksjekapital	Overkurs	Annen Innskutt egenkapital	Annen egenkapital	Sum egenkapital
Pr. 31.12.2023	100 000	2 187 102	0	0	2 287 102
Årets resultat				94 393	94 393
Pr 31.12.2024	100 000	2 187 102	0	94 393	2 381 495

Note 5 Kundefordringer

	2024	2023
Kundefordringer til pålydende	1 371 460	2 704 016
Avsetning til tap	38 015	56 650
Balanseført verdi av kundefordringer 31.12	1 333 445	2 647 366
Endring i avsetning til tap	-18 635	-129 643
Realiserte tap	34 100	4 610 995
Sum resultatførte tap på krav	15 465	4 481 352

Kostnadsført tap er klassifisert som annen driftskostnad i regnskapet.

Note 6 Mellomværende med selskap i samme konsern

	2024	2023
Fordringer		
Fordring selskap i samme konsern	3 528 248	0
Sum	3 528 248	0
Gjeld		
Konsernbidrag til Neverlift Holding AS	0	1 000 000
Sum	0	1 000 000

Note 7 Bankinnskudd

Innestående midler på skattetrekkkonto (bundne midler) er på kr.429 632.

Note 8 Aksjonærer

AKSJEKAPITALEN I BUSKERUD ELEKTRO AS PR. 31.12 BESTÅR AV:

	Antall	Pålydende	Bokført
Ordinære aksjer	1 000	100,0	100 000
Sum	1 000		100 000

EIERSTRUKTUR

De største aksjonærene i % pr. 31.12 var:



	<u>Ordinære</u>	<u>Eierandel</u>	<u>Stemmeandel</u>
NEVERLIFT HOLDING AS	750	75,0	75,0
Ehu Holding AS	250	25,0	25,0
Totalt antall aksjer	1 000	100,0	100,0

Note 9 Langsiktig gjeld

Gjeld som forfaller mer enn fem år etter regnskapsårets slutt

	2024	2023
Gjeld til kredittinstitusjoner	1 447 521	1 956 044
Sum	1 447 521	1 956 044

Gjeld er sikret ved pant i eiendeler, kr 3 259 175