



ÅRSREGNSKAPET FOR REGNSKAPSÅRET 2024 - GENERELL INFORMASJON

Enheten

Organisasjonsnummer: 945 419 016
Organisasjonsform: Aksjeselskap
Foretaksnavn: SJULE HOLDING AS
Forretningsadresse: Moloveien 8
8622 MO I RANA

Regnskapsår

Årsregnskapets periode: 01.01.2024 - 31.12.2024

Konsern

Morselskap i konsern: Nei

Regnskapsregler

Regler for små foretak benyttet: Ja
Benyttet ved utarbeidelsen av årsregnskapet til selskapet: Regnskapslovens alminnelige regler

Årsregnskapet fastsatt av kompetent organ

Bekreftet av representant for selskapet: Ole-Tom Sjule
Dato for fastsettelse av årsregnskapet: 23.05.2025

Grunnlag for avgivelse

År 2024: Årsregnskapet er elektronisk innlevert
År 2023: Tall er hentet fra elektronisk innlevert årsregnskap fra 2024

Det er ikke krav til at årsregnskapet m.v. som sendes til Regnskapsregisteret er undertegnet. Kontrollen på at dette er utført ligger hos revisor/enhetens øverste organ. Sikkerheten ivaretas ved at innsender har rolle/rettighet for innsending av årsregnskapet via Altinn, og ved at det bekreftes at årsregnskapet er fastsatt av kompetent organ.

Brønnøysundregistrene, 15.04.2026



Resultatregnskap

Beløp i: NOK	Note	2024	2023
RESULTATREGNSKAP			
Inntekter			
Annen driftsinntekt		5 986 782	5 780 532
Sum inntekter		5 986 782	5 780 532
Kostnader			
Lønnskostnad	1	105 100	105 100
Avskrivning av driftsmidler og immaterielle eiendeler	2	1 589 385	1 882 707
Nedskrivning av varige driftsmidler og immaterielle eiendeler	2		
Annen driftskostnad		99 655	85 777
Sum kostnader		1 794 140	2 073 584
Driftsresultat		4 192 642	3 706 948
Finansinntekter og finanskostnader			
Annen renteinntekt		95 524	91 721
Annen finansinntekt		3 841	3 761
Sum finansinntekter		99 365	95 482
Annen rentekostnad		459 746	490 399
Sum finanskostnader		459 746	490 399
Netto finans		-360 381	-394 917
Resultat før skattekostnad		3 832 261	3 312 032
Skattekostnad på resultat	3	843 383	728 741
Årsresultat	4	2 988 878	2 583 291
Årsresultat etter minoritetsinteresser		2 988 878	2 583 290
Totalresultat		2 988 878	2 583 290
Overføringer og disponeringer			
Ordinært utbytte			2 500 000
Avsatt til annen egenkapital		2 988 878	83 291



Resultatregnskap

Beløp i: NOK	Note	2024	2023
Sum overføringer og disponeringer		2 988 878	2 583 291



Balanse

Beløp i: NOK	Note	2024	2023
BALANSE - EIENDELER			
Anleggsmidler			
Immaterielle eiendeler			
Utsatt skattefordel	3	1 435 874	1 337 182
Sum immaterielle eiendeler		1 435 874	1 337 182
Varige driftsmidler			
Tomter, bygninger o.a. fast eiendom	2	21 096 467	22 685 852
Driftsløsøre, inventar o.a. utstyr	2		
Sum varige driftsmidler		21 096 467	22 685 852
Sum anleggsmidler		22 532 341	24 023 035
Omløpsmidler			
Varer			
Fordringer			
Kundefordringer		140 737	
Andre kortsiktige fordringer		40 982	399 442
Sum fordringer		181 719	399 442
Bankinnskudd, kontanter og lignende			
Bankinnskudd, kontanter o.l.		3 109 660	2 502 348
Sum bankinnskudd, kontanter og lignende		3 109 660	2 502 348
Sum omløpsmidler		3 291 379	2 901 790
SUM EIENDELER		25 823 720	26 924 825
BALANSE - EGENKAPITAL OG GJELD			
Egenkapital			
Innskutt egenkapital			
Aksjekapital	5	300 000	300 000
Beholdning av egne aksjer	5		



Balanse

Beløp i: NOK	Note	2024	2023
Sum innskutt egenkapital		300 000	300 000
Opptjent egenkapital			
Annen egenkapital		17 385 261	14 396 383
Sum opptjent egenkapital		17 385 261	14 396 383
Sum egenkapital	4	17 685 261	14 696 383
Gjeld			
Langsiktig gjeld			
Utsatt skatt	3		
Annen langsiktig gjeld			
Gjeld til kredittinstitusjoner		6 692 611	8 332 679
Sum annen langsiktig gjeld		6 692 611	8 332 679
Sum langsiktig gjeld		6 692 611	8 332 679
Kortsiktig gjeld			
Leverandørgjeld		171 858	143 346
Betalbar skatt	3	942 075	870 123
Skyldig offentlige avgifter		228 124	207 272
Utbytte			2 500 000
Annen kortsiktig gjeld		103 792	175 022
Sum kortsiktig gjeld		1 445 849	3 895 763
Sum gjeld		8 138 460	12 228 442
SUM EGENKAPITAL OG GJELD		25 823 720	26 924 825



Brønnøysundregistrene

ÅRSREGNSKAP FOR REGNSKAPSÅRET 2024 - GENERELL INFORMASJON

Journalnummer: 2025 490059

Enheten

Organisasjonsnummer: 945 419 016
Organisasjonsform: Aksjeselskap
Foretaksnavn: SJULE HOLDING AS
Forretningsadresse: Moloveien 8
8622 MO I RANA

Regnskapsår

Årsregnskapets periode: 01.01.2024 - 31.12.2024

Konsern

Morselskap i konsern: Nei

Regnskapsregler

Regler for små foretak benyttet: Ja
Benyttet ved utarbeidelsen av
årsregnskapet til selskapet: Regnskapslovens alminnelige regler

Årsregnskapet fastsatt av kompetent organ

Bekreftet av representant for selskapet: Ole-Tom Sjule
Dato for fastsettelse av årsregnskapet: 23.05.2025

Revisjon

Årsregnskapet er utarbeidet av ekstern
autorisert regnskapsfører: Ja
Ekstern autorisert regnskapsfører har i
løpet av regnskapsåret bistått ved den
løpende regnskapsføringen eller utført
andre tjenester for selskapet enn å
utarbeide årsregnskapet: Ja

Grunnlag for avgivelse

År 2024: Årsregnskap er elektronisk innlevert.
År 2023: Tall er hentet fra elektronisk innlevert årsregnskap fra 2024.

Det er ikke krav til at årsregnskapet m.v. som sendes til Regnskapsregisteret er undertegnet. Kontrollen på at dette er utført ligger hos revisor/enhetens øverste organ. Sikkerheten ivaretas ved at innsender har rolle/rettighet for innsending av årsregnskapet via Altinn, og ved at det bekreftes at årsregnskapet er fastsatt av kompetent organ.

Brønnøysundregistrene, 11.06.2025



Organisasjonsnr: 945 419 016
SJULE HOLDING AS

RESULTATREGNSKAP

Beløp i: NOK	Note	2024	2023
RESULTATREGNSKAP			
Inntekter			
Annen driftsinntekt		5 986 782	5 780 532
Sum inntekter		5 986 782	5 780 532
Kostnader			
Lønnskostnad	1	105 100	105 100
Avskrivning av driftsmidler og immaterielle eiendeler	2	1 589 385	1 882 707
Nedskrivning av varige driftsmidler og immaterielle eiendeler	2		
Annen driftskostnad		99 655	85 777
Sum kostnader		1 794 140	2 073 584
Driftsresultat		4 192 642	3 706 948
Finansinntekter og finanskostnader			
Annen renteinntekt		95 524	91 721
Annen finansinntekt		3 841	3 761
Sum finansinntekter		99 365	95 482
Annen rentekostnad		459 746	490 399
Sum finanskostnader		459 746	490 399
Netto finans		-360 381	-394 917
Resultat før skattekostnad		3 832 261	3 312 032
Skattekostnad på resultat	3	843 383	728 741
Årsresultat	4	2 988 878	2 583 291
Årsresultat etter minoritetsinteresser		2 988 878	2 583 290
Totalresultat		2 988 878	2 583 290
Overføringer og disponeringer			
Ordinært utbytte			2 500 000
Avsatt til annen egenkapital		2 988 878	83 291
Sum overføringer og disponeringer		2 988 878	2 583 291



Organisasjonsnr: 945 419 016
SJULE HOLDING AS

BALANSE

Beløp i: NOK	Note	2024	2023
BALANSE - EIENDELER			
Anleggsmidler			
Immaterielle eiendeler			
Utsatt skattefordel	3	1 435 874	1 337 182
Sum immaterielle eiendeler		1 435 874	1 337 182
Varige driftsmidler			
Tomter, bygninger o.a. fast eiendom	2	21 096 467	22 685 852
Driftsløsøre, inventar o. a. utstyr	2		
Sum varige driftsmidler		21 096 467	22 685 852
Sum anleggsmidler		22 532 341	24 023 035
Omløpsmidler			
Varer			
Fordringer			
Kundefordringer		140 737	
Andre kortsiktige fordringer		40 982	399 442
Sum fordringer		181 719	399 442
Bankinnskudd, kontanter og lignende			
Bankinnskudd, kontanter o. l.		3 109 660	2 502 348
Sum bankinnskudd, kontanter og lignende		3 109 660	2 502 348
Sum omløpsmidler		3 291 379	2 901 790
SUM EIENDELER		25 823 720	26 924 825
BALANSE - EGENKAPITAL OG GJELD			
Egenkapital			
Innskutt egenkapital			
Aksjekapital	5	300 000	300 000
Beholdning av egne aksjer	5		
Sum innskutt egenkapital		300 000	300 000
Opptjent egenkapital			
Annen egenkapital		17 385 261	14 396 383
Sum opptjent egenkapital		17 385 261	14 396 383



Sum egenkapital	4	17 685 261	14 696 383
Gjeld			
Langsiktig gjeld			
Utsatt skatt	3		
Annen langsiktig gjeld			
Gjeld til			
kredittinstitusjoner		6 692 611	8 332 679
Sum annen langsiktig gjeld		6 692 611	8 332 679
Sum langsiktig gjeld		6 692 611	8 332 679
Kortsiktig gjeld			
Leverandørgjeld		171 858	143 346
Betalbar skatt	3	942 075	870 123
Skyldig offentlige avgifter		228 124	207 272
Utbytte			2 500 000
Annen kortsiktig gjeld		103 792	175 022
Sum kortsiktig gjeld		1 445 849	3 895 763
Sum gjeld		8 138 460	12 228 442
SUM EGENKAPITAL OG GJELD		25 823 720	26 924 825



Organisasjonsnr: 945 419 016
SJULE HOLDING AS

NOTEOPPLYSNINGER - SELSKAP - alle poster oppgitt i hele tall

Note

1

Antall årsverk i regnskapsåret
0.00

Sum Beløp

Balanseført verdi 31.12. Varige driftsmidler Immaterielle eiend.

Konsernregnskap

Morselskapet sitt navn

Forretningskontor for morselskapet

Begrunnelse for at datterselskap er utelatt fra konsolideringen

Samlet beløp - tilknyttet selskap Årets Fjorårets

Samlet beløp - foretak i samme konsern Årets Fjorårets

Samlet beløp - foretak i samme konsern Årets Fjorårets

Samlet beløp - felles kontrollert virksomhet Årets Fjorårets

Pantstillelse Beløp

Beholdning av egne aksjer Antall Pålydende Andel av aksjek.



Til generalforsamlingen i Sjule Holding AS

Uavhengig revisors beretning

Konklusjon

Vi har revidert årsregnskapet for Sjule Holding AS som viser et overskudd på kr 2 988 878. Årsregnskapet består av balanse per 31. desember 2024, resultatregnskap for regnskapsåret avsluttet per denne datoen og noter til årsregnskapet, herunder et sammendrag av viktige regnskapsprinsipper.

Etter vår mening

- oppfyller årsregnskapet gjeldende lovkrav, og
- gir årsregnskapet et rettviseende bilde av selskapets finansielle stilling per 31. desember 2024 og av dets resultater for regnskapsåret avsluttet per denne datoen i samsvar med regnskapslovens regler og god regnskapsskikk i Norge.

Grunnlag for konklusjonen

Vi har gjennomført revisjonen i samsvar med International Standards on Auditing (ISA-ene). Våre oppgaver og plikter i henhold til disse standardene er beskrevet nedenfor under "Revisors oppgaver og plikter ved revisjonen av årsregnskapet". Vi er uavhengige av selskapet i samsvar med kravene i relevante lover og forskrifter i Norge og International Code of Ethics for Professional Accountants (inkludert internasjonale uavhengighetsstandarder) utstedt av International Ethics Standards Board for Accountants (IESBA-reglene), og vi har overholdt våre øvrige etiske forpliktelser i samsvar med disse kravene. Innhentet revisjonsbevis er etter vår vurdering tilstrekkelig og hensiktsmessig som grunnlag for vår konklusjon.

Ledelsens ansvar for årsregnskapet

Styret og daglig leder (ledelsen) er ansvarlige for å utarbeide årsregnskapet og for at det gir et rettviseende bilde i samsvar med regnskapslovens regler og god regnskapsskikk i Norge. Ledelsen er også ansvarlig for slik intern kontroll som den finner nødvendig for å kunne utarbeide et årsregnskap som ikke inneholder vesentlig feilinformasjon, verken som følge av misligheter eller utilsiktede feil.

Ved utarbeidelsen av årsregnskapet må ledelsen ta standpunkt til selskapets evne til fortsatt drift og opplyse om forhold av betydning for fortsatt drift. Forutsetningen om fortsatt drift skal legges til grunn for årsregnskapet så lenge det ikke er sannsynlig at virksomheten vil bli avvirket.

Revisors oppgaver og plikter ved revisjonen av årsregnskapet

Vårt mål er å oppnå betryggende sikkerhet for at årsregnskapet som helhet ikke inneholder vesentlig feilinformasjon, verken som følge av misligheter eller utilsiktede feil, og å avgi en revisjonsberetning som inneholder vår konklusjon. Betryggende sikkerhet er en høy grad av sikkerhet, men ingen garanti for at en revisjon utført i samsvar med ISA-ene, alltid vil avdekke vesentlig feilinformasjon. Feilinformasjon kan oppstå som følge av misligheter eller utilsiktede feil. Feilinformasjon er å anse



som vesentlig dersom den enkeltvis eller samlet med rimelighet kan forventes å påvirke de økonomiske beslutningene som brukerne foretar på grunnlag av årsregnskapet.

For videre beskrivelse av revisors oppgaver og plikter vises det til:

<https://revisorforeningen.no/revisjonsberetninger>

Mo i Rana, 23.05.2025

Helgeland Revisjon AS


Vibeke Olsen

Vibeke Martine Olsen


Statsautorisert revisor





RESULTATREGNSKAP			
SJULE HOLDING AS			
DRIFTSINTEKTER OG DRIFTSKOSTNADER	Note	2024	
Annen driftsinntekt		5 986 782	
Sum driftsinntekter		5 986 782	
Lønnskostnad	1	105 100	105 100
Avskrivning av driftsmidler og immaterielle eiendeler	2	1 589 385	1 882 707
Annen driftskostnad		99 655	85 777
Sum driftskostnader		1 794 140	2 073 584
Driftsresultat		4 192 642	3 706 948
FINANSINTEKTER OG FINANSKOSTNADER			
Annen renteinntekt		95 524	91 721
Annen finansinntekt		3 841	3 761
Annen rentekostnad		459 746	490 399
Resultat av finansposter		-360 381	-394 917
Resultat før skattekostnad		3 832 261	3 312 032
Skattekostnad på resultat	3	843 383	728 741
Årsresultat	4	2 988 878	2 583 291
OVERFØRINGER			
Avsatt til utbytte		0	2 500 000
Avsatt til annen egenkapital		2 988 878	83 291
Sum overføringer		2 988 878	2 583 291


 BankID Signing
Ole Tom Sjule
2025-05-23

 BankID Signing
Birte Sjule
2025-05-23

 BankID Signing
Hanna Meidell Sjule
2025-05-25

 BankID Signing
Thea Meidell Sjule
2025-05-25

 BankID Signing
Eva Sjule
2025-05-27

 BankID Signing
Kari Meidell Sjule
2025-05-27



BALANSE

SJULE HOLDING AS

EIENDELER	Note	2024	2023
ANLEGGSMIDLER			
IMMATERIELLE EIENDELER			
Utsatt skattefordel	3	1 435 874	1 337 182
Sum immaterielle eiendeler		1 435 874	1 337 182
VARIGE DRIFTSMIDLER			
Tomter, bygninger o.a. fast eiendom	2	21 096 467	22 685 852
Sum varige driftsmidler		21 096 467	22 685 852
Sum anleggsmidler		22 532 341	24 023 035
OMLØPSMIDLER			
FORDRINGER			
Kundefordringer		140 737	0
Andre kortsiktige fordringer		40 982	399 442
Sum fordringer		181 719	399 442
Bankinnskudd, kontanter o.l.		3 109 660	2 502 348
Sum omløpsmidler		3 291 379	2 901 790
Sum eiendeler		25 823 720	26 924 825



BALANSE

SJULE HOLDING AS

EGENKAPITAL OG GJELD	Note	2024	2023
EGENKAPITAL			
INNSKUTT EGENKAPITAL			
Aksjekapital	5	300 000	300 000
Sum innskutt egenkapital		300 000	300 000
OPPTJENT EGENKAPITAL			
Annen egenkapital		17 385 261	14 396 383
Sum opptjent egenkapital		17 385 261	14 396 383
Sum egenkapital	4	17 685 261	14 696 383
GJELD			
ANNEN LANGSIKTIG GJELD			
Gjeld til kredittinstitusjoner		6 692 611	8 332 679
Sum annen langsiktig gjeld		6 692 611	8 332 679
KORTSIKTIG GJELD			
Leverandørgjeld		171 858	143 346
Betalbar skatt	3	942 075	870 123
Skyldig offentlige avgifter		228 124	207 272
Utbytte		0	2 500 000
Annen kortsiktig gjeld		103 792	175 022
Sum kortsiktig gjeld		1 445 849	3 895 763
Sum gjeld		8 138 460	12 228 442
Sum egenkapital og gjeld		25 823 720	26 924 825

Mo i Rana, 23.05.2025
Styret i Sjule Holding AS

Eva Cecilie Sjule
styreleder

Birte Kristine Wulfsberg Sjule
styremedlem

Kari Meidell Sjule
styremedlem

Thea Meidell Sjule
styremedlem

Hanna Meidell Sjule
styremedlem

Ole-Tom Sjule
daglig leder



Regnskapsprinsipper

Årsregnskapet er satt opp i samsvar med regnskapsloven og NRS 8 - God regnskapsskikk for små foretak.

Pengeposter i utenlandsk valuta vurderes iht. kursen ved regnskapsårets slutt.

DRIFTSINNETEKTER

Inntektsføring ved salg av varer skjer på leveringstidspunktet. Tjenester inntektsføres etter hvert som de leveres.

SKATT

Skattekostnaden i resultatregnskapet omfatter både periodens betalbare skatt og endring i utsatt skatt. Utsatt skatt er beregnet med 22 % på grunnlag av de midlertidige forskjeller som eksisterer mellom regnskapsmessige og skattemessige verdier, samt ligningsmessig underskudd til fremføring ved utgangen av regnskapsåret. Skatteøkende og skattereduserende midlertidige forskjeller som reverserer eller kan reverseres i samme periode er utlignet og nettoført.

KLASSIFISERING OG VURDERING AV ANLEGGSMIDLER

Anleggsmidler omfatter eiendeler bestemt til varig eie og bruk. Anleggsmidler er vurdert til anskaffelseskost. Varige driftsmidler balanseføres og avskrives over driftsmidlets økonomiske levetid. Avskrivningsperioden for fast eiendom anskaffet etter 2009 er dekomponert i en del som gjelder råbygget og en del som gjelder faste tekniske installasjoner. Varige driftsmidler nedskrives til gjenvinnbart beløp ved verdifall som forventes ikke å være forbigående. Gjenvinnbart beløp er det høyeste av netto salgsverdi og verdi i bruk. Verdi i bruk er nåverdi av fremtidige kontantstrømmer knyttet til eiendelen. Nedskrivningen reverseres når grunnlaget for nedskrivningen ikke lenger er til stede.

KLASSIFISERING OG VURDERING AV OMLØPSMIDLER

Omløpsmidler og kortsiktig gjeld omfatter normalt poster som forfaller til betaling innen ett år etter balansedagen, samt poster som knytter seg til varekretsløpet. Omløpsmidler vurderes til laveste verdi av anskaffelseskost og virkelig verdi.

FORDRINGER

Kundefordringer og andre fordringer oppføres til pålydende etter fradrag for avsetning til forventet tap. Avsetning til tap gjøres på grunnlag av en individuell vurdering av de enkelte fordringene.

Note 1 Lønnskostnader og antall årsverk

LØNNSKOSTNADER

	2024	2023
Lønninger	100 000	108 422
Arbeidsgiveravgift	5 100	5 529
Andre ytelser	0	-8 851
Sum	105 100	105 100

Selskapet har i 2024 sysselsatt 0 årsverk.



Note 2 Varige driftsmidler

	Tomter, bygninger o.a. fast eiendom
Anskaffelseskost 01.01.2024	57 300 447
Tilgang kjøpte driftsmidler	0
Avgang solgte driftsmidler	0
Anskaffelseskost 31.12.2024	57 300 447
Akkumulerte avskrivninger 31.12	36 203 980
Akkumulerte nedskrivninger 31.12	0
Bokført verdi 31.12.2024	21 096 467
Akk. av- og nedskrivninger 01.01.2024	34 614 595
Årets avskrivninger	1 589 385
Årets nedskrivninger	0
Akk. av- og nedskrivninger 31.12.2024	36 203 980
Økonomisk levetid	5-25 år
Avskrivningsplan	Lineær

Note 3 Skatt

Årets skattekostnad	2024	2023
Resultatført skatt på ordinært resultat:		
Betalbar skatt	942 075	870 123
Endring i utsatt skattefordel	-98 692	-141 382
Skattekostnad ordinært resultat	843 383	728 741
Skattepliktig inntekt:		
Resultat før skatt	3 832 261	3 312 032
Permanente forskjeller	1 300	0
Endring i midlertidige forskjeller	448 600	0
Skattepliktig inntekt	4 282 161	3 312 032
Betalbar skatt i balansen:		
Betalbar skatt på årets resultat	942 075	870 123
Sum betalbar skatt i balansen	942 075	870 123

Skatteeffekten av midlertidige forskjeller som har gitt opphav til utsatt skatt og utsatte skattefordeler, spesifisert på typer av midlertidige forskjeller

	2024	2023	Endring
Varige driftsmidler	-6 526 700	-6 078 101	448 600
Sum	-6 526 700	-6 078 101	448 600
Grunnlag for utsatt skattefordel	-6 526 700	-6 078 101	448 600
Utsatt skattefordel (22 %)	-1 435 874	-1 337 182	98 692



Note 4 Egenkapital

	Aksjekapital	Annen egenkapital	Sum egenkapital
Pr. 31.12.2023	300 000	14 396 383	14 696 383
Årets resultat		2 988 878	2 988 878
Pr 31.12.2024	300 000	17 385 261	17 685 261

Note 5 Aksjonærer

AKSJEKAPITALEN I SJULE HOLDING AS PR. 31.12 BESTÅR AV:

	Antall	Pålydende	Bokført
Ordinære aksjer	250	1 200,0	300 000
Sum	250		300 000

EIERSTRUKTUR

Aksjonærer i % pr. 31.12:

	Ordinære	Eierandel	Stemmeandel
Birte Kristine Wulfsberg Sjule	62	24,8	24,8
Eva Cecilie Sjule	62	24,8	24,8
Hanna Meidell Sjule	40	16,0	16,0
Kari Meidell Sjule	40	16,0	16,0
Thea Meidell Sjule	40	16,0	16,0
Oletom Sjule	5	2,0	2,0
Leif Olav Sjule	1	0,4	0,4
Totalt antall aksjer	250	100,0	100,0

AKSJER EIET AV MEDLEMMER I STYRET OG DAGLIG LEDER:

Navn	Verv	Ordinære
Thea Meidell Sjule	styremedlem	40
Kari Meidell Sjule	styremedlem	40
Hanna Meidell Sjule	styremedlem	40
Eva Cecilie Sjule	styreleder	62
Birte Kristine Wulfsberg Sjule	styremedlem	62
Totalt antall aksjer		244