



## ÅRSREGNSKAPET FOR REGNSKAPSÅRET 2021 - GENERELL INFORMASJON

### Enheten

Organisasjonsnummer: 914 421 837  
Organisasjonsform: Aksjeselskap  
Foretaksnavn: PIM AS  
Forretningsadresse: Sentrum  
6146 ÅHEIM

### Regnskapsår

Årsregnskapets periode: 01.01.2021 - 31.12.2021

### Konsern

Morselskap i konsern: Nei

### Regnskapsregler

Regler for små foretak benyttet: Ja  
Benyttet ved utarbeidelsen av årsregnskapet til selskapet: Regnskapslovens alminnelige regler

### Årsregnskapet fastsatt av kompetent organ

Bekreftet av representant for selskapet: Ragnhild Berge  
Dato for fastsettelse av årsregnskapet: 04.05.2022

### Grunnlag for avgivelse

År 2021: Årsregnskapet er elektronisk innlevert  
År 2020: Tall er hentet fra elektronisk innlevert årsregnskap fra 2021

*Det er ikke krav til at årsregnskapet m.v. som sendes til Regnskapsregisteret er undertegnet. Kontrollen på at dette er utført ligger hos revisor/enhetens øverste organ. Sikkerheten ivaretas ved at innsender har rolle/rettighet for innsending av årsregnskapet via Altinn, og ved at det bekreftes at årsregnskapet er fastsatt av kompetent organ.*

Brønnøysundregistrene, 31.03.2023



## Resultatregnskap

Beløp i: NOK	Note	2021	2020
<b>RESULTATREGNSKAP</b>			
<b>Inntekter</b>			
Salgsinntekt		1 906 896	995 279
Annen driftsinntekt		887 183	921 183
<b>Sum inntekter</b>		<b>2 794 079</b>	<b>1 916 462</b>
<b>Kostnader</b>			
Lønnskostnad	1		
Avskrivning av driftsmidler og immaterielle eiendeler	2	147 501	143 537
Annen driftskostnad		79 455	77 891
<b>Sum kostnader</b>		<b>226 956</b>	<b>221 427</b>
<b>Driftsresultat</b>		<b>2 567 123</b>	<b>1 695 034</b>
<b>Finansinntekter og finanskostnader</b>			
Annen renteinntekt		2	41 172
Annen finansinntekt	4	35 094	23 863
Verdiøkning markedsbaserte omløpsmidler	4	130 852	
<b>Sum finansinntekter</b>		<b>165 948</b>	<b>65 035</b>
Verdireduksjon markedsbaserte omløpsmidler	4		119 600
Annen rentekostnad			1 123
Annen finanskostnad	4		
<b>Sum finanskostnader</b>			<b>120 723</b>
<b>Netto finans</b>		<b>165 948</b>	<b>-55 688</b>
<b>Ordinært resultat før skattekostnad</b>		<b>2 733 072</b>	<b>1 639 346</b>
Skattekostnad på ordinært resultat	3	564 998	387 209
<b>Ordinært resultat etter skattekostnad</b>		<b>2 168 074</b>	<b>1 252 137</b>
<b>Årsresultat</b>	6	<b>2 168 074</b>	<b>1 252 137</b>
<b>Årsresultat etter minoritetsinteresser</b>		<b>2 168 074</b>	<b>1 252 137</b>
<b>Totalresultat</b>		<b>2 168 074</b>	<b>1 252 137</b>



## Resultatregnskap

Beløp i: NOK	Note	2021	2020
<b>Overføringer og disponeringer</b>			
Avsatt til annen egenkapital		2 168 074	1 252 137
<b>Sum overføringer og disponeringer</b>		<b>2 168 074</b>	<b>1 252 137</b>



### Balanse

Beløp i: NOK	Note	2021	2020
<b>BALANSE - EIENDELER</b>			
<b>Anleggsmidler</b>			
<b>Immaterielle eiendeler</b>			
Utsatt skattefordel	3	37 031	22 192
<b>Sum immaterielle eiendeler</b>		<b>37 031</b>	<b>22 192</b>
<b>Varige driftsmidler</b>			
Tomter, bygninger o.a. fast eiendom	2	1 601 840	1 572 069
Maskiner og anlegg	2		
Skip og flytende installasjoner	2		
Driftsløsøre, inventar o.a. utstyr	2		
<b>Sum varige driftsmidler</b>	<b>2</b>	<b>1 601 840</b>	<b>1 572 069</b>
<b>Sum anleggsmidler</b>		<b>1 638 871</b>	<b>1 594 261</b>
<b>Omløpsmidler</b>			
<b>Varer</b>			
<b>Fordringer</b>			
Kundefordringer		169 772	210 375
Andre kortsiktige fordringer		1 779 208	25 541
<b>Sum fordringer</b>		<b>1 948 980</b>	<b>235 916</b>
<b>Investeringer</b>			
Aksjer og andeler i foretak i samme konsern	4		
Markedsbaserte aksjer	4	350 936	220 084
Markedsbaserte obligasjoner	4		
Andre markedsbaserte finansielle instrumenter	4		
Andre finansielle instrumenter	4		
<b>Sum investeringer</b>		<b>350 936</b>	<b>220 084</b>
<b>Bankinnskudd, kontanter og lignende</b>			
Bankinnskudd, kontanter o.l.		6 081 525	5 715 517
<b>Sum bankinnskudd, kontanter og lignende</b>		<b>6 081 525</b>	<b>5 715 517</b>
<b>Sum omløpsmidler</b>		<b>8 381 441</b>	<b>6 171 517</b>



### Balanse

Beløp i: NOK	Note	2021	2020
<b>SUM EIENDELER</b>		<b>10 020 312</b>	<b>7 765 777</b>
<b>BALANSE - EGENKAPITAL OG GJELD</b>			
<b>Egenkapital</b>			
<b>Innskutt egenkapital</b>			
Aksjekapital	5	30 000	30 000
Beholdning av egne aksjer	5		
Annen innskutt egenkapital		-5 666	-5 666
<b>Sum innskutt egenkapital</b>		<b>24 334</b>	<b>24 334</b>
<b>Opptjent egenkapital</b>			
Annen egenkapital		9 267 333	7 099 259
<b>Sum opptjent egenkapital</b>		<b>9 267 333</b>	<b>7 099 259</b>
<b>Sum egenkapital</b>	6	<b>9 291 667</b>	<b>7 123 593</b>
<b>Gjeld</b>			
<b>Langsiktig gjeld</b>			
Utsatt skatt	3		
<b>Annen langsiktig gjeld</b>			
<b>Sum langsiktig gjeld</b>		<b>0</b>	<b>0</b>
<b>Kortsiktig gjeld</b>			
Leverandørgjeld			956
Betalbar skatt	3	579 837	400 537
Skyldig offentlige avgifter		148 808	240 691
<b>Sum kortsiktig gjeld</b>		<b>728 645</b>	<b>642 184</b>
<b>Sum gjeld</b>		<b>728 645</b>	<b>642 184</b>
<b>SUM EGENKAPITAL OG GJELD</b>		<b>10 020 312</b>	<b>7 765 777</b>



## Brønnøysundregistrene

### ÅRSREGNSKAP FOR REGNSKAPSÅRET 2021 - GENERELL INFORMASJON

Journalnummer: 2022 288960

#### Enheten

Organisasjonsnummer: 914 421 837  
Organisasjonsform: Aksjeselskap  
Foretaksnavn: PIM AS  
Forretningsadresse: Sentrum  
6146 ÅHEIM

#### Regnskapsår

Årsregnskapets periode: 01.01.2021 - 31.12.2021

#### Konsern

Morselskap i konsern: Nei

#### Regnskapsregler

Regler for små foretak benyttet: Ja  
Benyttet ved utarbeidelsen av  
årsregnskapet til selskapet: Regnskapslovens alminnelige regler

#### Årsregnskapet fastsatt av kompetent organ

Bekreftet av representant for selskapet: Ragnhild Berge  
Dato for fastsettelse av årsregnskapet: 04.05.2022

#### Revisjon

Selskapet har besluttet at årsregnskapet  
ikke skal revideres: Ja  
Årsregnskapet er utarbeidet av ekstern  
autorisert regnskapsfører: Ja  
Ekstern autorisert regnskapsfører har i  
løpet av regnskapsåret bistått ved den  
løpende regnskapsføringen eller utført  
andre tjenester for selskapet enn å  
utarbeide årsregnskapet: Ja

#### Grunnlag for avgivelse

År 2021: Årsregnskap er elektronisk innlevert.  
År 2020: Tall er hentet fra elektronisk innlevert årsregnskap fra 2021.

*Det er ikke krav til at årsregnskapet m.v. som sendes til Regnskapsregisteret er undertegnet. Kontrollen på at dette er utført ligger hos revisor/enhetens øverste organ. Sikkerheten ivaretas ved at innsender har rolle/rettighet for innsending av årsregnskapet via Altinn, og ved at det bekreftes at årsregnskapet er fastsatt av kompetent organ.*

Brønnøysundregistrene, 14.05.2022

---

Brønnøysundregistrene  
Postadresse: Postboks 900, 8910 Brønnøysund  
Telefon: 75 00 75 00  
E-post: firmapost@brreg.no Internett: www.brreg.no  
Organisasjonsnummer: 974 760 673



Organisasjonsnr: 914 421 837  
PIM AS

## RESULTATREGNSKAP

<b>Beløp i: NOK</b>	<b>Note</b>	<b>2021</b>	<b>2020</b>
<b>RESULTATREGNSKAP</b>			
<b>Inntekter</b>			
Salgsinntekt		1 906 896	995 279
Annen driftsinntekt		887 183	921 183
<b>Sum inntekter</b>		<b>2 794 079</b>	<b>1 916 462</b>
<b>Kostnader</b>			
Lønnskostnad	1		
Avskrivning av driftsmidler og immaterielle eiendeler	2	147 501	143 537
Annen driftskostnad		79 455	77 891
<b>Sum kostnader</b>		<b>226 956</b>	<b>221 427</b>
<b>Driftsresultat</b>		<b>2 567 123</b>	<b>1 695 034</b>
<b>Finansinntekter og finanskostnader</b>			
Annen renteinntekt	2		41 172
Annen finansinntekt	4	35 094	23 863
Verdiøkning markedsbaserte omløpsmidler	4	130 852	
<b>Sum finansinntekter</b>		<b>165 948</b>	<b>65 035</b>
Verdireduksjon markedsbaserte omløpsmidler	4		119 600
Annen rentekostnad			1 123
Annen finanskostnad	4		
<b>Sum finanskostnader</b>			<b>120 723</b>
<b>Netto finans</b>		<b>165 948</b>	<b>-55 688</b>
<b>Ordinært resultat før skattekostnad</b>			
Skattekostnad på ordinært resultat	3	564 998	387 209
<b>Ordinært resultat etter skattekostnad</b>		<b>2 168 074</b>	<b>1 252 137</b>
<b>Årsresultat</b>	6	<b>2 168 074</b>	<b>1 252 137</b>
<b>Årsresultat etter minoritetsinteresser</b>		<b>2 168 074</b>	<b>1 252 137</b>
<b>Totalresultat</b>		<b>2 168 074</b>	<b>1 252 137</b>
<b>Overføringer og disponeringer</b>			
Avsatt til annen egenkapital		2 168 074	1 252 137



Sum overføringer og  
disponeringer

2 168 074

1 252 137



Organisasjonsnr: 914 421 837  
PIM AS

## BALANSE

Beløp i: NOK	Note	2021	2020
<b>BALANSE - EIENDELER</b>			
<b>Anleggsmidler</b>			
<b>Immaterielle eiendeler</b>			
Utsatt skattefordel	3	37 031	22 192
<b>Sum immaterielle eiendeler</b>		<b>37 031</b>	<b>22 192</b>
<b>Varige driftsmidler</b>			
Tomter, bygninger o.a. fast eiendom	2	1 601 840	1 572 069
Maskiner og anlegg	2		
Skip og flytende installasjoner	2		
Driftsløsøre, inventar o. a. utstyr	2		
<b>Sum varige driftsmidler</b>	<b>2</b>	<b>1 601 840</b>	<b>1 572 069</b>
<b>Sum anleggsmidler</b>		<b>1 638 871</b>	<b>1 594 261</b>
<b>Omløpsmidler</b>			
<b>Varer</b>			
<b>Fordringer</b>			
Kundefordringer		169 772	210 375
Andre kortsiktige fordringer		1 779 208	25 541
<b>Sum fordringer</b>		<b>1 948 980</b>	<b>235 916</b>
<b>Investeringer</b>			
Aksjer og andeler i foretak i samme konsern	4		
Markedsbaserte aksjer	4	350 936	220 084
Markedsbaserte obligasjoner	4		
Andre markedsbaserte finansielle instrumenter	4		
Andre finansielle instrumenter	4		
<b>Sum investeringer</b>		<b>350 936</b>	<b>220 084</b>
<b>Bankinnskudd, kontanter og lignende</b>			
Bankinnskudd, kontanter o. l.		6 081 525	5 715 517
<b>Sum bankinnskudd, kontanter og lignende</b>		<b>6 081 525</b>	<b>5 715 517</b>
<b>Sum omløpsmidler</b>		<b>8 381 441</b>	<b>6 171 517</b>
<b>SUM EIENDELER</b>		<b>10 020 312</b>	<b>7 765 777</b>



## BALANSE - EGENKAPITAL OG GJELD

### Egenkapital

#### Innskutt egenkapital

Aksjekapital	5	30 000	30 000
Beholdning av egne aksjer	5		
Annen innskutt egenkapital		-5 666	-5 666
<b>Sum innskutt egenkapital</b>		<b>24 334</b>	<b>24 334</b>

#### Opptjent egenkapital

Annen egenkapital		9 267 333	7 099 259
<b>Sum opptjent egenkapital</b>		<b>9 267 333</b>	<b>7 099 259</b>

<b>Sum egenkapital</b>	<b>6</b>	<b>9 291 667</b>	<b>7 123 593</b>
------------------------	----------	------------------	------------------

### Gjeld

#### Langsiktig gjeld

Utsatt skatt	3		
Annen langsiktig gjeld			
<b>Sum langsiktig gjeld</b>		<b>0</b>	<b>0</b>

#### Kortsiktig gjeld

Leverandørgjeld			956
Betalbar skatt	3	579 837	400 537
Skyldig offentlige avgifter		148 808	240 691
<b>Sum kortsiktig gjeld</b>		<b>728 645</b>	<b>642 184</b>

<b>Sum gjeld</b>		<b>728 645</b>	<b>642 184</b>
------------------	--	----------------	----------------

<b>SUM EGENKAPITAL OG GJELD</b>		<b>10 020 312</b>	<b>7 765 777</b>
---------------------------------	--	-------------------	------------------



Organisasjonsnr: 914 421 837  
PIM AS

NOTEOPPLYSNINGER - SELSKAP - alle poster oppgitt i hele tall

Note

Antall aksjer og aksjeeiere

Note

Antall årsverk i regnskapsåret

Virksomheten har hatt følgende antall årsverk:  
0.00

Omløpsmidler                      Startdato      Sluttdato      Endring

Skattemessig fremf.undersk. Startdato      Sluttdato      Endring

Kortsiktig gjeld                      Startdato      Sluttdato      Endring



# Årsregnskap 2021

## Pim AS

Resultatregnskap  
Balanse  
Noter til regnskapet

Org.nr.: 914 421 837

**RESULTATREGNSKAP**

PIM AS

DRIFTSINNTEKTER OG DRIFTSKOSTNADER	Note	2021	2020
Salgsinntekt			
Annen driftsinntekt		1 906 896	995 279
<b>Sum driftsinntekter</b>		<b>887 183</b>	<b>921 183</b>
		<b>2 794 079</b>	<b>1 916 462</b>
Avskrivning av driftsmidler og immaterielle eiendeler	2	147 501	143 537
Annen driftskostnad		79 455	77 891
<b>Sum driftskostnader</b>		<b>226 956</b>	<b>221 427</b>
<b>Driftsresultat</b>		<b>2 567 123</b>	<b>1 695 034</b>
<b>FINANSINNTEKTER OG FINANSKOSTNADER</b>			
Annen renteinntekt		2	41 172
Annen finansinntekt	4	35 094	23 863
Verdiøkning markedsbaserte omløpsmidler	4	130 852	0
Verdireduksjon markedsbaserte omløpsmidler	4	0	119 600
Annen rentekostnad		0	1 123
<b>Resultat av finansposter</b>		<b>165 948</b>	<b>-55 688</b>
Ordinært resultat før skattekostnad		2 733 072	1 639 346
Skattekostnad på ordinært resultat	3	564 998	387 209
<b>Ordinært resultat</b>		<b>2 168 074</b>	<b>1 252 137</b>
<b>Årsresultat</b>	6	<b>2 168 074</b>	<b>1 252 137</b>
<b>OVERFØRINGER</b>			
Avsatt til annen egenkapital		2 168 074	1 252 137
<b>Sum overføringer</b>		<b>2 168 074</b>	<b>1 252 137</b>

PIM AS

SIDE 2



**BALANSE**

PIM AS

EIENDELER	Note	2021	2020
<b>ANLEGGSMIDLER</b>			
<b>IMMATERIELLE EIENDELER</b>			
Utsatt skattefordel	3	37 031	22 192
<b>Sum immaterielle eiendeler</b>		<b>37 031</b>	<b>22 192</b>
<b>VARIGE DRIFTSMIDLER</b>			
Tomter, bygninger o.a. fast eiendom	2	1 601 840	1 572 069
<b>Sum varige driftsmidler</b>	2	<b>1 601 840</b>	<b>1 572 069</b>
<b>Sum anleggsmidler</b>		<b>1 638 871</b>	<b>1 594 261</b>
<b>OMLØPSMIDLER</b>			
<b>FORDRINGER</b>			
Kundefordringer		169 772	210 375
Andre kortsiktige fordringer		1 779 208	25 541
<b>Sum fordringer</b>		<b>1 948 980</b>	<b>235 916</b>
<b>INVESTERINGER</b>			
Markedsbaserte aksjer	4	350 936	220 084
<b>Sum investeringer</b>		<b>350 936</b>	<b>220 084</b>
Bankinnskudd, kontanter o.l.		6 081 525	5 715 517
<b>Sum omløpsmidler</b>		<b>8 381 441</b>	<b>6 171 517</b>
<b>Sum eiendeler</b>		<b>10 020 312</b>	<b>7 765 777</b>

PIM AS


SIDE 3


**BALANSE**

PIM AS

EGENKAPITAL OG GJELD	Note	2021	2020
<b>EGENKAPITAL</b>			
<b>INNSKUTT EGENKAPITAL</b>			
Aksjekapital	5	30 000	30 000
Annen innskutt egenkapital		-5 666	-5 666
<b>Sum innskutt egenkapital</b>		<b>24 334</b>	<b>24 334</b>
<b>OPPTJENT EGENKAPITAL</b>			
Annen egenkapital		9 267 333	7 099 259
<b>Sum opptjent egenkapital</b>		<b>9 267 333</b>	<b>7 099 259</b>
<b>Sum egenkapital</b>	6	<b>9 291 667</b>	<b>7 123 593</b>
<b>GJELD</b>			
<b>ANNEN LANGSIKTIG GJELD</b>			
<b>KORTSIKTIG GJELD</b>			
Leverandørgjeld		0	956
Betalbar skatt	3	579 837	400 537
Skyldig offentlige avgifter		148 808	240 691
<b>Sum kortsiktig gjeld</b>		<b>728 645</b>	<b>642 184</b>
<b>Sum gjeld</b>		<b>728 645</b>	<b>642 184</b>
<b>Sum egenkapital og gjeld</b>		<b>10 020 312</b>	<b>7 765 777</b>

Åheim, 04.05.2022  
Styret i Pim AS

  
Petter André Morseth  
styreleder

  
Inge Nordaune Hasz  
styremedlem/daglig leder



**Noter 2021**  
**Pim AS**

**Regnskapsprinsipper**

Årsregnskapet er satt opp i samsvar med regnskapsloven og NRS 8 - God regnskapsskikk for små foretak.

Årsregnskapet er utarbeidet med forutsetning om fortsatt drift.

**DRIFTSINNTEKTER**

Inntektsføring ved salg av varer skjer på leveringstidspunktet. Tjenester inntektsføres etter hvert som de leveres.

**SKATT**

Skattekostnaden i resultatregnskapet omfatter både periodens betalbare skatt og endring i utsatt skatt. Utsatt skatt er beregnet med 22 % på grunnlag av de midlertidige forskjeller som eksisterer mellom regnskapsmessige og skattemessige verdier, samt ligningsmessig underskudd til fremføring ved utgangen av regnskapsåret. Skatteøkende og skattereduserende midlertidige forskjeller som reverserer eller kan reverseres i samme periode er utlignet og nettoført.

**KLASSIFISERING OG VURDERING AV ANLEGGSMIDLER**

Anleggsmidler omfatter eiendeler bestemt til varig eie og bruk. Anleggsmidler er vurdert til anskaffelseskost. Varige driftsmidler balanseføres og avskrives over driftsmidlets økonomiske levetid. Avskrivningsperioden for fast eiendom anskaffet etter 2009 er dekomponert i en del som gjelder råbygget og en del som gjelder faste tekniske installasjoner. Varige driftsmidler nedskrives til gjenvinnbart beløp ved verdifall som forventes ikke å være forbigående. Gjenvinnbart beløp er det høyeste av netto salgsverdi og verdi i bruk. Verdi i bruk er nåverdi av fremtidige kontantstrømmer knyttet til eiendelen. Nedskrivningen reverseres når grunnlaget for nedskrivningen ikke lenger er til stede.

**KLASSIFISERING OG VURDERING AV OMLØPSMIDLER**

Omløpsmidler og kortsiktig gjeld omfatter normalt poster som forfaller til betaling innen ett år etter balansedagen, samt poster som knytter seg til varekretsløpet. Omløpsmidler vurderes til laveste verdi av anskaffelseskost og virkelig verdi.

**FORDRINGER**

Kundefordringer og andre fordringer oppføres til pålydende etter fradrag for avsetning til forventet tap. Avsetning til tap gjøres på grunnlag av en individuell vurdering av de enkelte fordringene.

**Note 1 Lønnskostnader**

Pim AS har ikke hatt lønns- eller personalkostnader i 2021 og det foreligger heller ingen slike forpliktelser. Selskapet har ingen ansatte men administreres av daglig leder.

Noter 2021  
Pim AS

## Note 2 Anleggsmidler

	Maskiner og anlegg	Sum
Anskaffelseskost pr. 01.01.21	2 050 526	2 050 526
+ Tilgang kjøpte driftsmidler	177 272	177 272
= <b>Anskaffelseskost 31.12.21</b>	<b>2 227 798</b>	<b>2 227 798</b>
Akkumulerte avskrivninger 31.12.21	625 957	625 957
= <b>Bokført verdi 31.12.21</b>	<b>1 601 841</b>	<b>1 601 841</b>
Årets ordinære avskrivninger	147 501	147 501
Økonomisk levetid	10-20 år	

## Note 3 Skatt

Årets skattekostnad	2021	2020
Resultatført skatt på ordinært resultat:		
Betalbar skatt	579 837	400 537
Endring i utsatt skattefordel	-14 839	-13 328
<b>Skattekostnad ordinært resultat</b>	<b>564 998</b>	<b>387 209</b>
Skattepliktig inntekt:		
Ordinært resultat før skatt	2 733 072	1 639 346
Permanente forskjeller	-164 894	120 691
Endring i midlertidige forskjeller	67 445	-1 511 484
<b>Skattepliktig inntekt</b>	<b>2 635 623</b>	<b>248 554</b>
Betalbar skatt i balansen:		
Betalbar skatt på årets resultat	579 837	400 537
<b>Sum betalbar skatt i balansen</b>	<b>579 837</b>	<b>400 537</b>

Skatteeffekten av midlertidige forskjeller som har gitt opphav til utsatt skatt og utsatte skattefordeler, spesifisert på typer av midlertidige forskjeller

	2021	2020	Endring
Varige driftsmidler	-168 320	-100 875	67 445
<b>Sum</b>	<b>-168 320</b>	<b>-100 875</b>	<b>67 445</b>
<b>Grunnlag for utsatt skattefordel</b>	<b>-168 320</b>	<b>-100 875</b>	<b>67 445</b>
Utsatt skattefordel (22 %)	-37 031	-22 193	14 838

Pim AS

914 421 837

6



Noter 2021  
Pim AS

Note 4 Verdipapirer

	Eierandel	Anskaffelses kost	Balanseført verdi
Frontline Ltd			
Golden Ocean Group Limited		99 045	97 665
S.D. Standard Drilling PLC		91 825	207 425
Sum		87 002	45 668
		<b>277 872</b>	<b>350 758</b>

Note 5 Aksjonærer

AKSJEKAPITALEN I PIM AS PR. 31.12 BESTÅR AV:

	Antall	Pålydende	Bokført
Ordinære aksjer	500	60,0	30 000
Sum	<b>500</b>		<b>30 000</b>

EIERSTRUKTUR

De største aksjonærene i % pr. 31.12 var:

	Ordinære	Eierandel	Stemmeandel
Inge Nordaune Hasz	250	50,0	50,0
Petter André Morseth	250	50,0	50,0
Totalt antall aksjer	<b>500</b>	<b>100,0</b>	<b>100,0</b>

AKSJER OG OPSJONER EIET AV MEDLEMMER I STYRET OG DAGLIG LEDER:

Navn	Verv	Ordinære
Inge Nordaune Hasz	styremedlem/daglig leder	250
Totalt antall aksjer		<b>250</b>

Note 6 Egenkapital

	Aksjekapital	Overkurs	Annen innskutt egenkapital	Annen egenkapital	Sum egenkapital
Pr. 31.12.2020	30 000	0	-5 666	7 099 259	7 123 593
Årets resultat				2 168 074	2 168 074
Pr 31.12.2021	<b>30 000</b>	<b>0</b>	<b>-5 666</b>	<b>9 267 333</b>	<b>9 291 667</b>



## GENERALFORSAMLINGS PROTOKOLL 2021

for generalforsamling i

**PIM AS**

Generalforsamling i PIM AS ble avholdt på Åheim, 4/5 2022.

Følgende aksjonærer var til stede:

Navn:	Antall aksjer/stemmer	Møtt ved fullmektig - navn
Inge Nordaune Hasz	250	
Petter Andre Morseth	250	

Således var 100 % av aksjekapitalen representert.

### 1. Åpning av generalforsamlingen

Styrets formann Petter Andre Morseth åpnet generalforsamlingen.

### 2. Godkjenning av innkalling og dagsorden.

Innkalling og dagsorden ble godkjent.

### 3. Valg av møteleder og én person til å undertegne protokollen.

Inge Nordaune Hasz ble valgt til møteleder.

Petter Andre Morseth ble valgt til å undertegne protokollen sammen med møteleder.

### 4. Arsoppgjør

Selskapets regnskap for 2021 ble gjennomgått og det fremlagte resultatregnskap og balanse ble besluttet fastsatt som selskapets offisielle regnskap for 2021.

### 5. Disponering av årsresultatet

Generalforsamlingen vedtok enstemmig styrets forslag til disponering av årsoverskuddet.

Overføres annen egenkapital: kr 2.168.074,-

### 6. Godkjenning av godtgjørelse til styrets medlemmer

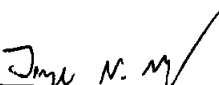
Generalforsamlingen vedtok å ikke utbetale godtgjørelse til styremedlemmer.

### 7. Valg til styret.

Det sittende styret ble gjenvalgt.

Flere saker forelå ikke til behandling og generalforsamlingen ble hevet.

Åheim, 4/5 2022

  
Inge Nordaune Hasz

  
Petter Andre Morseth