



## ÅRSREGNSKAPET FOR REGNSKAPSÅRET 2024 - GENERELL INFORMASJON

### Enheten

Organisasjonsnummer: 984 172 281  
Organisasjonsform: Pensjonskasse  
Foretaksnavn: NORD FELLES PENSJONSKASSE  
Forretningsadresse: Rødbergveien 14  
9408 HARSTAD

### Regnskapsår

Årsregnskapets periode: 01.01.2024 - 31.12.2024

### Konsern

Morselskap i konsern: Nei

### Regnskapsregler

Regler for små foretak benyttet: Nei  
Benyttet ved utarbeidelsen av årsregnskapet til selskapet: Regnskapslovens alminnelige regler

### Årsregnskapet fastsatt av kompetent organ

Bekreftet av representant for selskapet: Lars Krüger  
Dato for fastsettelse av årsregnskapet: 20.03.2025

### Grunnlag for avgivelse

År 2024: Årsregnskapet er elektronisk innlevert  
År 2023: Tall er hentet fra elektronisk innlevert årsregnskap fra 2024

*Det er ikke krav til at årsregnskapet m.v. som sendes til Regnskapsregisteret er undertegnet. Kontrollen på at dette er utført ligger hos revisor/enhetens øverste organ. Sikkerheten ivaretas ved at innsender har rolle/rettighet for innsending av årsregnskapet via Altinn, og ved at det bekreftes at årsregnskapet er fastsatt av kompetent organ.*

Brønnøysundregistrene, 21.04.2026



## Resultatregnskap

Beløp i: NOK	Note	2024	2023
<b>RESULTATREGNSKAP - TEKNISK REGNSKAP</b>			
<b>Premieinntekter</b>			
Forfalte premier, brutto	17	58 548 000	65 982 000
Avgitte gjenforsikringspremier	18	-66 000	-66 000
Overføring av premiereserve fra andre forsikringsforetak/pensjonsforetak	19	10 575 000	0
<b>Sum premieinntekter for egen regning</b>		<b>69 057 000</b>	<b>65 916 000</b>
<b>Netto inntekter fra investeringer i kollektivporteføljen</b>			
<b>Sum netto inntekter fra investeringer i kollektivporteføljen</b>		<b>0</b>	<b>0</b>
<b>Netto inntekter fra investeringer i investeringsporteføljen</b>			
Renteinntekt og utbytte m.v. på finansielle eiendeler		12 435 000	4 634 000
Verdiendringer på investeringer		57 222 000	51 357 000
Realisert gevinst og tap på investeringer		16 451 000	11 913 000
<b>Sum netto inntekter fra investeringer i investeringsporteføljen</b>		<b>86 108 000</b>	<b>67 904 000</b>
Andre forsikringsrelaterte inntekter		28 000	0
<b>Pensjoner m.v.</b>			
Brutto utbetalte pensjoner	20	-27 940 000	-29 543 000
<b>Utbetalte pensjoner m.v.</b>		<b>-27 940 000</b>	<b>-29 543 000</b>
<b>Sum pensjoner m.v.</b>		<b>-27 940 000</b>	<b>-29 543 000</b>
<b>Resultatførte endringer i forsikringsforpliktelse - kontraktfastsatte forpliktelse</b>			
Endring i premiereserve m.v.		0	0
<b>Sum resultatførte endringer i forsikringsforpliktelse - kontraktfastsatte forpliktelse</b>		<b>0</b>	<b>0</b>
<b>Resultatførte endringer i forsikringsforpliktelse - særskilt investeringsportefølje</b>			
Endring i pensjonskapital m.v.	15	-39 571 000	-33 450 000
Endring i premiefond, innskuddsfond og fond for regulering av pensjoner m.v.	15,16	-17 943 000	-3 098 000
<b>Endring i andre avsetninger</b>	15	<b>-57 717 000</b>	<b>-51 668 000</b>



## Resultatregnskap

Beløp i: NOK	Note	2024	2023
<b>Overføring av tilleggsavsetninger og bufferfond fra andre forsikringsselskap/pensjonsforetak</b>	19	2 318 000	0
<b>Sum resultatførte endringer i forsikringsforpliktelser - særskilt investeringsportefølje</b>		<b>-112 913 000</b>	<b>-88 216 000</b>
<b>Midler tilordnet forsikringskontraktene - kontraktfastsatte forpliktelser</b>			
<b>Sum midler tilordnet forsikringskontraktene - kontraktfastsatte forpliktelser</b>		<b>0</b>	<b>0</b>
<b>Forsikringsrelaterte driftskostnader</b>			
Forvaltningskostnader	21	-4 384 000	-3 888 000
Forsikringsrelaterte administrasjonskostnader	21	-5 253 000	-5 043 000
<b>Sum forsikringsrelaterte driftskostnader</b>		<b>-9 637 000</b>	<b>-8 931 000</b>
Andre forsikringsrelaterte kostnader		-6 000	0
<b>Resultat av teknisk regnskap</b>	22	<b>4 697 000</b>	<b>7 130 000</b>
<b>RESULTATREGNSKAP - IKKE-TEKNISK REGNSKAP</b>			
<b>Netto inntekter fra investeringer i selskapsporteføljen</b>			
Renteinntekt og utbytte m.v. på finansielle eiendeler		1 206 000	455 000
Verdiendringer på investeringer		5 551 000	5 042 000
<b>Realisert gevinst og tap på investeringer</b>		<b>1 596 000</b>	<b>1 170 000</b>
<b>Sum netto inntekter fra investeringer i selskapsporteføljen</b>		<b>8 353 000</b>	<b>6 667 000</b>
Andre inntekter		0	6 000
<b>Forvaltningskostnader og andre kostnader knyttet til selskapsporteføljen</b>			
Forvaltningskostnader	21	-426 000	-382 000
Andre kostnader	21	-41 000	-29 000
<b>Resultat av ikke-teknisk regnskap</b>		<b>7 886 000</b>	<b>6 262 000</b>
<b>Resultat før skattekostnader</b>		<b>12 583 000</b>	<b>13 392 000</b>
Skattekostnader	23	-1 470 000	-2 096 000
<b>Resultat før andre inntekter og kostnader</b>		<b>11 113 000</b>	<b>11 296 000</b>
<b>TOTALRESULTAT</b>		<b>11 113 000</b>	<b>11 296 000</b>



## Resultatregnskap

<b>Beløp i: NOK</b>	<b>Note</b>	<b>2024</b>	<b>2023</b>
---------------------	-------------	-------------	-------------

---



### Balanse

Beløp i: NOK	Note	2024	2023
<b>BALANSE - EIENDELER</b>			
<b>EIENDELER I SELSKAPSPORTEFØLJEN</b>			
<b>Datterforetak, tilknyttede foretak og felleskontrollerte foretak</b>		<b>0</b>	<b>0</b>
Aksjer og andeler (inkl. aksjer og andeler målt til kost)	2	40 707 000	37 761 000
Rentebærende verdipapirer	3	51 160 000	45 488 000
Utlån og fordringer	4	1 320 000	607 000
<b>Finansielle eiendeler som måles til virkelig verdi</b>		<b>93 187 000</b>	<b>83 856 000</b>
<b>Sum investeringer</b>		<b>93 187 000</b>	<b>83 856 000</b>
<b>Fordringer</b>			
Fordringer knyttet til premieinntekter	7	2 246 000	34 000
Andre fordringer	7	854 000	1 494 000
<b>Sum fordringer</b>		<b>3 100 000</b>	<b>1 528 000</b>
<b>Andre eiendeler</b>			
<b>Sum andre eiendeler</b>		<b>0</b>	<b>0</b>
Forskuddsbetalte kostnader og opptjente ikke mottatte inntekter		110 000	119 000
<b>Sum eiendeler i selskapsporteføljen</b>		<b>96 397 000</b>	<b>85 503 000</b>
<b>EIENDELER I KUNDEPORTEFØLJENE</b>			
<b>Investeringer i kollektivporteføljen</b>			
<b>Bygninger og andre faste eiendommer</b>		<b>0</b>	<b>0</b>
<b>Datterforetak, tilknyttede foretak og felleskontrollerte foretak</b>		<b>0</b>	<b>0</b>
<b>Finansielle eiendeler som måles til amortisert kost</b>		<b>0</b>	<b>0</b>
<b>Finansielle eiendeler som måles til virkelig verdi</b>		<b>0</b>	<b>0</b>
<b>Sum investeringer i kollektivporteføljen</b>		<b>0</b>	<b>0</b>
<b>Investeringer i investeringsvalgporteføljen</b>			
<b>Bygninger og andre faste eiendommer</b>		<b>0</b>	<b>0</b>
<b>Datterforetak, tilknyttede foretak og felleskontrollerte foretak</b>		<b>0</b>	<b>0</b>
<b>Finansielle eiendeler som måles til amortisert kost</b>		<b>0</b>	<b>0</b>
Aksjer og andeler (inkl. aksjer og andeler målt til kost)	2	397 693 000	360 692 000
Rentebærende verdipapirer	3	499 813 000	434 500 000
Utlån og fordringer	4	12 897 000	5 801 000
<b>Finansielle eiendeler som måles til virkelig verdi</b>		<b>910 403 000</b>	<b>800 993 000</b>



## Balanse

Beløp i: NOK	Note	2024	2023
Sum investeringer i investeringsvalgporteføljen		910 403 000	800 993 000
Sum eiendeler i kundeporteføljen		910 403 000	800 993 000
<b>SUM EIENDELER</b>		<b>1 006 800 000</b>	<b>886 496 000</b>

## BALANSE - EGENKAPITAL OG FORPLIKTELSER

### Innskutt egenkapital

Innskutt egenkapital		65 000 000	65 000 000
----------------------	--	------------	------------

### Opptjent egenkapital

Risikoutjevningfond		3 443 000	3 098 000
---------------------	--	-----------	-----------

Annen opptjent egenkapital		26 928 000	16 160 000
----------------------------	--	------------	------------

<b>Sum opptjent egenkapital</b>		<b>30 371 000</b>	<b>19 258 000</b>
---------------------------------	--	-------------------	-------------------

<b>Sum egenkapital</b>		<b>95 371 000</b>	<b>84 258 000</b>
------------------------	--	-------------------	-------------------

### Ansvarlig lånekapital m.v.

<b>Sum ansvarlig lånekapital m.v.</b>		<b>0</b>	<b>0</b>
---------------------------------------	--	----------	----------

### Forsikringsforpliktelse - kontraktsfastsatte forpliktelser

<b>Sum forsikringsforpliktelse - kontraktsfastsatte forpliktelser</b>		<b>0</b>	<b>0</b>
---	--	----------	----------

### Forsikringsforpliktelse - særskilt investeringsportefølje

Pensjonskapital m.v.	14,15	698 199 000	658 628 000
----------------------	-------	-------------	-------------

Bufferfond	14,15	144 693 000	86 976 000
------------	-------	-------------	------------

Premiefond, innskuddsfond og fond for regulering av pensjoner m.v.	14,15, 16	64 068 000	52 291 000
--	-----------	------------	------------

<b>Sum forsikringsforpliktelse - særskilt investeringsportefølje</b>		<b>906 960 000</b>	<b>797 895 000</b>
--	--	--------------------	--------------------

### Avsetninger for forpliktelser

Forpliktelser ved periodeskatt	23	1 415 000	1 553 000
--------------------------------	----	-----------	-----------

Forpliktelser ved utsatt skatt	23	716 000	619 000
--------------------------------	----	---------	---------

<b>Forpliktelser ved skatt</b>		<b>2 131 000</b>	<b>2 172 000</b>
--------------------------------	--	------------------	------------------

<b>Sum avsetninger for forpliktelser</b>		<b>2 131 000</b>	<b>2 172 000</b>
--	--	------------------	------------------



## Balanse

<b>Beløp i: NOK</b>	<b>Note</b>	<b>2024</b>	<b>2023</b>
<b>Forpliktelse</b>			
Forfalte, ikke betalte pensjoner og utløsningsbeløp	8	1 322 000	1 251 000
Andre forpliktelse	8	1 017 000	920 000
<b>Sum forpliktelse</b>		<b>2 339 000</b>	<b>2 171 000</b>
<b>SUM EGENKAPITAL OG FORPLIKTELSE</b>		<b>1 006 801 000</b>	<b>886 496 000</b>



# NORD FELLES PENSJONSKASSE

ÅRSRAPPORT

2024



This file is sealed with a digital signature.  
The seal is a guarantee for the authenticity  
of the document.

Document ID:  
09A71A3B0F5B469B89A91B190FD96774



## INNHOOLD

<b>ÅRSBERETNING .....</b>	<b>3</b>
OM PENSJONSKASSEN.....	4
NØKKELTALL.....	4
ORGANISASJON OG DRIFT.....	5
STYRETS ARBEID.....	5
RISIKOSTYRING OG -EKSPONERING .....	6
Finansiell risiko.....	6
Forsikringsteknisk risiko.....	7
Operasjonell risiko .....	8
Samlet risikostyring og -eksponering.....	8
MARKED OG KAPITALFORVALTNING .....	9
Kapitalforvaltning .....	9
RESULTATER OG -DISPONERING .....	10
UTSIKTER FREMMER.....	11
<b>ÅRSREGNSKAP OG NOTER.....</b>	<b>12</b>



This file is sealed with a digital signature.  
The seal is a guarantee for the authenticity  
of the document.


Document ID:  
09A71A3B0F5B469B89A91B190FD96774



# NORD FELLES PENSJONSKASSE ÅRSBERETNING

## 2024

Organisasjonsnummer: 984 172 281



3



This file is sealed with a digital signature.  
The seal is a guarantee for the authenticity  
of the document.

Document ID:  
09A71A3B0F5B469B89A91B190FD96774



## OM PENSJONSKASSEN

Nord Felles Pensjonskasse forvalter ytelsespensjonsordningene til Nordkraft AS og Lofotkraft AS med datterselskaper. Pensjonskassen er et resultat av en fusjon i 2022 mellom Hålogaland Kraft Pensjonskasse, Nordkraft Pensjonskasse og Lofotkraft Pensjonskasse. Hålogaland Kraft Pensjonskasse var overtakende foretak i fusjonen. Tall i årsberetningen, før 2022, gjelder Hålogaland Kraft Pensjonskasse før fusjonen.

Ytelsespensjonsordningene er tilsvarende de ordningene som gjelder i kommunal sektor med unntak av at noen grupper, foretakene som var i Nordkraft AS, før fusjonen med Hålogaland Kraft AS, har privat AFP-ordning gjennom Fellesordningen for AFP. Pensjonskassen er tilsluttet Overføringsavtalen.

Alle ytelsespensjonsordningene er lukket. Det har vært ulike tidspunkt for lukking blant foretakene. Nyansatte etter lukketidspunkt har nå innskuddspensjonsordning. Ansatte født etter 1962 har også innskuddspensjon med unntak av en del ansatte i Nordkraft AS som var ansatt før fusjonen med Hålogaland Kraft AS. Dersom de ikke selv har valgt overgang til innskuddspensjon, har de fra 2020 en pensjonsordning tilsvarende offentlig påslagspensjon som gjelder personer født i 1963 og senere.

Styret ledes av Bjørn Erik Olsen og består i tillegg av fem styremedlemmer, hvorav én er uten tilknytning til foretakene, samt fire varamedlemmer. Både Nordkraft AS og Lofotkraft AS er representert i styret gjennom foretaksvalgte- og medlemsvalgte styremedlemmer.

Pensjonskassen har forretningsadresse i Harstad.

### Foretaksvalgte

Bjørn Erik Olsen (styreleder)
Øyvind Løvdal
Astrid Mathlassen (ekstern)
Anett Kristensen
Jan Are Bakke Mikalsen (vara)
Siri Sund (vara)

### Medlemsvalgte

Grete Ekse
Egil Arne Østingsen
Espen Solvin (vara)
Karoline Bokalrud (vara)

## NØKKELTALL

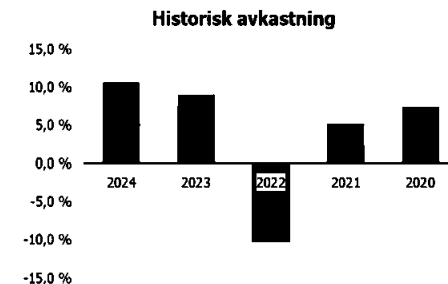
Hovedtall fra balansen	31.12.24	31.12.23
Aksjer og andeler	438 399	398 453
Rentebærende verdipapirer	550 974	479 988
Andre eiendeler	17 427	8 055
<b>Sum eiendeler</b>	<b>1 006 800</b>	<b>886 496</b>
Egenkapital	91 928	81 160
Risikoutjevningssfond	3 443	3 098
Pensjonskapital mv.	698 199	658 628
Bufferfond	144 693	86 976
Premiefond mv.	64 068	52 291
Annen gjeld	4 469	4 343
<b>Sum egenkapital og gjeld</b>	<b>1 006 800</b>	<b>886 496</b>

Opptjente pensjonsrettigheter utgjør 698 mill. kroner pr 31.12.2024. Dette er en økning på 39,6 mill. kroner siste år.

Det ble utbetalt pensjoner for 27,9 mill. kroner i 2024.

Pensjonskassen er investert i aksjefond, norske og globale obligasjonsfond og eiendomsfond.

Forvaltningen ga i 2024 en verdjustert avkastning (pengevektet) på 10,6 %. Gjennomsnittlig verdjustert avkastning er 4,1 % for de siste 5 år.



4



This file is sealed with a digital signature. The seal is a guarantee for the authenticity of the document.

Document ID:  
09A71A3B0F5B469B89A91B190FD96774



Medlemskap	2024	2023	2022	2021	2020
Yrkesaktive medlemmer	80	79	84	16	18
Pensjonister	326	305	299	80	76
Personer med oppsatte rettigheter	416	381	392	141	141
<b>Sum antall</b>	<b>822</b>	<b>765</b>	<b>775</b>	<b>237</b>	<b>235</b>

## ORGANISASJON OG DRIFT

Pensjonskassen har ingen ansatte. Det er inngått avtale med Gabler Pensjonstjenester om full administrasjon av virksomheten, herunder daglig ledelse, aktuarfunksjon, risikostyringsfunksjon, utøvende aktuar, regnskapsføring og forsikringsteknisk administrasjon. Solvenskapitaldekningsberegninger, risikorapportering og uavhengig kontroll av kapitalforvaltningen utføres av Gabler Risk Management.

Åpenhetsloven trådte i kraft fra 1.7.2022. Lovens formål er å fremme at virksomheter aktivt arbeider med å avdekke og håndtere negativ påvirkning på grunnleggende menneskerettigheter og arbeidsforhold i egen virksomhet og i leverandørkjedene sine. Foreløpig tolkes regelverket dithen at pensjonskassen ikke er omfattet av lovverket, men vil sørge for hurtig tilpasning ved behov.

Det er tegnet styreansvarsforsikring gjennom Risk Point med maksimal forsikringssum på 25 mill. kroner.

Pensjonskassens midler forvaltes under rådgivningsavtale med Gabler Investments.

- Lars Krüger i Gabler Pensjonstjenester AS er pensjonskassens daglige leder.

Pensjonskassens internrevisjonsfunksjon ivaretas gjennom avtale med Deloitte og eksternevisjon utføres av PWC.

## STYRETS ARBEID

Styret har i 2024 arbeidet med oppgaver knyttet til ordinær drift av pensjonskassen, kapitalforvaltningen og risikoanalyser. Styrets arbeid bygger på vedtatt overordnet strategi og møteplan. Det ble avholdt fire styremøter i 2024 i tillegg til et styreseminar.

Pensjonskassens virksomhet er tilpasset gjeldende regulatoriske krav ved utgangen av året, dette gjelder både organisering og utforming av retningslinjer og annen styringsdokumentasjon. Styret gjennomgår og oppdaterer regelmessig pensjonskassens styringsdokumenter og etablerer nye dokumenter ved behov.

Kapitalforvaltningen gis omfattende behandling i alle ordinære styremøter. Dette kommer i tillegg til månedlig rapportering, som omfatter resultat- og kapital situasjonen. Det utarbeides kvartalsregnskap, basert på oppdaterte forsikringsmessige avsetninger. Pensjonskassens risikobærende evne og kapital situasjon overvåkes kontinuerlig.

Styret gjennomfører årlig en egevaluering for å avdekke om det er kompetanse som savnes eller bør styrkes. Evalueringen omfatter også en vurdering av tjenesteleverandører og leveranser til pensjonskassen. Styret har i egen besvarelse også bekreftet sin egnethet og eventuell politisk eksponering.

Styret har gjennomført egenrevisjon av risiko (ORA), hvor pensjonskassens samlede risiko vurderes i lys av simulert risikoeksponering ved enkelte og sammenfallende risikohendelser.

Pensjonskassens tjenesteleverandør av pensjonsadministrasjon har varslet at pensjonskassens medlemmer skal flyttes over på ny systemplattform i 2025. Styret har gjennomført risikovurdering av nytt system og meldt endringen til Finansstilsynet



Internkontroll følges opp bl.a. gjennom daglig leders årlige rapportering samt faste poster i styremøtene. Internrevisjonsfunksjonen rapporterer årlig til styret etter en temabasert plan. Etter styrets vurdering er internkontrollen tilfredsstillende.

Styret jobber løpende med utvikling av kompetanse, og har tegnet et abonnement for tilgang til kompetansefilmer knyttet til pensjonskassens virksomhet. I tillegg dekkes relevante tema i årlig styreseminar.

## RISIKOSTYRING OG -EKSPONERING

Styret har det overordnede ansvaret for, og vurderer, pensjonskassens risikosituasjon jevnlig. De vesentligste risikoer er markedsrisiko knyttet til eiendelene, renterisiko knyttet til forpliktelsene, forsikringsteknisk risiko samt operasjonell og regulatorisk risiko. Styret har stilt rammer og krav for de vesentligste forhold og det er etablert rutiner for løpende rapportering. Strategiene er fastlagt ut fra at medlemmenes rettigheter til enhver tid skal være fullt sikret etter de lover, regler og forskrifter som er fastsatt for pensjonskasser.

Pensjonskassens risikostyringssystem er organisert etter prinsippet om de tre forsvarslinjer og i tråd med regulatoriske krav.

**Førstelinj** har ansvaret for risikostyring og utøvelsen av daglig drift.

**Andrelinj** har ansvaret for overvåkning og rapportering. Herunder risikostyringsfunksjon og aktuarfunksjon. Risikostyringsfunksjonen har ansvar for løpende kontroll og overvåkning av pensjonskassens solvenssituasjon, samt overordnede- og enkeltstående risikoelementer. Funksjonen fasiliteter den årlige egenvurdering av risiko (ORA). Pensjonskassens aktuarfunksjon har et kontrollansvar knyttet til hele virksomhetsstyringen på forsikringsområdet, og skal påse at pensjonskassens virksomhet blir drevet på en forsikringsteknisk forsvarlig måte.

**Tredjelinj** består av uavhengige kontroller, herunder uavhengig internrevisjonsfunksjon med ansvar for å kontrollere at pensjonskassen er organisert og drives på en forsvarlig måte og i samsvar med gjeldende krav til virksomheten.

## Finansiell risiko

Pensjonskassen er eksponert mot finansiell risiko gjennom sine investeringer og pensjonsforpliktelser. Markedsrisiko er den vesentligste og er knyttet til investeringer i det globale aksjemarkedet, norske- og globale obligasjoner og det norske eiendomsmarkedet. Renterisikoen er knyttet til både aktiva- og passivasiden. Den finansielle risikoen omfatter også kreditt-, valuta- og likviditetsrisiko.

For å spre risiko, og søke å oppnå høyere avkastning over tid, er eiendelene fordelt på ulike aktivaklasser og markeder. I fordelingen tas det hensyn til risikobærende evne og forventet avkastning. En andel av midlene er plassert i aksje- og eiendomsfond fordi det forventes at den høyere risikoen her gir høyere avkastning enn rentebærende plasseringer på lengre sikt. Markedsrisiko medfører imidlertid usikkerhet knyttet til fremtidig avkastning, slik at det er nødvendig å ha reserver for å møte vanskelige perioder. Derivater anvendes kun i sikringsøyemed. Pensjonskassens utenlandske obligasjonsfond er valutasikret. Valutasikring av utenlandske aksjeplasseringer vurderes løpende og har hovedsakelig vært valutasikret i 2024.

Pensjonskassens midler forvaltes etter regelverket for kollektivt investeringsvalg. Foretakene har et ansvar for at avkastningen er tilstrekkelig og godkjenner kapitalforvaltningsstrategien. Kapitalforvaltningen utøves imidlertid av pensjonskassen. Partene har inngått avtale som regulerer dette. Pensjonskassens risiko, knyttet til manglende avkastning, er i utgangspunktet dekket ved rett til å belaste foretakenes premiefond og deres plikt til å betale premietilskudd.



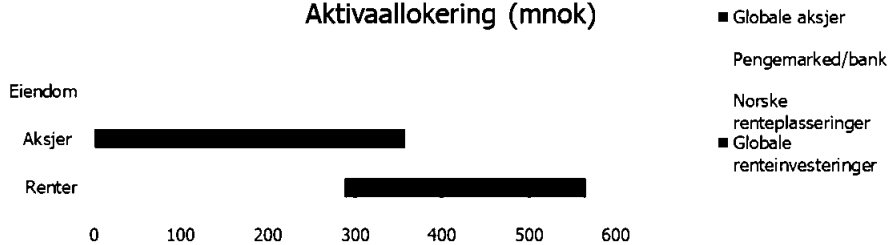


Kapitalforvaltningsstrategien gjennomgås i sin helhet minst årlig. Finansiell risiko og eksponering overvåkes løpende. Styret følger opp kapitalforvaltningen bl.a. gjennom månedlige porteføljerapporter og kvartalsvise risikoreporter. I tillegg rapporterer risikostyringsfunksjonen kvartalsvis en uavhengig kontroll av pensjonskassens kapitalforvaltning.

Investeringer pr 31.12.2024 i forhold til strategisk vekt:

Beholdning	Allokering	Strategisk vekt	Avvik
Pengemarked/bankinnskudd	1,5 %	1 %	0,5 %
Norske obligasjoner	27,2 %	27 %	0,2 %
Internasjonale obligasjoner	27,7 %	27 %	0,7 %
Aksjer	35,6 %	35 %	0,6 %
Eiendom	8,1 %	10 %	-1,9 %
<b>Sum</b>	<b>100 %</b>	<b>100 %</b>	

## Aktivaallokering (mnok)



Likviditetsrisikoen vurderes som lav, siden pensjonskassen til enhver tid har kortsiktige plasseringer som overstiger kortsiktige forpliktelser. Plasseringene i så vel aksje- som obligasjonsfond anses å være tilstrekkelig likvide.

Kreditrisikoen i pensjonskassens portefølje vurderes som moderat. Premien innbetales forskuddsvis eller dekkes fra premiefondet. Kreditrisiko, mot foretakene pensjonskassen er opprettet for, anses derfor å være liten.

## Forsikringsteknisk risiko

Den forsikringstekniske risikoen gjelder hovedsakelig risikoen for flere tilfeller av uførhet og lengre levetid enn de forutsetninger gjeldende premietariffer er basert på. Pensjonskassens tariffer er tilpasset forsikringsteknisk risiko og løpende driftskostnader. Pensjonskassen premietariffer er meldt til Finanstilsynet.

Det er etablert rutiner for beregning av forsikringsteknisk risiko basert på ulike scenarier for uførhet, levealder og finansiell utvikling. Rutinene er beskrevet i pensjonskassens forsikringsstrategi som gjennomgås og vurderes årlig.

Forsikringsteknisk risiko begrenses ved gjenforsikring for katastrofetilfeller. Pensjonskassen hadde i 2024 avtale med Arch Re om katastrofereassurans.

Pensjonskassens aktuarfunksjon har gjennomført en uavhengig gjennomgang for å påse at pensjonskassens virksomhet til enhver tid blir drevet på en forsikringsteknisk ansvarlig måte. Aktuarfunksjonens rapport bekrefter at pensjonskassens metoder, modeller og forutsetninger i beregningen av forsikringsavsetninger er hensiktsmessige og at dataene er av tilstrekkelig god kvalitet.

Den forsikringstekniske risikoen anses som akseptabel.

7



This file is sealed with a digital signature.  
The seal is a guarantee for the authenticity  
of the document.

Document ID:  
09A71A3B0F5B469B88A91B190FD96774

## Operasjonell risiko

Pensjonskassen har utkontraktert sin virksomhet til eksterne leverandører. Operasjonell risiko er knyttet til mennesker, prosesser og systemer i tjenesteleverandørens utøvelse av daglige aktiviteter. Effektiv styring av operasjonell risiko vil derfor være avhengig av at den interne kontrollen fungerer tilfredsstillende hos leverandørene og med rapporteringsrutiner til pensjonskassen.

Tjenesteleverandør, Gabler, gjennomfører årlig egen internkontroll og registrerer løpende eventuelle avvik i driften. Tiltak iverksettes for å redusere risiko for at eventuelle avvik oppstår igjen. Styret informeres også i alle styremøter om status for drift og om det har vært avvik siste kvartal.

Pensjonskassens daglige leder gjennomfører og oppsummerer minst årlig sin vurdering av pensjonskassens internkontroll. Rutiner og prosesser i pensjonskassen, og hos utkontraktert virksomhet, vurderes løpende. Eventuelle identifiserte hendelser og avvik utredes. Internkontrollrapporten tilgjengeliggjøres for internervisjonsfunksjonen og inngår som en del av deres grunnlag for videre gjennomgang og rapportering.

Pensjonskassens internervisjonsfunksjon gjennomfører uavhengig revisjon av pensjonskassens virksomhet. Pensjonskassen har valgt en temabasert tilnærming slik at alle vesentlige områder dekkes over en periode på 4-5 år. For 2024 var tema pensjonsadministrasjon. Rapporten beskriver at «Kvaliteten er tilfredsstillende», og at inngåtte utkontrakteringsavtaler fastsetter tydelige krav, roller og ansvar til pensjonsprosessen. Eventuelle bemerkninger fra internervisjonsfunksjonen følges opp av daglig leder med rapportering til styret.

Den operasjonelle risiko anses samlet sett som lav.

## Samlet risikostyring og -eksponering

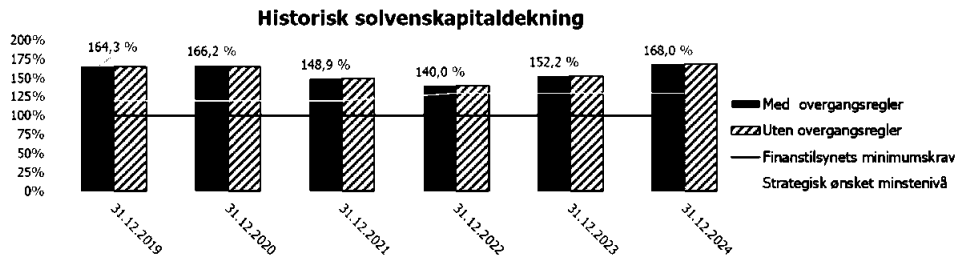
Pensjonskasser er pålagt å rapportere og følge opp risikoeksponering gjennom en egen solvenskapitaldekningsrapport (stresstest) til Finanstilsynet. Pensjonskassen skal analysere hvordan uvanlige markedsforhold, herunder rente- og valutakursendringer, samt utslag av forsikrings- og kredittrisiko, vil påvirke pensjonskassens bufferkapital. Stresstesten tar utgangspunkt i retningslinjer fra Finanstilsynet, og er basert på virkelige verdier av eiendeler og forpliktelser og en definisjon av bufferkapital under forutsetning av at pensjonskassen avvikes.

Styret overvåker pensjonskassens risiko, målt etter samme metodikk som for solvenskapitaldekningen, gjennom kvartalsvise rapporter til styret. Pensjonskassen har fastsatt egne rammer for hva som anses som akseptabelt nivå. Risikostyringen, og overvåkingen, omfatter også grenser for eksponering mot de enkelte aktivaklasser. Ved behov, eller ved store markedsendringer, blir dette fulgt opp hyppigere. Styret skal vurdere tiltak dersom solvenskapitaldekningen gir grunn til å tro at pensjonskassens fremtidige finansielle stilling er utsatt.

Regelverket for solvenskapitaldekningen etter Finanstilsynets krav har overgangsregler som fases ut i 2032. Det beregnes og rapporteres solvenskapitaldekning både med og uten overgangsregler. Ved årsskiftet oppfyller Pensjonskassen myndighetens minimumskrav til ansvarlig kapital, med en solvenskapitaldekning på 168 prosent både med- og uten overgangsregler.

Styret har definert ønsket minstenivå for solvenskapitaldekningen, med overgangsregler, til 130%. Dette for å påse at pensjonskassen har handlingsrom før eventuelt brudd med myndighetens minstekrav på 100%.





Pensjonskasser er, i tillegg til solvenskapitaldekningskrav, også omfattet av et minstekrav til solvensmarginkapital. Solvensmarginkapitalen per 31.12.2024 var beregnet til 153,9 mill. kroner og solvensmarginkravet utgjorde 33,4 mill. kroner (dekning = 460 %).

Ut fra den finansielle risikoeksponeringen, pensjonskassens kapitalforvaltningsstrategi, avkastningsforventninger og utviklingen i pensjonskassens medlemsbestand, anser styret at pensjonskassens bufferkapital ved utgangen av 2024 er tilfredsstillende.

## MARKED OG KAPITALFORVALTNING

2024 ble nok et godt år i aksjemarkedene. Store selskaper, spesielt en håndfull amerikanske teknologiaksjer, bidro igjen til mye av oppgangen internasjonalt. Det globale aksjemarkedet var opp 31,4 % i 2024, omregnet til norske kroner. Målt i lokal valuta var de globale aksjemarkedene opp 20,2 %. Forskjellen i avkastning skyldes at norske kroner svekket seg mot de største og mest sentrale valutaene gjennom året. Siden 2014 til i dag har kronen svekket seg med om lag 50 % mot dollar.

Utviklingen på Oslo Børs var svakere enn utviklingen i de globale markedene, med en oppgang i hovedindeksen på 9,1 % i løpet av året. Aksjer i fremvoksende markeder ga en avkastning på 20,2 % omregnet til norske kroner.

Etter et par år med renteoppgang var det ved inngangen til 2024 forventet at styringsrentene i Norge og utlandet ville settes ned i løpet av året. I USA og Eurosonen har det skjedd, om enn i mindre grad enn det som var forventet ved inngangen til året. Den norske styringsrenten har imidlertid ligget flatt på 4,5 %. Markedsrentene steg noe i løpet av året og medførte at avkastningen fra obligasjoner ble noe svakere enn den korte pengemarkedsrenten.

Markedsutviklingen mot slutten av året ble påvirket av det amerikanske presidentvalget. Aksjemarkedet steg med økt sannsynlighet for at Donald Trump skulle bli valgt. Hans økonomiske politikk, med deregulering og lavere skatter, ble sett på som positivt for aksjemarkedet i USA.

I rentemarkedet så vi også en «Trump-effekt», men med motsatt fortegn. Trump anses som mer ekspansiv i finanspolitikken og mer proteksjonistisk. Dette førte til at lange renter steg både før og etter valget.

Avkastningen i den globale obligasjonsindeksen, med ca. 6,5 års durasjon, var 2,5 % i 2024, mens indeksen for norske obligasjoner, med 3 års durasjon, var opp 3,1 % i samme periode.

## Kapitalforvaltning

Styret forvalter pensjonskassens midler gjennom investeringer i ulike verdipapirfond med bistand fra Gabler Investments som investeringsrådgiver.



Kapitalforvaltningen er dermed basert på vurderinger foretatt av pensjonskassens valgte fondsforvaltere og den vurderingen investeringsrådgiveren gjør av forvalter og fond. Pensjonskassen har plassert sine midler i ulike aksje-, obligasjons- og eiendomsfond og har ikke eksponering mot enkeltpapirer. Pensjonskassens investeringer er godt diversifisert.

Pensjonskassen fikk en verdjustert netto avkastning (tidsvektet) på 10,1 % i 2024. Aksjefond har isolert sett bidratt mest positivt med en avkastning på 21,0 %. Pensjonskassens globale obligasjonsfond hadde en avkastning på 2,9 % og de norske obligasjonsfondene 4,8 %. Pensjonskassens to eiendomsfond hadde en samlet avkastning på 6,9 %.

Styret har vurdert pensjonskassens kapitalforvaltningsstrategi med hensyn til krav til ansvarlige investeringer (ESG) ved investeringsbeslutninger. Pensjonskassen integrerer, på generelt grunnlag, bærekraftsrisiko gjennom investeringsbeslutningene i sin kapitalforvaltningsstrategi, og styret vurderer kapitalforvalters arbeid og retningslinjer for ESG. Pensjonskassen har valgt å ikke benytte eksklusjonslister for enkeltpapirer i underliggende fond, men det utarbeides halvårlige rapporter til styret som gjennomlyser pensjonskassens investeringer basert på MSCI's ESG-kriterier og opp mot NBIM's eksklusjonsliste. Pensjonskassen ønsker å arbeide med bærekraft innenfor et rammeverk som ikke går på akkord med utsikter for god avkastning til akseptabel risikoprofil basert på sviktende datagrunnlag.

Gjeldende regulatoriske rapporteringskrav knyttet til ansvarlige investeringer er lite egnet for pensjonskasser som ikke selv investerer direkte i verdipapirer. Det er også utfordrende å måle og overvåke negative konsekvenser av investeringsbeslutninger på en tilstrekkelig måte grunnet mangelfullt datagrunnlag og inkonsistens mellom ulike datakilder. Pensjonskassen tar foreløpig ikke hensyn til negative konsekvenser for bærekraftsfaktorer slik det er definert etter EU-kriteriene. Pensjonskassen vil løpende vurdere å måle og hensynta negative konsekvenser når datagrunnlaget blir tilfredsstillende. Per 31.12.2024 tar dette finansielle produktets underliggende investeringer ikke hensyn til EU-kriteriene for miljømessig bærekraftige økonomiske aktiviteter.

## RESULTATER OG -DISPONERING

Årsregnskapet er ført etter gjeldende regler og forskrifter for pensjonskasser og pensjonskassens eiendeler og gjeld er beregnet og verdsatt ut fra disse bestemmelsene. I tråd med gjeldende regnskapsforskrift, skal pensjonskassens totale midler fordeles mellom investeringsvalgporteføljen (teknisk regnskap/forsikringsfond) og selskapsporteføljen (ikke teknisk regnskap/ansvarlig kapital). Investeringsvalgporteføljen og selskapsporteføljen forvaltes samlet og etter samme forvaltningsstrategi. Finansinntekter og -kostnader er i regnskapet fordelt pro rata mellom de to porteføljene.

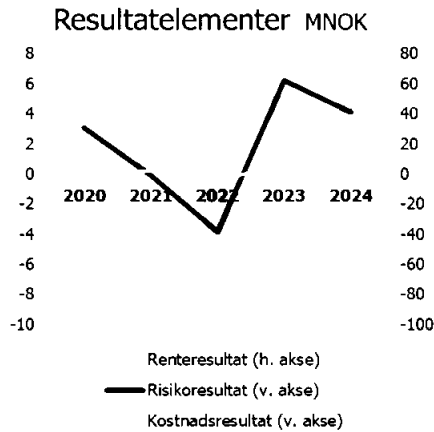
Resultatutviklingen avhenger i hovedsak av avkastning fra finansforvaltningen ut over pliktig tilførsel til premiereserven. Ved fastsettelsen av premiereserven, er pensjoneringsalderen satt til 67 år.

Resultatet for kundeporteføljen, før avsetninger, ble 78,1 mill. kroner. Av dette utgjorde renteresultatet 69,6 mill. kroner. Risikoresultatet utgjorde 4,1 mill. kroner og kostnadsresultat 1,1 mill. kroner. Renteresultat i kundeporteføljen disponert med 80% til bufferfond tilsvarende 55,4 mill. kroner. Resterende renteresultat og risikoresultatet er disponert til premiefondet - samlet 18,0 mill. kroner. Resultatet i selskapsporteføljen før skatt ble 7,9 mill. kroner.

Regnskapsmessig resultat etter skatt ble 11,1 mill. kroner som er disponert med 10,8 mill. kroner til egenkapital og 0,3 mill. kroner som avkastning til risikoutjevningfondet.

Forvaltningskapitalen per 31.12.2024 utgjorde 1.007 mill. kroner.





Resultatanalyse (NOK 1.000)	2024	2023
Risikoresultat	4 108	6 195
Kostnadsresultat	1 059	906
Renteresultat	69 594	51 669
<b>Samlede resultatelementer</b>	<b>74 760</b>	<b>58 770</b>
Rentegaranti- og fortjenesteelementpremie	3 293	3 126
<b>Netto resultat</b>	<b>78 053</b>	<b>61 896</b>
Disponert fra/(til) bufferfond	-55 399	-51 669
Disponert fra/(til) premiefond	-17 957	-3 098
<b>Teknisk resultat fra regnskap</b>	<b>4 697</b>	<b>7 130</b>
Resultat av ikke-teknisk regnskap	7 886	6 262
Skattekostnader	-1 470	-2 096
<b>Regnskapsmessig resultat</b>	<b>11 113</b>	<b>11 296</b>
Netto (til)/fra risikoutjevningsfond	-345	-3 098
Disponert (til)/fra egenkapital	-10 768	-8 198
<b>Sum disponert</b>	<b>-11 113</b>	<b>-11 296</b>

## UTSIKTER FREMOMER

Regnskapet er avlagt under forutsetning av fortsatt drift og at pensjonskassen drives under gjeldende regelverk og rammebetingelser. Det bekreftes at forutsetningene for fortsatt drift er til stede.

Innføring av EUs forordning om digital operasjonell motstandskraft (DORA), forventes å tre i kraft i Norge i løpet av 2025. Hensikten med DORA, er å styrke næringens operasjonelle digitale motstandskraft. Forordningen definerer detaljerte krav til finansinstitusjoners håndtering og vurdering av IKT-risiko. Pensjonskassen vil påse nødvendig tilpasning til regelverket i tråd med kravene.

Pensjonskassens risiko fremover er i første rekke knyttet til utviklingen i kapitalmarkedet. Markedet er fortsatt preget av usikkerhet og det kan bli store markedsendringer også i 2025. Pensjonskassen vil derfor fortsatt ha fokus på risikostyring for å tåle slike markedsendringer.

Etter styrets oppfatning gir årsregnskapet et rettviseende bilde av pensjonskassens finansielle stilling pr. 31.12.2024 og for resultatet i regnskapsåret.

Pensjonskassen har ingen drift som anses å ha vesentlig negativ innvirkning på det ytre miljø.

Harstad, 20. mars 2025

### I styret for Nord Felles Pensjonskasse

*Bjørn Erik Olsen*  
styreleder

*Øyvind Løvdal*

*Astrid Mathiassen*

*Anett Kristensen*

*Grete Ekse*

*Egil Arne Østingsen*

*Lars Krüger*  
daglig leder





[Admincontrol](#)

## List of Signatures Page 1/1

### Årsrapport Nord Felles PK 2024\_til signering.pdf

Name	Method	Signed at
Olsen, Bjørn Erik	BANKID	2025-03-21 07:47 GMT+01
Østingsen, Egil Arne	BANKID	2025-03-20 19:48 GMT+01
Kristensen, Anett Ingeborg	BANKID	2025-03-20 17:51 GMT+01
Mathiassen, Astrid	BANKID	2025-03-20 17:45 GMT+01
Kruger, Lars	BANKID	2025-03-20 16:28 GMT+01
Løvdal, Øyvind	BANKID	2025-03-21 12:44 GMT+01
Ekse, Grete	BANKID	2025-03-21 12:31 GMT+01



This file is sealed with a digital signature. The seal is a guarantee for the authenticity of the document.

External reference: 09A71A3B0F5B469B89A91B190FD96774




# NORD FELLES PENSJONSKASSE

## Årsregnskap og Noter

2024

Org.nr: 984 172 281



12



This file is sealed with a digital signature.  
The seal is a guarantee for the authenticity  
of the document.

Document ID:  
09A71A3B0F5B469B89A91B190FD96774



Nord Felles pensjonskasse

## RESULTATREGNSKAP

TEKNISK REGNSKAP	Note	2024	2023
<i>Tall i hele tusen</i>			
<b>1. Premieinntekter</b>			
1.1 Forfalte premier, brutto	17	58 548	65 982
1.2 - Avgitte gjenforsikringspremier	18	-66	-66
1.3 Overføring av premiereserve og pensjonskapital mv. fra andre forsikringsforetak/pensjonsforetak	19	10 575	0
<b>Sum premieinntekter for egen regning</b>		<b>69 057</b>	<b>65 916</b>
<b>3. Netto inntekter fra investeringer i investeringsvalgporteføljen</b>			
3.2 Renteinntekt og utbytte mv. på finansielle eiendeler		12 435	4 634
3.4 Verdiendringer på investeringer		57 222	51 357
3.5 Realisert gevinst og tap på investeringer		16 451	11 913
<b>Sum netto inntekter fra investeringer i investeringsvalgporteføljen</b>		<b>86 108</b>	<b>67 904</b>
<b>4. Andre forsikringsrelaterte inntekter</b>		<b>28</b>	<b>0</b>
<b>5. Pensjoner mv.</b>			
5.1 Utbetalte pensjoner mv.			
5.1.1 Brutto	20	-27 940	-29 543
<b>Sum pensjoner mv.</b>		<b>-27 940</b>	<b>-29 543</b>
<b>7. Resultatførte endringer i forsikringsforpliktelser - særskilt investeringsportefølje</b>			
7.1 Endring i pensjonskapital mv.	15	-39 571	-33 450
7.3 Endring i premiefond, innskuddsfond og fond for regulering av pensjoner mv.	15,16	-17 943	-3 098
7.4 Endring i andre avsetninger	15	-57 717	-51 669
7.5 Overføring av bufferfond fra andre forsikringsselskaper/pensjonsforetak	19	2 318	0
<b>Sum resultatførte endringer i forsikringsforpliktelser - særskilt investeringsportefølje</b>		<b>-112 913</b>	<b>-88 216</b>
<b>9. Forsikringsrelaterte driftskostnader</b>			
9.1 Forvaltningskostnader	21	-4 385	-3 888
9.2 Forsikringsrelaterte administrasjonskostnader	21	-5 253	-5 043
<b>Sum forsikringsrelaterte driftskostnader</b>		<b>-9 638</b>	<b>-8 931</b>
<b>10. Andre forsikringsrelaterte kostnader</b>		<b>-6</b>	<b>0</b>
<b>11. Resultat av teknisk regnskap</b>	22	<b>4 697</b>	<b>7 130</b>



This file is sealed with a digital signature.  
The seal is a guarantee for the authenticity  
of the document.

Document ID:  
09A71A3B0F5B469B89A91B190FD96774



Nord Felles pensjonskasse

## RESULTATREGNSKAP

<b>IKKE-TEKNISK REGNSKAP</b>	<b>Note</b>	<b>2024</b>	<b>2023</b>
<i>Tall i hele tusen</i>			
<b>12. Netto inntekter fra investeringer i selskapsporteføljen</b>			
12.2 Renteinntekt og utbytte mv. på finansielle eiendeler		1 206	455
12.4 Verdiendringer på investeringer		5 551	5 042
12.5 Realisert gevinst og tap på investeringer		1 596	1 170
<b>Sum netto inntekter fra investeringer i selskapsporteføljen</b>		<b>8 353</b>	<b>6 667</b>
<b>13. Andre inntekter</b>		<b>0</b>	<b>6</b>
<b>14. Forvaltningskostnader og andre kostnader knyttet til selskapsporteføljen</b>			
14.1 Forvaltningskostnader	21	-425	-382
14.2 Andre kostnader	21	-41	-29
<b>Sum forvaltningskostnader og andre kostnader knyttet til selskapsporteføljen</b>		<b>-467</b>	<b>-411</b>
<b>15. Resultat av ikke-teknisk regnskap</b>		<b>7 886</b>	<b>6 262</b>
<b>16. Resultat før skattekostnader</b>		<b>12 583</b>	<b>13 391</b>
<b>17. Skattekostnader</b>	23	<b>-1 470</b>	<b>-2 096</b>
<b>18. Resultat før andre inntekter og kostnader</b>		<b>11 113</b>	<b>11 296</b>
<b>20. TOTALRESULTAT</b>	22	<b>11 113</b>	<b>11 296</b>
Overført fra/til risikoutjevningsfond	22	0	-3 098
Avkastning på risikoutjevningsfond	22	-345	0
Overført fra/til egenkapital	22	-10 768	-8 198
<b>SUM OVERFØRT</b>		<b>-11 113</b>	<b>-11 296</b>



This file is sealed with a digital signature.  
The seal is a guarantee for the authenticity  
of the document.

Document ID:  
09A71A3B0F5B469B89A91B190FD96774



Nord Felles pensjonskasse

## BALANSE

<b>EIENDELER</b>		<b>Note</b>	<b>31.12.2024</b>	<b>31.12.2023</b>
<i>Tall i hele tusen</i>				
<b>EIENDELER I SELSKAPSPORTEFØLJEN</b>				
<b>2. Investeringer</b>				
2.4 Finansielle eiendeler som måles til virkelig verdi				
2.4.1 Aksjer og andeler (inkl. aksjer og andeler målt til kost)	2	40 707	37 761	
2.4.2 Rentebærende verdipapirer	3	51 160	45 488	
2.4.3 Utlån og fordringer	4	1 320	607	
<b>Sum investeringer</b>		<b>93 187</b>	<b>83 857</b>	
<b>3. Fordringer</b>				
3.1 Fordringer knyttet til premieinntekter	7	2 246	34	
3.2 Andre fordringer	7	854	1 494	
<b>Sum fordringer</b>		<b>3 100</b>	<b>1 528</b>	
<b>5. Forskuddsbetalte kostnader og opptjente ikke mottatte inntekter</b>		<b>110</b>	<b>119</b>	
<b>SUM EIENDELER I SELSKAPSPORTEFØLJEN</b>		<b>96 397</b>	<b>85 503</b>	
<b>EIENDELER I KUNDEPORTEFØLJENE</b>				
<b>8. Investeringer i investeringsvalgporteføljen</b>				
8.4 Finansielle eiendeler som måles til virkelig verdi				
8.4.1 Aksjer og andeler (inkl. aksjer og andeler målt til kost)	2	397 692	360 692	
8.4.2 Rentebærende verdipapirer	3	499 813	434 499	
8.4.3 Utlån og fordringer	4	12 897	5 801	
<b>Sum investeringer i investeringsvalgporteføljen</b>		<b>910 403</b>	<b>800 992</b>	
<b>SUM EIENDELER I KUNDEPORTEFØLJENE</b>		<b>910 403</b>	<b>800 992</b>	
<b>SUM EIENDELER</b>		<b>1 006 800</b>	<b>886 496</b>	



This file is sealed with a digital signature.  
The seal is a guarantee for the authenticity  
of the document.

Document ID:  
09A71A3B0F5B469B89A91B190FD96774



Nord Felles pensjonskasse

## BALANSE

EGENKAPITAL OG FORPLIKTELSER		Note	31.12.2024	31.12.2023
<i>Tall i hele tusen</i>				
<b>10.</b>	<b>Innskutt egenkapital</b>		<b>65 000</b>	<b>65 000</b>
<b>11.</b>	<b>Opptjent egenkapital</b>			
11.1	Risikoutjevningfond		3 443	3 098
11.2	Annen opptjent egenkapital		26 928	16 160
	<b>Sum opptjent egenkapital</b>		<b>30 371</b>	<b>19 258</b>
<b>14.</b>	<b>Forsikringsforpliktelser i livsforsikring - særskilt investeringsportefølje</b>			
14.1	Pensjonskapital mv.	14,15	698 199	658 628
14.2	Bufferfond	14,15	144 693	86 976
14.3	Premiefond, innskuddsfond og fond for regulering av pensjoner mv.	14,15,16	64 068	52 291
	<b>Sum forsikringsforpliktelser - særskilt investeringsportefølje</b>		<b>906 960</b>	<b>797 895</b>
<b>15.</b>	<b>Avsetninger for forpliktelser</b>			
15.2	Forpliktelser ved skatt			
15.2.1	Forpliktelser ved periodeskatt	23	1 415	1 553
15.2.2	Forpliktelser ved utsatt skatt	23	716	619
	<b>Sum avsetninger for forpliktelser</b>		<b>2 131</b>	<b>2 171</b>
<b>16.</b>	<b>Forpliktelser</b>			
16.2	Forfalte, ikke betalte pensjoner og utløsningsbeløp	8	1 322	1 251
16.3	Andre forpliktelser	8	1 017	921
	<b>Sum forpliktelser</b>		<b>2 338</b>	<b>2 172</b>
<b>SUM EGENKAPITAL OG FORPLIKTELSER</b>			<b>1 006 800</b>	<b>886 496</b>

Harstad, 20.mars 2025

\_\_\_\_\_  
Bjørn Erik Olsen  
Styreleder

\_\_\_\_\_  
Astrid Mathiassen  
Styreleder

\_\_\_\_\_  
Øyvind Løvdal  
Styreleder

\_\_\_\_\_  
Anett Ingeborg Kristensen  
Styreleder

\_\_\_\_\_  
Grete Ekse  
Styreleder

\_\_\_\_\_  
Egil Arne Østingsen  
Styreleder

\_\_\_\_\_  
Lars Krüger  
Daglig leder



This file is sealed with a digital signature.  
The seal is a guarantee for the authenticity  
of the document.

Document ID:  
09A71A3B0F5B469B89A91B190FD96774



Nord Felles pensjonskasse

## Egenkapitaloppstilling

<b>Egenkapital</b>	<b>2024</b>	<b>2023</b>
<i>Tall i hele tusen</i>		
Innskutt egenkapital 01.01	65 000	65 000
<b>Innskutt egenkapital 31.12</b>	<b>65 000</b>	<b>65 000</b>
Annen opptjent egenkapital 01.01	16 160	7 962
Tilført egenkapital/resultat belastet ved disponering	10 768	8 198
<b>Annet opptjent egenkapital 31.12</b>	<b>26 928</b>	<b>16 160</b>
Risikoutjevningssfond 01.01	3 098	0
Overført fra/til risikoutjevningssfond	0	3 098
Avkastning på risikoutjevningssfond	345	0
<b>Risikoutjevningssfond 31.12</b>	<b>3 443</b>	<b>3 098</b>



This file is sealed with a digital signature.  
The seal is a guarantee for the authenticity  
of the document.

Document ID:  
09A71A3B0F5B469B89A91B190FD96774



Nord Felles pensjonskasse

## Kontantstrømoppstilling

<i>Tall i hele tusen</i>	<b>2024</b>	<b>2023</b>
<b>Kontantstrømmer fra operasjonelle aktiviteter</b>		
Innbetalt til premiefond/Innbetalt premie	50 171	73 337
Netto utbetalt ved flytting (inn +/- ut -)	12 894	0
Renteinnbetalinger	13 642	5 089
Utbetalte pensjoner mv.	-27 940	-29 543
Utbetalinger av forsikringsrelaterte driftskostnader, inkl. reassurans	-10 129	-9 378
Andre forsikringsrelaterte inntekter	28	0
Utbetalinger av andre forsikringsrelaterte kostnader	-6	0
Andre utbetalinger	-41	-23
Betalte skatter	-1 516	0
Endring i periodiseringer	821	-4 251
<b>Netto kontantstrøm fra operasjonelle aktiviteter</b>	<b>37 922</b>	<b>35 229</b>
<b>Kontantstrømmer fra investeringsaktiviteter</b>		
Netto investert i aksjer og andeler	29 690	-1 429
Netto investert i rentebærende verdipapirer	-59 803	-38 289
<b>Netto kontantstrøm fra investeringsaktiviteter</b>	<b>-30 113</b>	<b>-39 718</b>
Likviditetsbeholdning 1.1.	6 408	10 897
Netto kontantstrøm for perioden	7 809	-4 489
<b>Likviditetsbeholdning 31.12.</b>	<b>14 217</b>	<b>6 408</b>



This file is sealed with a digital signature.  
The seal is a guarantee for the authenticity  
of the document.

Document ID:  
09A71A3B0F5B469B89A91B190FD96774

## Nord Felles Pensjonskasse

### Noter

#### NOTE 1 - REGNSKAPSPRINSIPPER

Regnskapet er avlagt i samsvar med norsk regnskapslov og grunnleggende regnskapsskikk i Norge, samt satt opp i henhold til gjeldende forskrift fastsatt av Finansdepartementet 20. desember 2011 med hjemmel i lov av 17. juli 1998 om årsregnskap m.v. På områder som ikke er regulert ved egne bestemmelser i årsregnskapsforskriften kapittel 3, benyttes regnskapsloven kapittel 4 og 5 jf. Årsregnskapsforskriften § 3-1.

#### FINANSIELLE EIENDELER

Finansielle instrumenter måles og innregnes i samsvar med IFRS 9. Finansielle eiendeler medtas i balansen når pensjonskassen foretar et bindende kjøp med en tredjepart. Finansielle eiendeler tas ut av balansen ved forfall, eller når pensjonskassen foretar et bindende salg med en tredjepart.

Pensjonskassen klassifiserer sine finansielle eiendeler i følgende kategorier:

Finansielle eiendeler til virkelig verdi over resultatet

Regnskapsprinsipper for pensjonskassens kategorier av finansielle eiendeler beskrives nærmere i de følgende avsnitt.

Pensjonskassen fører forvaltningskostnader etter bruttometoden som innebærer at fondskurser korrigeres for administrasjonskostnadene i fondet.

#### Finansielle eiendeler som måles til virkelig verdi

Pensjonskassen måler finansielle eiendeler til virkelig verdi med verdiendring over resultatet om finansielle eiendeler styres til virkelig verdi, eller at kontraktsvilkårene for den finansielle eiendelen ikke gir opphav til kontantstrømmer som utelukkende består av betaling av hovedstol og renter på gitte datoer. Styret følger opp at pensjonskassen anvender konsistente prinsipper for fastsettelse av virkelig verdi i samsvar med IFRS 9.

#### Aksjer og andeler (inkl. aksjer og andeler målt til kost)

Aksjer og andeler måles til virkelig verdi med verdiendring over resultatregnskapet og består av investeringer i aksjer, verdipapirfond og aksjer og andeler i selskap med deltakerfastsetting (IS/KS/ANS).

Virkelig verdi på børsnoterte aksjer og andeler verdsettes til sluttkurs fastsatt av Oslo Børs eller tilsvarende markedsplasser for utenlandske investeringer. Virkelig verdi av øvrige aksjer og andeler fastsettes ved bruk av anerkjente verdsettelsesteknikker.

#### Rentebærende verdipapirer

Rentebærende verdipapirer måles til virkelig verdi med verdiendringer over resultatet og består av investering i obligasjoner, sertifikater og verdipapirfond.

Virkelig verdi på noterte investeringer fastsettes til offentlige omsetningskurser.

For investeringer hvor det ikke foreligger omsetningskurs, beregnes kursen ut fra avkastningskurven for verdipapirets respektive sektor.

#### Utlån og fordringer

Utlån og fordringer måles til virkelig verdi med verdiendring over resultatet og består av bankinnskudd.



This file is sealed with a digital signature.  
The seal is a guarantee for the authenticity  
of the document.

Document ID:  
09A71A3B0F5B469B89A91B190FD96774



## Forvaltning av kunde- og selskapsporteføljen

Pensjonskassens midler forvaltes etter regelverket for kollektivt investeringsvalg. Pensjonskassens avkastning på eiendeler, fordeles prosentvis etter en algoritme som omfatter pensjonskassens egenkapital (selskapsporteføljen) og de forsikringstekniske avsetninger (investeringsvalgporteføljen) før årsoppgjørdisposisjoner.

Eiendeler ved utgangen av en periode fordeles prosentvis etter en algoritme som omfatter pensjonskassens egenkapital (selskapsporteføljen) og de forsikringstekniske avsetninger (investeringsvalgporteføljen) etter årsoppgjørdisposisjoner, samt andre eiendeler og forpliktelser.

## FORSIKRINGSMESSIGE FORPLIKTELSER

De regnskapsmessige avsetningene knyttet til forsikringskontrakter er forankret i norsk særlovgivning. I henhold til forskrift om årsregnskap for pensjonsforetak innregner og måler pensjonskassen forsikringsforpliktelsene i samsvar med forsikringsvirksomhetsloven kapittel 3.

### Pensjonskapital

Pensjonskapital er kontantverdien av pensjonskassens samlede fremtidige forsikringsforpliktelser i henhold til de enkelte forsikringsavtaler. Ved beregning av pensjonskapital benyttes dødelighetsgrunnlaget K2013. Pensjonskassen er fullt oppreservert til dette dødelighetsgrunnlaget.

### Erstatningsavsetning

Erstatningsavsetning er avsetning som skal dekke forpliktelser knyttet til forventede, ikke-meldte, erstatningstilfelle som er inntruffet innen regnskapsårets slutt.

### Bufferfond

Pensjonskassen har anledning til å avsette hele eller deler av avkastningsresultatet for den enkelte kontrakt til bufferfond for å sikre soliditeten. Bufferfondet kan benyttes til dekning av fremtidig negativt finansresultat og visse typer endringer i det aktuarielle grunnlaget. Midler som er avsatt til bufferfond kan i et senere år tilordnes kontrakten som overskudd.

### Premiefond

Premiefondet er innbetalt/opptjente midler som kan benyttes til dekning av fremtidig premie og sikring av reguleringstillegg til pensjoner og dekning av negativt renteresultat.

### Risikoutjevningfond

Dersom risikoresultatet er positivt, kan inntil 50 % av dette avsettes til risikoutjevningfondet. Dette fondet kan i senere år benyttes til dekning av negativt risikoresultat. Bevegelser i risikoutjevningfondet føres som en resultatdisponering.

## ANNET

### Valutaomregning av transaksjoner i utenlandsk valuta

Transaksjoner i utenlandsk valuta omregnes til kursen på transaksjonstidspunktet. Markedsverdi for finansielle eiendeler og pengeposter i utenlandsk valuta omregnes til norske kroner ved å benytte balansedagens kurs.

### Premieinntekter

Brutto premier inntektsføres med de beløp som forfaller i året. Avgitt gjenforsikring fremkommer som egen linje i resultatregnskapet. Periodisering av opptjent premie ivaretas ved avsetning til pensjonskapital i forsikringsfondet.



This file is sealed with a digital signature.  
The seal is a guarantee for the authenticity  
of the document.

Document ID:  
09A71A3B0F5B469B89A91B190FD96774



### **Erstatningsytelser og forsikringstilfeller**

Erstatningsytelser kostnadsføres med forfalte beløp. Ved dødsfall avsettes full pensjonskapital for nye barne- og ektefellepensjoner. Ved uførehendelser avsettes det etter karenstidens utløp full pensjonskapital for å dekke uførepensjon og premiefritak for alderspensjon, ektefelle- og barnepensjoner. For uførehendelser som kan ha oppstått og hvor karenstiden ikke er avsluttet, avsettes periodens opptjente risikopremie for uførepensjoner som IBNR (inntrufne, ikke rapporterte uføretilfeller).

### **Regnskapsmessig behandling ved fratredelse eller flytting**

Fratrådte medlemmer flyttes ikke ut av pensjonskassen, men blir stående med oppsatte rettigheter fram til pensjoneringstidspunkt. Flytting skjer således kun når hele bedrifter flytter sine medlemmer over i annen forsikringsordning med tilsvarende vilkår. Hele den opptjente reserve vil da bli overført.

### **Skatt**

Skattekostnadene i resultatregnskapet består av alminnelig inntektsskatt. Skattekostnad knyttet til alminnelig inntektsskatt består av betalbar skatt og årets endring i balanseført utsatt skatt/skattefordel. Utsatt skattefordel balanseføres dersom fremtidig skattepliktig inntekt sannsynliggjør en utnyttelse.

### **Formuesskatt**

Formuesskatt beregnes skattemessig netto formue fastsatt i henhold til skatteloven kapittel 4. Skattesats for formuesskatt er 0,3 % for formue over fastsatt bunnfradrag. Formuesskatt inngår i andre kostnader i selskapsporteføljen.



This file is sealed with a digital signature.  
The seal is a guarantee for the authenticity  
of the document.

Document ID:  
09A71A3B0F5B469B89A91B190FD96774



## NOTE 2 - AKSJER OG ANDELER

### Andeler eiendomsfond Tall i hele tusen

	Antall	Kostpris	Markeds- verdi	Mer-/ mindreverdi
DNB Scandinavian Propfund HM IS	49 288	4 950	5 306	356
DNB Scandinavian Propfund HM AS	500	50	63	13
DNB Scandinavian Propfund IV KS	100 598	10 038	12 261	2 223
DEAS Eiendomsfond Norge I IS	96	58 392	62 196	3 803
DEAS Eiendomsfond Norge I AS	969 082	590	628	39
<b>Sum andeler i eiendomsfond</b>		<b>74 019</b>	<b>80 453</b>	<b>6 434</b>

### Andeler i aksjefond Tall i hele tusen

	Antall	Kostpris	Markeds- verdi	Mer-/ mindreverdi
Artisan Global Discovery H2N	469 901	53 904	65 838	11 933
Danske Inv. World Indeks H2N	1 057 763	106 542	144 580	38 038
Egerton Capital Equity L/O H2N	319 814	42 627	96 744	54 117
Eminence L/O F SRI 0723-2	3 900	39 000	50 784	11 784
<b>Sum aksjefond</b>		<b>242 073</b>	<b>357 946</b>	<b>115 873</b>

**Sum aksjer og andeler** **316 092** **438 399** **122 307**

Andel selskapsportefølje	40 707
Andel investeringsvalgportefølje	397 692
<b>Sum aksjer og andeler</b>	<b>438 399</b>

Alle finansielle plasseringer er regnskapsført til virkelig verdi med verdiendring over resultatet. Porteføljene forvaltes med rådgivning fra Gabler Investments.

### Risikoprofilen i aksjeforføljen

Pensjonskassen hadde ved utgangen av året en eksponering på 35,6 % mot det internasjonale aksjemarkedet. Av dette var all eksponering mot type-1 aksjer. Klassifiseringen er basert på regelverk for forenklet solvenskapitaldekning. Klassifiseringen er basert på regelverk for forenklet solvenskapitaldekning. Pensjonskassens aksjeinvesteringer er bredt diversifisert.

## NOTE 3 - RENTEBÆRENDE VERDIPAPIRER

Tall i hele tusen

Andeler i rentefond	Antall	Kostpris	Markeds- verdi	Mer-/ mindreverdi
DNB Obligasjon C	118 915	127 926	128 064	139
Danske Invest Norsk Obligasjon Institusjon	127 330	138 535	144 886	6 351
<b>Sum norske rentefond</b>	<b>246 245</b>	<b>266 460</b>	<b>272 950</b>	<b>6 490</b>
BlueBay IG Global Aggregate Bond Fund I NOK	95 313	107 393	111 418	4 024
PGIM Global Total Return ESG	58 620	54 097	55 365	1 267
PIMCO Global Bond Fund	495 727	108 541	111 241	2 700
<b>Sum utenlandske rentefond</b>	<b>649 660</b>	<b>270 031</b>	<b>278 023</b>	<b>7 992</b>

**Sum rentebærende verdipapirer** **536 492** **550 974** **14 482**

Andel selskapsportefølje	51 160
Andel investeringsvalgportefølje	499 813
<b>Sum rentebærende verdipapirer</b>	<b>550 974</b>



This file is sealed with a digital signature. The seal is a guarantee for the authenticity of the document.

Document ID:  
09A71A3B0F5B469B89A91B190FD96774



## NOTE 4 - UTLÅN OG FORDRINGER

Tall i hele tusen

	2024	2023
Bankinnskudd	14 217	6 408
<b>Sum utlån og fordringer</b>	<b>14 217</b>	<b>6 408</b>
Andel selskapsportefølje	1 320	607
Andel investeringsvalgportefølje	12 897	5 801
<b>Bundne midler på skattetrekkkonto</b>	<b>748</b>	<b>709</b>

## NOTE 5 - HIERARKIET, FINANSIELLE INSTRUMENTER MÅLT TIL VIRKELIG VERDI OVER RESULTAT

	Balansført verdi per 31.12	Nivå 1 Børsnoterte priser	Nivå 2 Observerbar input	Nivå 3 Ikke observerbar input
Aksjer og andeler	438 399	0	357 946	80 453
Rentebærende verdipapirer	550 974	0	550 974	0
Bank	14 217	0	14 217	0
<b>Totalt</b>	<b>1 003 590</b>	<b>0</b>	<b>923 137</b>	<b>80 453</b>

## NOTE 6 - FINANSIELL RISIKO

### Finansiell risiko

Finansiell risiko er knyttet til investeringer i aksjer, rentebærende verdipapirer og eiendom. Investeringer foretas i verdipapirfond. Den finansielle risikoen omfatter markeds-, rente-, kreditt-, valuta- og likviditetsrisiko. Gjeldende finansstrategi setter rammer for den løpende risikotagningen.

### Markedsrisiko

Pensjonskassens største risiko anses å være markedsrisiko, det vil si risikoen for fall i eiendelens verdier. Markedsrisikoen knyttet til pensjonskassens investeringer estimeres ved bruk av definerte stressparametere for hver aktivklasse samt forutsetninger om hvordan utviklingen i de ulike aktivklassene samvarierer.

### Renterisiko

Pensjonskassen har ved utgangen av året investeringer i rentebærende papirer på MNOK 551,0. Markedsverdivektet durasjon er på 4,5 år. Porteføljeverdien vil falle med ca. MNOK 24,9 ved et parallelt skift i rentekurven på +1 %. Verdien vil stige tilsvarende ved et rentefall. Pensjonskassen hadde en moderat renterisiko ved utgangen av året.

### Kredittrisiko

Pensjonskassens kredittrisiko ansees som lav til moderat. Kapitalforvaltningsstrategien legger føringer for kredittrisikotagning.

### Valutarisiko

Pensjonskassen har utenlandske obligasjonsfond som er valutasekret. Videre har pensjonskassen aksjeplasseringer som er valutasekret, men også aksjeplasseringer som ikke er valutasekret. Ved utgangen av året utgjorde samlet netto valutaposisjon 50,8 MNOK, tilsvarende 5,1 % av porteføljens markedsverdi.

### Likviditetsrisiko

Likviditetsrisikoen i pensjonskassen vurderes som lav, da en til enhver tid har kortsiktige plasseringer som overstiger kortsiktige forpliktelser. Plasseringene ansees å være tilstrekkelig likvid. Pensjonskassen har utarbeidet prinsipper for likviditetsstyring.

## NOTE 7 - ANDRE FORDINGER

Tall i hele tusen

	2024	2023
Fordring forvalter	694	623
Fordring usikret pensjon	0	871
Kundefordringer	268	0
Premievarsel	-108	0
Premiefordringer	2 246	34
<b>Sum andre fordringer</b>	<b>3 100</b>	<b>1 528</b>



This file is sealed with a digital signature. The seal is a guarantee for the authenticity of the document.

Document ID:  
09A71A3B0F5B469B89A91B190FD96774



## NOTE 8 - AVSETNING FOR FORPLIKTELSE

Tall i hele tusen

	2024	2023
Gjeld til andre	224	214
Gjeld til forsikringselskap	1 226	1 226
Gjeld til forvaltere/VP-foretak	39	0
Interimskonto pensjoner	95	25
Forskuddstrekk skatt	738	699
Arbeidsgiveravgift	15	8
<b>Sum andre avsetninger for forpliktelser</b>	<b>2 338</b>	<b>2 172</b>

## NOTE 9 - SOLVENSMARGIN

Tall i hele tusen

	2024	2023
Innskutt kjernekapital	65 000	65 000
Opptjent egenkapital	26 928	16 160
Fradrag urealisert verdi selskapsportefølje	-12 095	-6 617
<b>Netto ansvarlig kapital</b>	<b>79 833</b>	<b>74 543</b>
50% av risikoutjevningssfond	1 721	1 549
50% av bufferfond	72 347	43 488
<b>Sum annen solvensmarginikapital</b>	<b>74 068</b>	<b>45 037</b>
<b>Solvensmarginikapital</b>	<b>153 901</b>	<b>119 579</b>
<b>Minstekrav til solvensmargin</b>	<b>33 445</b>	<b>29 854</b>
Samlet solvensmarginikapital i % av solvensmarginikrav	460 %	401 %

## NOTE 10 - SOLVENSKAPITAL OG SOLVENSKAPITALKRAV

Tall i hele tusen

### SOLVENSKAPITAL

	2024	2023
Innskutt egenkapital	65 000	65 000
Opptjent egenkapital	26 928	16 160
Justering i avsetninger ved overgang til markedsverdi	16 545	21 287
<b>Sum kapital gruppe 1</b>	<b>108 474</b>	<b>102 447</b>

Risikoutjevningssfond	3 443	3 098
<b>Sum kapital gruppe 2</b>	<b>3 443</b>	<b>3 098</b>

Bufferfond	144 693	86 976
Premiefond	64 068	52 291
Korreksjon	0	4 054
<b>Samlet ansvarlig kapital</b>	<b>320 677</b>	<b>248 864</b>

### SOLVENSKAPITALKRAV

Markedsrisiko	209 234	176 247
Livsforsikringsrisiko	35 018	36 883
Motpartsrisiko	421	188
Korrelasjonseffekter	-23 946	-24 390
Operasjonell risiko	3 890	3 393
Tapsabsorbering i utsatt skatt	-33 693	-28 848
<b>Samlet solvenskapitalkrav</b>	<b>190 924</b>	<b>163 473</b>

<b>Overskudd/underskudd (+/-) av ansvarlig kapital</b>	<b>129 753</b>	<b>85 392</b>
Solvenskapitaldekning	168 %	152 %



This file is sealed with a digital signature.  
The seal is a guarantee for the authenticity  
of the document.

Document ID:  
09A71A3B0F5B469B89A91B190FD96774



## NOTE 11 - KAPITALAVKASTNING

	2024	2023	2022	2021	2020
<b>Kapitalavkastning på investeringsvalgportefølje</b>					
Verdijustert avkastning	10,6 %	9,0 %	-10,3 %	5,2 %	7,4 %
Bokført avkastning	10,6 %	9,0 %	-10,3 %	5,2 %	7,4 %
<b>Kapitalavkastning på selskapsporteføljen</b>					
Verdijustert avkastning	10,6 %	9,0 %	-10,3 %	5,2 %	7,4 %
Bokført avkastning	10,6 %	9,0 %	-10,3 %	5,2 %	7,4 %

## NOTE 12 - BESKRIVELSE AV PENSJONSORDNINGENE

Pensjonskassen forvalter lukkede offentlige pensjonsordninger for ansatte, tidligere ansatte og pensjonister hos foretakene.

Pr 31.12.2024 hadde følgende selskaper avtale med pensjonskassen:

Nordkraft AS, Nordkraft Fiber AS, Enerconsult AS, Noranett AS, Nordkraft Energidrift AS, HLK Nett AS, Nordkraft Prosjekt AS, Lofotkraft AS, Elmea AS, Lofotkraft Produksjon AS og Aqila AS.

Pensjonsordningene hos de ulike foretakene er lukket på ulike tidspunkter. Nyansatte har innskuddspensjon.

Antall medlemmer i pensjonsordningene fordeler seg på:

Premiebetalende	80
Uførepenjonister	32
Pensjonsmottakere (ekskl. uførepenjonister)	294
Oppsatte rettigheter	416
<b>Totalt</b>	<b>822</b>

Pensjonsordningen er en bruttoordning, tilsvarende de ordningene som gjelder i kommunal sektor.

Noen av foretakene har privat AFP-ordning gjennom Fellesordningen for AFP.

Pensjonskassens ytelser er alders-, uføre-, etterlatte- og barnepensjon. Pensjonene reguleres i henhold til regelverket i offentlig pensjon. Ordningen finansieres ved at medlemmene innbetaler 2% av pensjonsgrunnet. Det øvrige premiebehovet dekkes av selskapene.

## NOTE 13 - VIRKNINGEN AV ENDRINGER I FORUTSETNINGER I PENSJONSORDNINGEN

Effekten av en umiddelbar 25 prosent økning i uførehyppheten vil med dagens bestand innebære en belastning på 0,496 millioner kroner på årets risikoresultat. Effekten av en permanent økning på 15 prosent i uførehyppheten vil være en økning i premiereserven på 1,093 millioner kroner. Tilsvarende vil en permanent 10 % reduksjon i dødeligheten med dagens bestand innebære en økning i premiereserven på 12,469 millioner kroner.

## NOTE 14 - FORSIKRINGSFORPLIKTELSE

Tall i hele tusen

### Forsikringsforpliktelse – særskilt investeringsportefølje

	Hovedbransje 1)	Delbransje 2)
Pensjonskapital mv.	698 199	698 199
Bufferond	144 693	144 693
Premiefond, innskuddsfond og fond for regulering av pensjoner mv.	64 068	64 068
<b>Sum forsikringsforpliktelse</b>	<b>906 960</b>	<b>906 960</b>

1) Kollektiv pensjonsforsikring for kommuner, herunder institusjoner med lignende pensjonsplaner

2) Ytellesbaserte pensjonsordninger med investeringsvalg



This file is sealed with a digital signature.  
The seal is a guarantee for the authenticity  
of the document.

Document ID:  
09A71A3B0F5B469B89A91B190FD96774



## NOTE 15 - ENDRINGER I FORSIKRINGSFORPLIKTELSE

Tall i hele tusen

### Forsikringsforpliktelse – særskilt investeringsportefølje

	Pensjons- kapital	Erstatnings- avsetning	Bufferfond	Premiefond
<b>1. Inngående balanse</b>	<b>656 589</b>	<b>2 039</b>	<b>86 976</b>	<b>52 291</b>
2. Resultatførte endringer i forsikringsforpliktelse				
2.1 Netto resultatførte avsetninger	44 887	-5 316	57 717	0
2.2. Avkastningsresultatet tilordnet kontrakter med garanterte ytelser	0	0	0	17 957
2.3. Risikoresultat tilordnet forsikringskontraktene	0	0	0	0
<b>Sum resultatførte endringer i forsikringsforpliktelse</b>	<b>44 887</b>	<b>-5 316</b>	<b>57 717</b>	<b>17 957</b>
3. Ikke resultatførte endringer i forsikringsforpliktelse				
3.1. Overføringer mellom fond	0	0	0	0
3.2. Overføringer til/fra pensjonsforetaket	0	0	0	-6 180
<b>Sum ikke resultatførte endringer i forsikringsforpliktelse</b>	<b>0</b>	<b>0</b>	<b>0</b>	<b>-6 180</b>
<b>4. Utgående balanse</b>	<b>701 476</b>	<b>-3 277</b>	<b>144 693</b>	<b>64 068</b>

## NOTE 16 - PREMIEFOND

Tall i hele tusen

	2024	2023	2022
<b>Premiefond 01.01.</b>	<b>52 291</b>	<b>49 573</b>	<b>41 130</b>
Innbetalt til premiefond	50 156	73 337	71 514
Overført fra andre ordninger	0	0	84 806
Overført til andre ordninger	0	0	-1 642
Belastet premie	-58 548	-65 982	-53 527
Fordring premie	2 212	-7 735	2 116
Disponert overskudd	17 957	3 098	-94 824
<b>Premiefond 31.12.</b>	<b>64 068</b>	<b>52 291</b>	<b>49 573</b>

### Fordeling premiefond per medlemselskap:

Lofotkraft AS	729	1 184	1 082
Aqila AS	190	27	0
Nordkraft Fiber AS	337	2 623	1 598
Nordkraft Energidrift AS	3 964	4 107	3 021
Nordkraft AS	30 791	28 314	19 616
Enerconsult AS	1 316	1 295	1 084
Noranett AS	10 843	3 679	12 571
Nordkraft Prosjekt AS	916	146	0
Elmea AS	13 342	9 535	9 312
Lofotkraft Produksjon AS	1 641	1 380	1 288
<b>Sum premiefond</b>	<b>64 068</b>	<b>52 291</b>	<b>49 573</b>

Av årets premie, utgjør premiefondet	109 %	79 %	93 %
--------------------------------------	-------	------	------



This file is sealed with a digital signature.  
The seal is a guarantee for the authenticity  
of the document.

Document ID:  
09A71A3B0F5B469B89A91B190FD96774



## NOTE 17 - SPESIFIKASJON AV PREMIEINNTEKTER

Tall i hele tusen	2024	2023
Brutto forsikringsteknisk premie	45 421	53 870
Administrasjonspremie	9 834	8 986
Premie for rentegaranti	3 293	3 126
<b>Sum forfalt premie</b>	<b>58 548</b>	<b>65 982</b>

## NOTE 18 - GJENFORSIKRING

I 2024 hadde pensjonskassen en katastrofereassuranseavtale med Arch Re. som dekker inntil MNOK 60 forårsaket av en hendelse hvor min. to personer dør eller blir ufør. Pensjonskassen bærer en egenandel på MNOK 2. Premie for 2024 var TNOK 66.

## NOTE 19 - TILFLYTTING FRA ANDRE PENSJONSINNRETNINGER

Tall i hele tusen	2024	2023
Pensjonskapital overført fra andre	10 575	0
Kursreserve overført fra andre	0	0
Tilleggsavsetning overført fra andre	2 318	0
<b>Sum overført fra andre pensjonsinnretninger</b>	<b>12 894</b>	<b>0</b>

## NOTE 20 - SPESIFIKASJON AV UTbetalte PENSJONER

Tall i hele tusen	2024	2023
Alderspensjoner	21 277	23 285
Uførepensjoner	1 933	1 962
Ektefellepensjoner	4 518	4 202
Barnepensjoner	92	94
Pensjoner utbetalt av andre	121	0
<b>Sum pensjoner</b>	<b>27 940</b>	<b>29 543</b>

## NOTE 21 - FORVALTNINGS- OG ADMINISTRASJONSKOSTNADER

Tall i hele tusen	2024	2023
<b>Kundeporteføljene</b>		
Forvaltningshonorar	1 471	1 244
Finanstilsynsavgift	31	28
Administrasjonshonorar	4 485	4 324
Honorar lovpålagt revisjon inkl.mva	150	163
Honorar internrevisor inkl. mva	90	90
Styrehonorar inkl. aga	104	103
Betalingsformidling	8	12
Kontingenter	68	65
Honorar belastet i fond	2 914	2 644
Andre administrative kostnader	316	260
<b>Sum administrasjonskostnader kundeporteføljene</b>	<b>9 638</b>	<b>8 931</b>
<b>Selskapsportefølje</b>		
Forvaltningshonorar	143	122
Honorar belastet i fond	283	260
Andre administrative kostnader	41	29
<b>Sum administrasjonskostnader selskapsportefølje</b>	<b>467</b>	<b>411</b>



This file is sealed with a digital signature.  
The seal is a guarantee for the authenticity  
of the document.

Document ID:  
09A71A3B0F5B469B89A91B190FD96774



## NOTE 22 - RESULTATANALYSE OG OVERSKUDDSDDELING

Tall i hele tusen

	2024	2024	2023
	Delbransje 2)	Hoved- bransje 1)	Hoved- bransje 1)
<b>Risikoresultat</b>			
<b>Uførhet</b>			
Risikopremie etter grunnlaget	1 984	1 984	2 078
Reserveavsetning	-1 287	-1 287	-2 128
<b>Resultat uførhetsrisiko</b>	<b>697</b>	<b>697</b>	<b>-50</b>
<b>Dødsrisiko</b>			
Risikopremie etter grunnlaget	-8 403	-8 403	-7 771
Reserveavsetning	10 006	10 006	14 820
<b>Resultat dødsrisiko</b>	<b>1 603</b>	<b>1 603</b>	<b>7 050</b>
<b>Opplevelsesrisiko</b>			
Dødelighetsarv etter grunnlaget	2 312	2 312	2 134
Reserveavsetning (frigjort)	-866	-866	-3 463
<b>Resultat opplevelsesrisiko</b>	<b>1 447</b>	<b>1 447</b>	<b>-1 329</b>
<b>Risikoresultat før reassuranse</b>	<b>3 747</b>	<b>3 747</b>	<b>5 670</b>
Reassuranse premie	-66	-66	-66
<b>Reassuranseresultat</b>	<b>-66</b>	<b>-66</b>	<b>-66</b>
<b>Netto risikoresultat etter reassuranse</b>	<b>3 681</b>	<b>3 681</b>	<b>5 604</b>
Endring i erstatningsreserve	0	0	648
Annet	427	427	-57
<b>Risikoresultat etter reassuranse</b>	<b>4 108</b>	<b>4 108</b>	<b>6 195</b>
<b>Renteresultat</b>			
Netto finansinntekter	86 136	86 136	67 904
Garanterte renter reserve	-16 557	-16 557	-16 235
Rente mottatt i forbindelse med flytting	15	15	0
<b>Renteresultat</b>	<b>69 594</b>	<b>69 594</b>	<b>51 669</b>
<b>Kostnadsresultat</b>			
Administrasjonspremie	9 834	9 834	8 986
Faktiske administrasjonskostnader	-8 774	-8 774	-8 080
<b>Administrasjonsresultat</b>	<b>1 059</b>	<b>1 059</b>	<b>906</b>
<b>Samlet resultat</b>	<b>74 760</b>	<b>74 760</b>	<b>58 770</b>
Premie for renterisiko	3 293	3 293	3 126
<b>Netto resultat</b>	<b>78 053</b>	<b>78 053</b>	<b>61 896</b>
Disponering av tekniske resultater			
til bufferfond		-55 399	-51 669
til premiefond		-17 957	-3 098
<b>Resultat etter disponering</b>		<b>4 697</b>	<b>7 130</b>
Teknisk resultat fra regnskap		4 697	7 130
Ikke-teknisk resultat		7 886	6 262
Skattekostnader		-1 470	-2 096
<b>Resultat</b>		<b>11 113</b>	<b>11 296</b>
Avkastning på risikoutjevningfond		-345	0
Disponert (til)/fra risikoutjevningfond		0	-3 098
Disponert (til)/fra egenkapital		-10 768	-8 198

1) Kollektiv pensjonsforsikring for kommuner, herunder institusjoner med lignende pensjonsplaner

2) Ytelsesbaserte pensjonsordninger med investeringsvalg



This file is sealed with a digital signature.  
The seal is a guarantee for the authenticity  
of the document.

Document ID:  
09A71A3B0F5B469B89A91B190FD96774



## NOTE 23 - SKATT

Grunnlag for skattekostnad, endring i utsatt skatt og betalbar skatt	2024	2023
Resultat før skattekostnader	12 583	13 391
+/- Permanente forskjeller	-3 387	-662
+/- Endring i midlertidige forskjeller	0	-5 042
Benyttet fremførbart underskudd	0	-762
<b>= Grunnlag for årets skattekostnad</b>	<b>9 196</b>	<b>6 925</b>
Forskjeller som inngår i grunnlag utsatt skatt/skattefordel	3 254	2 812
Fremførbart underskudd	0	0
<b>= Grunnlag for årets utsatt skatt</b>	<b>3 254</b>	<b>2 812</b>
<b>Beregnet utsatt skatt</b>	<b>716</b>	<b>619</b>
<b>Grunnlag formueskatt</b>	<b>11 621</b>	<b>9 727</b>
Årets avsatte formueskatt	35	29
Årets avsatte betalbare skatt	1 380	1 524
Endring utsatt skatt	97	572
Avvik/endring i skatt fra tidligere år	-7	0
<b>Årets skattekostnad</b>	<b>1 470</b>	<b>2 096</b>

## NOTE 24 - TRANSAKSJONER MED NÆRSTÅENDE PARTNER

Pensjonskassen har mottatt premieinnbetaling TNOK 50 156 fra sine medlemselskap i 2024.

Lofotkraft AS	906
Aqila AS	549
Nordkraft Fiber AS	1 490
Nordkraft Energidrift AS	5 261
Nordkraft AS	16 572
Enerconsult AS	1 106
Noranett AS	14 194
Nordkraft Prosjekt AS	1 377
Elmea AS	7 753
Lofotkraft Produksjon AS	949
<b>Sum innbetalt</b>	<b>50 156</b>

## NOTE 25 - ANSATTE, YTELSE OG LÅN TIL LEDENDE PERSONER

Det var ingen ansatte i pensjonskassen i 2024.

Pensjonskassen har utbetalt styrehonorar for 2024 med TNOK 99.

	Styrehonorar
Egil Arne Østingsen	22
Astrid Mathiassen	55
Grete Ekse	22

Administrasjonshonorar til Gabler Pensjonstjenester AS inkluderer arbeid utført av daglig leder i pensjonskassen. Daglig leder er ansatt i Gabler Pensjonstjenester AS og mottar ikke godtgjørelse direkte fra pensjonskassen.

Ingen medlemmer i styret eller andre har avtale om bonus, lån, overskuddsdeling, opsjoner eller andre fordeler fra pensjonskassen utover eventuelle ytelser fra tjenestepensjonsordningen som pensjonskassen administrerer.



This file is sealed with a digital signature.  
The seal is a guarantee for the authenticity  
of the document.

Document ID:  
09A71A3B0F5B469B89A91B190FD96774



Til styret i Nord Felles Pensjonskasse

## Uavhengig revisors beretning

### Konklusjon

Vi har revidert årsregnskapet for Nord Felles Pensjonskasse som består av balanse per 31. desember 2024, resultatregnskap, egenkapitaloppstilling og kontantstrømpoppstilling for regnskapsåret avsluttet per denne datoen og noter til årsregnskapet, herunder et sammendrag av viktige regnskapsprinsipper.

Etter vår mening oppfyller årsregnskapet gjeldende lovkrav, og gir årsregnskapet et rettviseende bilde av selskapets finansielle stilling per 31. desember 2024, og av dets resultater og kontantstrømmer for regnskapsåret avsluttet per denne datoen i samsvar med regnskapslovens regler og god regnskapsskikk i Norge.

### Grunnlag for konklusjonen

Vi har gjennomført revisjonen i samsvar med International Standards on Auditing (ISA-ene). Våre oppgaver og plikter i henhold til disse standardene er beskrevet nedenfor under *Revisors oppgaver og plikter ved revisjonen av årsregnskapet*. Vi er uavhengige av selskapet i samsvar med kravene i relevante lover og forskrifter i Norge og International Code of Ethics for Professional Accountants (inkludert internasjonale uavhengighetsstandarder) utstedt av International Ethics Standards Board for Accountants (IESBA-reglene), og vi har overholdt våre øvrige etiske forpliktelser i samsvar med disse kravene. Innhentet revisjonsbevis er etter vår vurdering tilstrekkelig og hensiktsmessig som grunnlag for vår konklusjon.

### Øvrig informasjon

Styret og daglig leder (ledelsen) er ansvarlige for informasjonen i årsberetningen. Øvrig informasjon omfatter informasjon i årsrapporten bortsett fra årsregnskapet og den tilhørende revisjonsberetningen. Vår konklusjon om årsregnskapet ovenfor dekker ikke informasjonen i årsberetningen.

I forbindelse med revisjonen av årsregnskapet er det vår oppgave å lese årsberetningen. Formålet er å vurdere hvorvidt det foreligger vesentlig inkonsistens mellom årsberetningen og årsregnskapet og den kunnskap vi har opparbeidet oss under revisjonen av årsregnskapet, eller hvorvidt informasjon i årsberetningen ellers fremstår som vesentlig feil. Vi har plikt til å rapportere dersom årsberetningen fremstår som vesentlig feil. Vi har ingenting å rapportere i så henseende.

Basert på kunnskapen vi har opparbeidet oss i revisjonen, mener vi at årsberetningen

- er konsistent med årsregnskapet og
- inneholder de opplysninger som skal gis i henhold til gjeldende lovkrav.

### Ledelsens ansvar for årsregnskapet

Ledelsen er ansvarlig for å utarbeide årsregnskapet og for at det gir et rettviseende bilde i samsvar med regnskapslovens regler og god regnskapsskikk i Norge. Ledelsen er også ansvarlig for slik internkontroll som den finner nødvendig for å kunne utarbeide et årsregnskap som ikke inneholder vesentlig feilinformasjon, verken som følge av misligheter eller utilsiktede feil.

Ved utarbeidelsen av årsregnskapet må ledelsen ta standpunkt til selskapets evne til fortsatt drift og opplyse om forhold av betydning for fortsatt drift. Forutsetningen om fortsatt drift skal legges til grunn for årsregnskapet så lenge det ikke er sannsynlig at virksomheten vil bli avvirket.

### Revisors oppgaver og plikter ved revisjonen av årsregnskapet

Vårt mål er å oppnå betryggende sikkerhet for at årsregnskapet som helhet ikke inneholder vesentlig feilinformasjon, verken som følge av misligheter eller utilsiktede feil, og å avgi en revisjonsberetning som inneholder vår konklusjon. Betryggende sikkerhet er en høy grad av sikkerhet, men ingen garanti for at en

PricewaterhouseCoopers AS, Dronning Eufemias gate 71, Postboks 748 Sentrum, NO-0106 Oslo  
T: 02316, org. no.: 987 009 713 MVA, [www.pwc.no](http://www.pwc.no)  
Statsautoriserte revisorer, medlemmer av Den norske Revisorforening og autorisert regnskapsførerselskap



revisjon utført i samsvar med ISA-ene, alltid vil avdekke vesentlig feilinformasjon. Feilinformasjon kan oppstå som følge av misligheter eller utilsiktede feil. Feilinformasjon er å anse som vesentlig dersom den enkeltvis eller samlet med rimelighet kan forventes å påvirke de økonomiske beslutningene som brukerne foretar på grunnlag av årsregnskapet. For videre beskrivelse av revisors oppgaver og plikter vises det til: <https://revisorforeningen.no/revisionsberetninger>

Oslo, 20. mars 2025  
**PricewaterhouseCoopers AS**

Thomas Steffensen  
Statsautorisert revisor  
(elektronisk signert)



 Securely signed with Brevio

Revisjonsberetning

**Signers:**

<i>Name</i>	<i>Method</i>	<i>Date</i>
Steffensen, Thomas	BANKID	2025-03-20 10:55

**This document package contains:**

- Closing page (this page)
- The original document(s)
- The electronic signatures. These are not visible in the document, but are electronically integrated.



This file is sealed with a digital signature.  
The seal is a guarantee for the authenticity  
of the document.