



ÅRSREGNSKAPET FOR REGNSKAPSÅRET 2022 - GENERELL INFORMASJON

Enheten

Organisasjonsnummer: 912 295 508
Organisasjonsform: Aksjeselskap
Foretaksnavn: NARVIK MASKIN OG LIFTUTLEIE AS
Forretningsadresse: Havnegata 21
8514 NARVIK

Regnskapsår

Årsregnskapets periode: 01.01.2022 - 31.12.2022

Konsern

Morselskap i konsern: Nei

Regnskapsregler

Regler for små foretak benyttet: Ja
Benyttet ved utarbeidelsen av årsregnskapet til selskapet: Regnskapslovens alminnelige regler

Årsregnskapet fastsatt av kompetent organ

Bekreftet av representant for selskapet: Ottar Jahn Klingan
Dato for fastsettelse av årsregnskapet: 17.03.2023

Grunnlag for avgivelse

År 2022: Årsregnskapet er elektronisk innlevert
År 2021: Tall er hentet fra elektronisk innlevert årsregnskap fra 2022

Det er ikke krav til at årsregnskapet m.v. som sendes til Regnskapsregisteret er undertegnet. Kontrollen på at dette er utført ligger hos revisor/enhetens øverste organ. Sikkerheten ivaretas ved at innsender har rolle/rettighet for innsending av årsregnskapet via Altinn, og ved at det bekreftes at årsregnskapet er fastsatt av kompetent organ.

Brønnøysundregistrene, 12.04.2024



Resultatregnskap

Beløp i: NOK	Note	2022	2021
RESULTATREGNSKAP			
Inntekter			
Salgsinntekt		14 082 400	8 410 325
Annen driftsinntekt		310 206	375 863
Sum inntekter		14 392 606	8 786 187
Kostnader			
Varekostnad		2 223 015	762 733
Lønnskostnad	1	4 312 236	3 167 018
Avskrivning av driftsmidler	2	695 669	1 479 490
Estimatendring avskrivningsplan	2		-980 929
Nedskrivning av varige driftsmidler og immaterielle eiendeler	2		
Annen driftskostnad	3	4 653 250	3 890 764
Sum kostnader		11 884 170	8 319 075
Driftsresultat		2 508 435	467 112
Finansinntekter og finanskostnader			
Renteinntekt fra foretak i samme konsern	3	3 421	
Annen renteinntekt		2 292	7 503
Sum finansinntekter		5 713	7 503
Rentekostnad til foretak i samme konsern	3		22 983
Annen rentekostnad		150 321	182 547
Sum finanskostnader		150 321	205 530
Netto finans		-144 608	-198 028
Ordinært resultat før skattekostnad		2 363 827	269 085
Skattekostnad på resultat	4	522 360	62 355
Ordinært resultat etter skattekostnad		1 841 467	206 730
Årsresultat	5	1 841 467	206 730
Årsresultat etter minoritetsinteresser		1 841 467	206 730



Resultatregnskap

Beløp i: NOK	Note	2022	2021
Totalresultat		1 841 467	206 730
Overføringer og disponeringer			
Ordinært utbytte		1 203 421	
Avsatt til annen egenkapital		638 046	206 730
Sum overføringer og disponeringer		1 841 467	206 730



Balanse

Beløp i: NOK	Note	2022	2021
BALANSE - EIENDELER			
Anleggsmidler			
Immaterielle eiendeler			
Utsatt skattefordel	4		489 664
Sum immaterielle eiendeler			489 664
Varige driftsmidler			
Maskiner og anlegg		4 367 818	4 968 166
Driftsløsøre, inventar o.a. utstyr		690 253	668 061
Sum varige driftsmidler	2, 6	5 058 071	5 636 227
Finansielle anleggsmidler			
Lån til foretak i samme konsern	3	1 203 421	
Andre langsiktige fordringer		457 100	580 700
Sum finansielle anleggsmidler		1 660 521	580 700
Sum anleggsmidler		6 718 592	6 706 591
Omløpsmidler			
Varer			
Fordringer			
Kundefordringer	6	1 706 928	1 723 394
Andre kortsiktige fordringer		121 932	178 752
Sum fordringer		1 828 860	1 902 147
Bankinnskudd, kontanter og lignende			
Bankinnskudd, kontanter o.l.	7	501 658	361 232
Sum bankinnskudd, kontanter og lignende		501 658	361 232
Sum omløpsmidler		2 330 518	2 263 379
SUM EIENDELER		9 049 110	8 969 970

BALANSE - EGENKAPITAL OG GJELD



Balanse

Beløp i: NOK	Note	2022	2021
Egenkapital			
Innskutt egenkapital			
Aksjekapital		100 000	100 000
Overkurs		1 230 000	1 230 000
Annen innskutt egenkapital		61 125	61 125
Sum innskutt egenkapital		1 391 125	1 391 125
Opptjent egenkapital			
Annen egenkapital		2 995 429	2 357 382
Sum opptjent egenkapital		2 995 429	2 357 382
Sum egenkapital	5	4 386 554	3 748 507
Gjeld			
Langsiktig gjeld			
Utsatt skatt	4	32 696	
Sum avsetninger for forpliktelser		32 696	
Annen langsiktig gjeld			
Gjeld til kredittinstitusjoner	6	1 749 294	1 737 017
Sum annen langsiktig gjeld		1 749 294	1 737 017
Sum langsiktig gjeld		1 781 990	1 737 017
Kortsiktig gjeld			
Gjeld til kredittinstitusjoner	6	123 405	426 141
Leverandørgjeld		647 477	861 900
Betalbar skatt	4		
Skyldig offentlige avgifter		488 553	554 665
Utbytte		1 203 421	
Annen kortsiktig gjeld	3	417 710	1 641 739
Sum kortsiktig gjeld		2 880 566	3 484 445
Sum gjeld		4 662 556	5 221 463
SUM EGENKAPITAL OG GJELD		9 049 110	8 969 970

POSTER UTENOM BALANSEN



Balanse

Beløp i: NOK	Note	2022	2021
Garantistillelser	6		
Pantstillelser	6		



Brønnøysundregistrene

ÅRSREGNSKAP FOR REGNSKAPSÅRET 2022 - GENERELL INFORMASJON

Journalnummer: 2023 348262

Enheten

Organisasjonsnummer: 912 295 508
Organisasjonsform: Aksjeselskap
Foretaksnavn: NARVIK MASKIN OG LIFTUTLEIE AS
Forretningsadresse: Havnegata 21
8514 NARVIK

Regnskapsår

Årsregnskapets periode: 01.01.2022 - 31.12.2022

Konsern

Morselskap i konsern: Nei

Regnskapsregler

Regler for små foretak benyttet: Ja
Benyttet ved utarbeidelsen av
årsregnskapet til selskapet: Regnskapslovens alminnelige regler

Årsregnskapet fastsatt av kompetent organ

Bekreftet av representant for selskapet: Ottar Jahn Klingan
Dato for fastsettelse av årsregnskapet: 17.03.2023

Revisjon

Årsregnskapet er utarbeidet av ekstern
autorisert regnskapsfører: Ja

Grunnlag for avgivelse

År 2022: Årsregnskap er elektronisk innlevert.
År 2021: Tall er hentet fra elektronisk innlevert årsregnskap fra 2022.

Det er ikke krav til at årsregnskapet m.v. som sendes til Regnskapsregisteret er undertegnet. Kontrollen på at dette er utført ligger hos revisor/enhetens øverste organ. Sikkerheten ivaretas ved at innsender har rolle/rettighet for innsending av årsregnskapet via Altinn, og ved at det bekreftes at årsregnskapet er fastsatt av kompetent organ.

Brønnøysundregistrene, 12.04.2023



Organisasjonsnr: 912 295 508
NARVIK MASKIN OG LIFTUTLEIE AS

RESULTATREGNSKAP

Beløp i: NOK	Note	2022	2021
RESULTATREGNSKAP			
Inntekter			
Salgsinntekt		14 082 400	8 410 325
Annen driftsinntekt		310 206	375 863
Sum inntekter		14 392 606	8 786 187
Kostnader			
Varekostnad		2 223 015	762 733
Lønnskostnad	1	4 312 236	3 167 018
Avskrivning av driftsmidler	2	695 669	1 479 490
Estimatendring avskrivningsplan	2		-980 929
Nedskrivning av varige driftsmidler og immaterielle eiendeler	2		
Annen driftskostnad	3	4 653 250	3 890 764
Sum kostnader		11 884 170	8 319 075
Driftsresultat		2 508 435	467 112
Finansinntekter og finanskostnader			
Renteinntekt fra foretak i samme konsern	3	3 421	
Annen renteinntekt		2 292	7 503
Sum finansinntekter		5 713	7 503
Rentekostnad til foretak i samme konsern	3		22 983
Annen rentekostnad		150 321	182 547
Sum finanskostnader		150 321	205 530
Netto finans		-144 608	-198 028
Ordinært resultat før skattekostnad			
Skattekostnad på resultat	4	522 360	62 355
Ordinært resultat etter skattekostnad		1 841 467	206 730
Årsresultat	5	1 841 467	206 730
Årsresultat etter minoritetsinteresser		1 841 467	206 730
Totalresultat		1 841 467	206 730
Overføringer og disponeringer			



Ordinært utbytte	1 203 421	
Avsatt til annen egenkapital	638 046	206 730
Sum overføringer og disponeringer	1 841 467	206 730



Organisasjonsnr: 912 295 508
NARVIK MASKIN OG LIFTUTLEIE AS

BALANSE

Beløp i: NOK	Note	2022	2021
BALANSE - EIENDELER			
Anleggsmidler			
Immaterielle eiendeler			
Utsatt skattefordel	4		489 664
Sum immaterielle eiendeler			489 664
Varige driftsmidler			
Maskiner og anlegg		4 367 818	4 968 166
Driftsløsøre, inventar o. a. utstyr		690 253	668 061
Sum varige driftsmidler	2, 6	5 058 071	5 636 227
Finansielle anleggsmidler			
Lån til foretak i samme konsern	3	1 203 421	
Andre langsiktige fordringer		457 100	580 700
Sum finansielle anleggsmidler		1 660 521	580 700
Sum anleggsmidler		6 718 592	6 706 591
Omløpsmidler			
Varer			
Fordringer			
Kundefordringer	6	1 706 928	1 723 394
Andre kortsiktige fordringer		121 932	178 752
Sum fordringer		1 828 860	1 902 147
Bankinnskudd, kontanter og lignende			
Bankinnskudd, kontanter o. l.	7	501 658	361 232
Sum bankinnskudd, kontanter og lignende		501 658	361 232
Sum omløpsmidler		2 330 518	2 263 379
SUM EIENDELER		9 049 110	8 969 970
BALANSE - EGENKAPITAL OG GJELD			
Egenkapital			
Innskutt egenkapital			
Aksjekapital		100 000	100 000



Overkurs		1 230 000	1 230 000
Annen innskutt egenkapital		61 125	61 125
Sum innskutt egenkapital		1 391 125	1 391 125
Opptjent egenkapital			
Annen egenkapital		2 995 429	2 357 382
Sum opptjent egenkapital		2 995 429	2 357 382
Sum egenkapital	5	4 386 554	3 748 507
Gjeld			
Langsiktig gjeld			
Utsatt skatt	4	32 696	
Sum avsetninger for forpliktelser		32 696	
Annen langsiktig gjeld			
Gjeld til kredittinstitusjoner	6	1 749 294	1 737 017
Sum annen langsiktig gjeld		1 749 294	1 737 017
Sum langsiktig gjeld		1 781 990	1 737 017
Kortsiktig gjeld			
Gjeld til kredittinstitusjoner	6	123 405	426 141
Leverandørgjeld		647 477	861 900
Betalbar skatt	4		
Skyldig offentlige avgifter		488 553	554 665
Utbytte		1 203 421	
Annen kortsiktig gjeld	3	417 710	1 641 739
Sum kortsiktig gjeld		2 880 566	3 484 445
Sum gjeld		4 662 556	5 221 463
SUM EGENKAPITAL OG GJELD		9 049 110	8 969 970
POSTER UTENOM BALANSEN			
Garantistillelser	6		
Pantstillelser	6		



Organisasjonsnr: 912 295 508
NARVIK MASKIN OG LIFTUTLEIE AS

NOTEOPPLYSNINGER - SELSKAP - alle poster oppgitt i hele tall

Note

1

Antall årsverk i regnskapsåret
7.00

Sum Beløp

Balanseført verdi 31.12. Varige driftsmidler Immaterielle eiend.

Konsernregnskap

Morselskapet sitt navn

Forretningskontor for morselskapet

Begrunnelse for at datterselskap er utelatt fra konsolideringen

Samlet beløp - tilknyttet selskap Årets Fjorårets

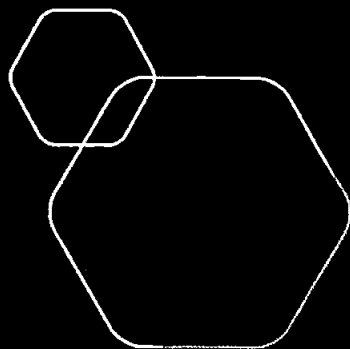
Samlet beløp - foretak i samme konsern Årets Fjorårets

Samlet beløp - foretak i samme konsern Årets Fjorårets

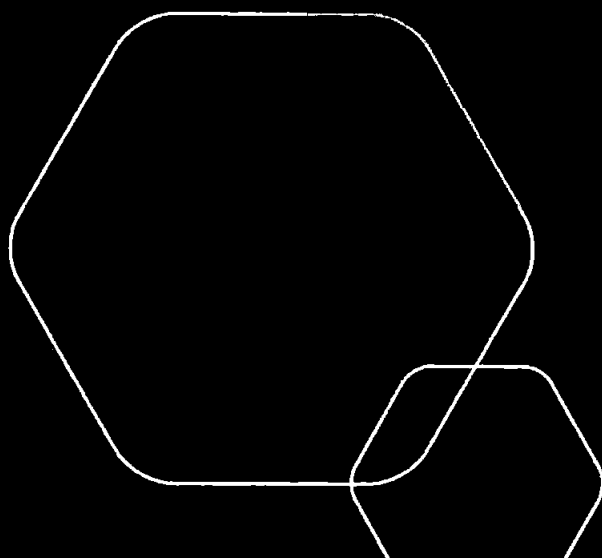
Samlet beløp - felles kontrollert virksomhet Årets Fjorårets

Pantstillelse Beløp

Beholdning av egne aksjer Antall Pålydende Andel av aksjek.



Årsregnskap 2022
Narvik Maskin Og Liftutleie AS



Org.nr.: 912 295 508



Resultatregnskap			
Narvik Maskin Og Liftutleie AS			
Driftsinntekter og driftskostnader	Note	2022	2021
Salgsinntekt		14 082 400	8 410 325
Annen driftsinntekt		310 206	375 863
Sum driftsinntekter		<u>14 392 606</u>	<u>8 786 187</u>
Varekostnad		2 223 015	762 733
Lønnskostnad	1	4 312 236	3 167 018
Avskrivning av driftsmidler	2	695 669	1 479 490
Estimatendring avskrivningsplan	2	0	-980 929
Annen driftskostnad	3	4 653 250	3 890 764
Sum driftskostnader		<u>11 884 170</u>	<u>8 319 075</u>
Driftsresultat		<u>2 508 435</u>	<u>467 112</u>
Finansinntekter og finanskostnader			
Renteinntekt fra foretak i samme konsern	3	3 421	0
Annen renteinntekt		2 292	7 503
Rentekostnad til foretak i samme konsern	3	0	22 983
Annen rentekostnad		150 321	182 547
Resultat av finansposter		<u>-144 608</u>	<u>-198 028</u>
Resultat før skattekostnad		2 363 827	269 085
Skattekostnad på resultat	4	522 360	62 355
Resultat		<u>1 841 467</u>	<u>206 730</u>
Årsresultat	5	<u>1 841 467</u>	<u>206 730</u>
Overføringer			
Avsatt til utbytte		1 203 421	0
Avsatt til annen egenkapital		638 046	206 730
Sum overføringer		<u>1 841 467</u>	<u>206 730</u>





Balanse			
Narvik Maskin Og Liftutleie AS			
Eiendeler	Note	2022	2021
Anleggsmidler			
Immaterielle eiendeler			
Utsatt skattefordel	4	0	489 664
Sum immaterielle eiendeler		<u>0</u>	<u>489 664</u>
Varige driftsmidler			
Maskiner og anlegg		4 367 818	4 968 166
Driftsløsøre, inventar o.a. utstyr		690 253	668 061
Sum varige driftsmidler	2, 6	<u>5 058 071</u>	<u>5 636 227</u>
Finansielle anleggsmidler			
Lån til foretak i samme konsern	3	1 203 421	0
Andre langsiktige fordringer		457 100	580 700
Sum finansielle anleggsmidler		<u>1 660 521</u>	<u>580 700</u>
Sum anleggsmidler		<u>6 718 592</u>	<u>6 706 591</u>
Omløpsmidler			
Fordringer			
Kundefordringer	6	1 706 928	1 723 394
Andre kortsiktige fordringer		121 932	178 752
Sum fordringer		<u>1 828 860</u>	<u>1 902 147</u>
Bankinnskudd, kontanter o.l.	7	501 658	361 232
Sum omløpsmidler		<u>2 330 518</u>	<u>2 263 379</u>
Sum eiendeler		<u>9 049 110</u>	<u>8 969 970</u>

**Balanse****Narvik Maskin Og Liftutleie AS**

Egenkapital og gjeld	Note	2022	2021
Innskutt egenkapital			
Aksjekapital		100 000	100 000
Overkurs		1 230 000	1 230 000
Annen innskutt egenkapital		61 125	61 125
Sum innskutt egenkapital		<u>1 391 125</u>	<u>1 391 125</u>
Opptjent egenkapital			
Annen egenkapital		2 995 429	2 357 382
Sum opptjent egenkapital		<u>2 995 429</u>	<u>2 357 382</u>
Sum egenkapital	5	<u>4 386 554</u>	<u>3 748 507</u>
Gjeld			
Utsatt skatt	4	32 696	0
Annen langsiktig gjeld			
Gjeld til kredittinstitusjoner	6	1 749 294	1 737 017
Sum annen langsiktig gjeld		<u>1 749 294</u>	<u>1 737 017</u>
Kortsiktig gjeld			
Gjeld til kredittinstitusjoner	6	123 405	426 141
Leverandørgjeld		647 477	861 900
Skyldig offentlige avgifter		488 553	554 665
Utbytte		1 203 421	0
Annen kortsiktig gjeld	3	417 710	1 641 739
Sum kortsiktig gjeld		<u>2 880 566</u>	<u>3 484 445</u>
Sum gjeld		<u>4 662 556</u>	<u>5 221 463</u>
Sum egenkapital og gjeld		<u>9 049 110</u>	<u>8 969 970</u>

Narvik, 17.03.2023


Ottar Jahn Klingan
Styrets leder/daglig leder


Lill-May Klingan
styremedlem



Noter

Narvik Maskin Og Liftutleie AS

Regnskapsprinsipper

Årsregnskapet er satt opp i samsvar med regnskapsloven og NRS 8 - God regnskapsskikk for små foretak.

Driftsinntekter

Inntektsføring ved salg av varer skjer på leveringstidspunktet. Tjenester inntektsføres etter hvert som de leveres.

Skatt

Skattekostnaden i resultatregnskapet omfatter både periodens betalbare skatt og endring i utsatt skatt. Utsatt skatt er beregnet med 22 % på grunnlag av de midlertidige forskjeller som eksisterer mellom regnskapsmessige og skattemessige verdier, samt ligningsmessig underskudd til fremføring ved utgangen av regnskapsåret. Skatteøkende og skattereduserende midlertidige forskjeller som reverserer eller kan reverseres i samme periode er utlignet og nettoført.

Klassifisering og vurdering av anleggsmidler

Anleggsmidler omfatter eiendeler bestemt til varig eie og bruk. Anleggsmidler er vurdert til anskaffelseskost. Varige driftsmidler balanseføres og avskrives over driftsmidlets økonomiske levetid. Avskrivningsperioden for fast eiendom anskaffet etter 2009 er dekomponert i en del som gjelder råbygget og en del som gjelder faste tekniske installasjoner. Varige driftsmidler nedskrives til gjenvinnbart beløp ved verdifall som forventes ikke å være forbigående. Gjenvinnbart beløp er det høyeste av netto salgsverdi og verdi i bruk. Verdi i bruk er nåverdi av fremtidige kontantstrømmer knyttet til eiendelen. Nedskrivningen reverseres når grunnlaget for nedskrivningen ikke lenger er til stede.

Klassifisering og vurdering av omløpsmidler

Omløpsmidler og kortsiktig gjeld omfatter normalt poster som forfaller til betaling innen ett år etter balansedagen, samt poster som knytter seg til varekretsløpet. Omløpsmidler vurderes til laveste verdi av anskaffelseskost og virkelig verdi.

Fordringer

Kundefordringer og andre fordringer oppføres til pålydende etter fradrag for avsetning til forventet tap. Avsetning til tap gjøres på grunnlag av en individuell vurdering av de enkelte fordringene.

Pensjonsforpliktelser

Pensjonsforpliktelser finansiert over driften er beregnet og balanseført under avsetning for forpliktelser. Pensjonsordninger finansiert via sikrede ordninger er ikke balanseført. Pensjonspremier anses i disse tilfeller som pensjonskostnad og klassifiseres sammen med lønnskostnader.

**Noter**

Narvik Maskin Og Liftutleie AS

Note 1 Lønnskostnader

Lønnskostnader	2022	2021
Lønninger	3 963 310	2 920 126
Arbeidsgiveravgift	207 197	155 014
Pensjonskostnader	98 164	55 893
Andre ytelser	43 565	35 985
Sum	4 312 236	3 167 018

Selskapet har i 2022 sysselsatt 7 årsverk.

Note 2 Anleggsmidler

	Maskiner og anlegg	Driftsløsøre, inventar ol.	Sum
Anskaffelseskost pr. 01.01.22	8 552 457	582 023	9 134 480
+ Tilgang kjøpte driftsmidler	253 926	194 720	448 646
- Avgang i året	552 692		552 692
= Anskaffelseskost 31.12.22	8 253 692	776 743	9 030 435
Akkumulerte avskrivninger 31.12.22	3 687 696	284 668	3 972 364
= Bokført verdi 31.12.22	4 565 996	492 075	5 058 071
Årets ordinære avskrivninger	589 122	106 547	695 669
Økonomisk levetid	3-15 år	3-8 år	

Selskapet reviderte avskrivningsplanen på driftsmidlene i 2021. Levetiden for vesentlige driftsmidler anskaffet tidligere år ble økt fra 3 til 5 år i avskrivningsplanen. Estimaterendringen ble resultatført i 2021 med reversering av kr 980 929,- i for mye avskrevet tidligere år.

For 2022 har selskapet revurdert gjenværende levetid på driftsmidlene og justert gjenværende avskrivninger i henhold til ny plan. Økonomisk levetid er økt fra 5 år til mellom 8 og 15 år for vesentlige driftsmidler. Effekt av endring i avskrivningsplanen pr 2022 er justert etter knekkpunktløsningen slik at restsaldo fra 2021 avskrives over gjenværende levetid.



Noter

Narvik Maskin Og Liftutleie AS

Note 3 Mellomværende med nærstående og selskap i samme konsern

	2022	2021
Fordringer		
Fordring Aurora Gruppen AS	1 203 421	-1 109 471
Sum	1 203 421	-1 109 471
Gjeld		
Lån fra Aurora Eiendomsutvikling AS	0	-202 113
Sum	0	-202 113

Mellomværende er renteberegnet i 2022. Selskapet leier lokaler av søsterselskap. Kostnadsført leie utgjør i 2022 kr 354 490. Tilsvarende tall for 2021 var kr 340 828.

**Noter****Narvik Maskin Og Liftutleie AS****Note 4 Skatt**

Årets skattekostnad	2022	2021
Resultatført skatt på ordinært resultat:		
Betalbar skatt	0	0
Endring i utsatt skatt	522 360	62 355
Skattekostnad ordinært resultat	522 360	62 355
Skattepliktig inntekt:		
Resultat før skatt	2 363 827	269 085
Permanente forskjeller	10 534	14 349
Endring i midlertidige forskjeller	-1 278 316	-1 515 148
Mottatt konsernbidrag	0	78 365
Anvendelse av fremførbart underskudd	-1 096 045	0
Skattepliktig inntekt	0	-1 153 349
Betalbar skatt i balansen:		
Betalbar skatt på årets resultat	0	-17 240
Betalbar skatt på mottatt konsernbidrag	0	17 240
Sum betalbar skatt i balansen	0	0

Skatteeffekten av midlertidige forskjeller og underskudd til fremføring som har gitt opphav til utsatt skatt og utsatte skattefordeler, spesifisert på typer av midlertidige forskjeller

	2022	2021	Endring
Varige driftsmidler	187 218	-722 859	-910 078
Fordringer	18 703	-349 535	-368 239
Sum	205 921	-1 072 395	-1 278 316
Akkumulert fremførbart underskudd	-57 304	-1 153 349	-1 096 045
Grunnlag for utsatt skatt / skattefordel	148 617	-2 225 744	-2 374 361
Utsatt skatt / skattefordel (22 %)	32 696	-489 664	-522 359



Noter

Narvik Maskin Og Liftutleie AS

Note 5 Egenkapital

	Aksjekapital	Annen innskutt EK	Overkurs	Annen egenkapital	Sum egenkapital
Egenkapital Pr. 01.01.2022	100 000	61 125	1 230 000	2 357 382	3 748 507
Årets resultat				1 841 467	1 841 467U
Utbytte				-1 203 421	-1 203 421
Pr. 31.12.2022	100 000	61 125	1 230 000	2 995 429	4 386 554

Note 6 Gjeld og pantstillelser

	31.12.2022	31.12.2021
Pantsikret gjeld, pantstillelser		
Langsiktig gjeld til kredittinstitusjoner	-1 749 294	-1 737 017
Kassakreditt	-123 405	-426 141
Sum	-1 872 699	-2 163 159

Regnskapsført verdi av pantsikrede eiendeler

Driftstilbehør	5 058 071	5 636 227
Kundefordringer	1 706 928	1 723 394
Sum	5 058 071	7 359 621

Selskapet har ikke gjeld som forfaller etter 5 år.

Note 7 Bankinnskudd

Innestående midler på skattetrekkskonto (bundne midler) er på kr. 191 464.



Hålogaland Revisjon AS Org.nr 934 147 014
Dronningensgate 33 • Postboks 444, N-8506 Narvik
Telefon: +47 76 96 55 55
E-mail: narvik@halogalandrevisjon.no

Oppdragsansvarlige revisorer:
Statsautoriserte revisorer Tore Aleksander Hanssen,
Mikael Falch Hope og Steinar Finstad
Medlemmer av Den Norske Revisorforening

Hålogaland Revisjon

statsautoriserte revisorer

Til generalforsamlingen i
Narvik Maskin og Liftutleie AS

REVISORS BERETNING

Uttalelse om revisjonen av årsregnskapet

Konklusjon

Vi har revidert årsregnskapet for *Narvik Maskin og Liftutleie AS* som viser et overskudd på kr 1 841 467,-. Årsregnskapet består av balanse per 31. desember 2022, resultatregnskap for regnskapsåret avsluttet per denne datoen og noter til årsregnskapet, herunder et sammendrag av viktige regnskapsprinsipper.

Etter vår mening oppfyller årsregnskapet gjeldende lovkrav og gir et rettviseende bilde av selskapets finansielle stilling per 31. desember 2022, og av dets resultater for regnskapsåret avsluttet per denne datoen i samsvar med regnskapslovens regler og god regnskapsskikk i Norge.

Grunnlag for konklusjonen

Vi har gjennomført revisjonen i samsvar med International Standards on Auditing (ISA-ene). Våre oppgaver og plikter i henhold til disse standardene er beskrevet nedenfor under Revisors oppgaver og plikter ved revisjonen av årsregnskapet. Vi er uavhengige av selskapet i samsvar med kravene i relevante lover og forskrifter i Norge og International Code of Ethics for Professional Accountants (inkludert internasjonale uavhengighetsstandarder) utstedt av International Ethics Standards Board for Accountants (IESBA-reglene), og vi har overholdt våre øvrige etiske forpliktelser i samsvar med disse kravene. Innhentet revisjonsbevis er etter vår vurdering tilstrekkelig og hensiktsmessig som grunnlag for vår konklusjon.

Styrets og daglig leders ansvar for årsregnskapet

Styret og daglig leder (ledelsen) er ansvarlig for å utarbeide årsregnskapet og for at det gir et rettviseende bilde i samsvar med regnskapslovens regler og god regnskapsskikk i Norge. Ledelsen er også ansvarlig for slik intern kontroll som den finner nødvendig for å kunne utarbeide et årsregnskap som ikke inneholder vesentlig feilinformasjon, verken som følge av misligheter eller utilsiktede feil.

Ved utarbeidelsen av årsregnskapet må ledelsen ta standpunkt til selskapets evne til fortsatt drift og opplyse om forhold av betydning for fortsatt drift. Forutsetningen om fortsatt drift skal legges til grunn for årsregnskapet så lenge det ikke er sannsynlig at virksomheten vil bli avviklet.



Hålogaland Revisjon

Revisors oppgaver og plikter ved revisjonen av årsregnskapet

Vårt mål er å oppnå betryggende sikkerhet for at årsregnskapet som helhet ikke inneholder vesentlig feilinformasjon, verken som følge av misligheter eller utilsiktede feil, og å avgi en revisjonsberetning som inneholder vår konklusjon. Betryggende sikkerhet er en høy grad av sikkerhet, men ingen garanti for at en revisjon utført i samsvar med ISA-ene, alltid vil avdekke vesentlig feilinformasjon. Feilinformasjon kan oppstå som følge av misligheter eller utilsiktede feil. Feilinformasjon er å anse som vesentlig dersom den enkeltvis eller samlet med rimelighet kan forventes å påvirke de økonomiske beslutningene som brukerne foretar på grunnlag av årsregnskapet.

For videre beskrivelse av revisors oppgaver og plikter vises det til <https://revisorforeningen.no/revisjonsberetninger>.

Narvik, 3. april 2023

Hålogaland Revisjon AS

Mikael Falch Hope

*Statsautorisert revisor
elektronisk signert*