



ÅRSREGNSKAPET FOR REGNSKAPSÅRET 2019 - GENERELL INFORMASJON

Enheten

Organisasjonsnummer: 918 290 397
Organisasjonsform: Aksjeselskap
Foretaksnavn: TOTEN GLASS & ALUMINIUM AS
Forretningsadresse: Kloppvegen 9
2850 LENA

Regnskapsår

Årsregnskapets periode: 01.01.2019 - 31.12.2019

Konsern

Morselskap i konsern: Nei

Regnskapsregler

Regler for små foretak benyttet: Ja
Benyttet ved utarbeidelsen av årsregnskapet til selskapet: Regnskapslovens alminnelige regler

Årsregnskapet fastsatt av kompetent organ

Bekreftet av representant for selskapet: Pål Ivar Hoelsveen
Dato for fastsettelse av årsregnskapet: 16.03.2020

Grunnlag for avgivelse

År 2019: Årsregnskapet er elektronisk innlevert
År 2018: Tall er hentet fra elektronisk innlevert årsregnskap fra 2019

Det er ikke krav til at årsregnskapet m.v. som sendes til Regnskapsregisteret er undertegnet. Kontrollen på at dette er utført ligger hos revisor/enhetens øverste organ. Sikkerheten ivaretas ved at innsender har rolle/rettighet for innsending av årsregnskapet via Altinn, og ved at det bekreftes at årsregnskapet er fastsatt av kompetent organ.

Brønnøysundregistrene, 30.04.2021



Resultatregnskap

| Beløp i: NOK | Note | 2019 | 2018 |
|---|------|-------------------|------------------|
| RESULTATREGNSKAP | | | |
| Inntekter | | | |
| Salgsinntekt | | 11 613 529 | 8 556 740 |
| Annen driftsinntekt | | -53 714 | 179 266 |
| Sum inntekter | | 11 559 816 | 8 736 007 |
| Kostnader | | | |
| Varekostnad | | 4 561 476 | 3 238 380 |
| Lønnskostnad | 1 | 3 693 676 | 3 620 850 |
| Avskrivning på varige driftsmidler | 2 | 331 426 | 270 674 |
| Annen driftskostnad | | 1 632 358 | 1 305 757 |
| Sum kostnader | | 10 218 936 | 8 435 660 |
| Driftsresultat | | 1 340 880 | 300 346 |
| Finansinntekter og finanskostnader | | | |
| Annen renteinntekt | | 2 013 | 427 |
| Annen finansinntekt | | 408 | 403 |
| Sum finansinntekter | | 2 421 | 830 |
| Annen rentekostnad | | 58 930 | 59 326 |
| Annen finanskostnad | | 3 240 | 8 528 |
| Sum finanskostnader | | 62 170 | 67 853 |
| Netto finans | | -59 749 | -67 023 |
| Ordinært resultat før skattekostnad | | 1 281 131 | 233 323 |
| Skattekostnad på ordinært resultat | 3 | 282 669 | 56 433 |
| Ordinært resultat etter skattekostnad | | 998 462 | 176 890 |
| Årsresultat | | 998 462 | 176 890 |
| Årsresultat etter minoritetsinteresser | | 998 462 | 176 890 |
| Overføringer og disponeringer | | | |
| Tilleggsutbytte | 8 | 200 000 | |



Resultatregnskap

| Beløp i: NOK | Note | 2019 | 2018 |
|--|-------------|----------------|----------------|
| Utbytte | 8 | 600 000 | |
| Overføringer annen egenkapital | 8 | 198 462 | 176 890 |
| Sum overføringer og disponeringer | | 998 462 | 176 890 |



Balanse

| Beløp i: NOK | Note | 2019 | 2018 |
|--|------|------------------|------------------|
| BALANSE - EIENDELER | | | |
| Anleggsmidler | | | |
| Immaterielle eiendeler | | | |
| Forskning og utvikling | 2 | 379 159 | 408 084 |
| Utsatt skattefordel | 3 | 55 332 | 30 197 |
| Sum immaterielle eiendeler | | 434 491 | 438 281 |
| Varige driftsmidler | | | |
| Maskiner, utstyr, biler og inventar | 2,4 | 516 140 | 562 519 |
| Sum varige driftsmidler | | 516 140 | 562 519 |
| Finansielle anleggsmidler | | | |
| Andre langsiktige fordringer | | | 4 269 |
| Sum finansielle anleggsmidler | | | 4 269 |
| Sum anleggsmidler | | 950 631 | 1 005 070 |
| Omløpsmidler | | | |
| Varer | | | |
| Varer | 4,5 | 1 335 268 | 1 470 132 |
| Sum varer | | 1 335 268 | 1 470 132 |
| Fordringer | | | |
| Kundefordringer | 4 | 1 129 891 | 540 063 |
| Andre kortsiktige fordringer | | 122 534 | 192 374 |
| Sum fordringer | | 1 252 425 | 732 437 |
| Bankinnskudd, kontanter og lignende | | | |
| Bankinnskudd, kontanter o.l. | 6 | 1 478 708 | 423 327 |
| Sum bankinnskudd, kontanter og lignende | | 1 478 708 | 423 327 |
| Sum omløpsmidler | | 4 066 401 | 2 625 896 |
| SUM EIENDELER | | 5 017 032 | 3 630 966 |



Balanse

| Beløp i: NOK | Note | 2019 | 2018 |
|---------------------------------------|------|------------------|------------------|
| BALANSE - EGENKAPITAL OG GJELD | | | |
| Egenkapital | | | |
| Innskutt egenkapital | | | |
| Selskapskapital | 7,8 | 350 000 | 350 000 |
| Sum innskutt egenkapital | | 350 000 | 350 000 |
| Opptjent egenkapital | | | |
| Annen egenkapital | 8 | 1 279 622 | 1 081 160 |
| Sum opptjent egenkapital | | 1 279 622 | 1 081 160 |
| Sum egenkapital | | 1 629 622 | 1 431 160 |
| Gjeld | | | |
| Langsiktig gjeld | | | |
| Annen langsiktig gjeld | | | |
| Gjeld til kredittinstitusjoner | 4 | 730 041 | 722 234 |
| Sum annen langsiktig gjeld | | 730 041 | 722 234 |
| Sum langsiktig gjeld | | 730 041 | 722 234 |
| Kortsiktig gjeld | | | |
| Leverandørgjeld | | 449 573 | 417 831 |
| Betalbar skatt | 3 | 307 804 | 77 291 |
| Skyldig offentlige avgifter | | 632 551 | 495 889 |
| Utbytte | | 600 000 | |
| Annen kortsiktig gjeld | | 667 442 | 486 561 |
| Sum kortsiktig gjeld | | 2 657 369 | 1 477 572 |
| Sum gjeld | | 3 387 410 | 2 199 806 |
| SUM EGENKAPITAL OG GJELD | | 5 017 032 | 3 630 966 |



Deloitte AS
Trondhjemsvegen 3
NO-2821 Gjøvik
Norway

Tel: +47 400 34 100
www.deloitte.no

Til generalforsamlingen i Toten Glass & Aluminium AS

UAVHENGIG REVISORS BERETNING

Uttalelse om revisjonen av årsregnskapet

Konklusjon

Vi har revidert Toten Glass & Aluminium AS' årsregnskap som viser et overskudd på kr 998 462. Årsregnskapet består av balanse per 31. desember 2019, resultatregnskap for regnskapsåret avsluttet per denne datoen og noteopplysninger til årsregnskapet, herunder et sammendrag av viktige regnskapsprinsipper.

Etter vår mening er det medfølgende årsregnskapet avgitt i samsvar med lov og forskrifter og gir et rettvise bilde av selskapets finansielle stilling per 31. desember 2019, og av dets resultater for regnskapsåret avsluttet per denne datoen i samsvar med regnskapslovens regler og god regnskapsskikk i Norge.

Grunnlag for konklusjonen

Vi har gjennomført revisjonen i samsvar med lov, forskrift og god revisjonsskikk i Norge, herunder de internasjonale revisjonsstandardene International Standards on Auditing (ISA-ene). Våre oppgaver og plikter i henhold til disse standardene er beskrevet i Revisors oppgaver og plikter ved revisjon av årsregnskapet. Vi er uavhengige av selskapet slik det kreves i lov og forskrift, og har overholdt våre øvrige etiske forpliktelser i samsvar med disse kravene. Etter vår oppfatning er innhentet revisjonsbevis tilstrekkelig og hensiktsmessig som grunnlag for vår konklusjon.

Styrets og daglig leders ansvar for årsregnskapet

Styret og daglig leder (ledelsen) er ansvarlig for å utarbeide årsregnskapet i samsvar med lov og forskrifter, herunder for at det gir et rettvise bilde i samsvar med regnskapslovens regler og god regnskapsskikk i Norge. Ledelsen er også ansvarlig for slik internkontroll som den finner nødvendig for å kunne utarbeide et årsregnskap som ikke inneholder vesentlig feilinformasjon, verken som følge av misligheter eller utilsiktede feil.

Ved utarbeidelsen av årsregnskapet må ledelsen ta standpunkt til selskapets evne til fortsatt drift og opplyse om forhold av betydning for fortsatt drift. Forutsetningen om fortsatt drift skal legges til grunn for årsregnskapet så lenge det ikke er sannsynlig at virksomheten vil bli avvirket.

Revisors oppgaver og plikter ved revisjonen av årsregnskapet

Vårt mål med revisjonen er å oppnå betryggende sikkerhet for at årsregnskapet som helhet ikke inneholder vesentlig feilinformasjon, verken som følge av misligheter eller utilsiktede feil, og å avgi en revisjonsberetning som inneholder vår konklusjon. Betryggende sikkerhet er en høy grad av sikkerhet, men ingen garanti for at en revisjon utført i samsvar med lov, forskrift og god revisjonsskikk i Norge, herunder ISA-ene, alltid vil avdekke vesentlig feilinformasjon som eksisterer. Feilinformasjon kan oppstå som følge av misligheter eller utilsiktede feil. Feilinformasjon blir vurdert som vesentlig dersom den enkeltvis eller samlet med rimelighet kan forventes å påvirke økonomiske beslutninger som brukerne foretar basert på årsregnskapet.

Som del av en revisjon i samsvar med lov, forskrift og god revisjonsskikk i Norge, herunder ISA-ene, utøver vi profesjonelt skjønn og utviser profesjonell skepsis gjennom hele revisjonen. I tillegg:

Deloitte AS and Deloitte Advokatfirma AS are the Norwegian affiliates of Deloitte NSE LLP, a member firm of Deloitte Touche Tohmatsu Limited ("DTTL"), its network of member firms, and their related entities. DTTL and each of its member firms are legally separate and independent entities. DTTL (also referred to as "Deloitte Global") does not provide services to clients. Please see www.deloitte.no for a more detailed description of DTTL and its member firms.

© Deloitte AS

Registrert i Foretaksregisteret Medlemmer av
Den norske Revisorforening
Organisasjonsnummer: 980 211 282

Penneo Dokumentnøkkel: 6KP7Y-20UFW-5VCSX-W06XD-L0K8W-3BBEQ



side 2

Uavhengig revisors beretning - Toten
Glass & Aluminium AS

- identifiserer og anslår vi risikoen for vesentlig feilinformasjon i regnskapet, enten det skyldes misligheter eller utilsiktede feil. Vi utformer og gjennomfører revisjonshandlinger for å håndtere slike risikoen, og innhenter revisjonsbevis som er tilstrekkelig og hensiktsmessig som grunnlag for vår konklusjon. Risikoen for at vesentlig feilinformasjon som følge av misligheter ikke blir avdekket, er høyere enn for feilinformasjon som skyldes utilsiktede feil, siden misligheter kan innebære samarbeid, forfalskning, bevisste utelatelser, uriktige fremstillinger eller overstyring av internkontroll.
- opparbeider vi oss en forståelse av den interne kontroll som er relevant for revisjonen, for å utforme revisjonshandlinger som er hensiktsmessige etter omstendighetene, men ikke for å gi uttrykk for en mening om effektiviteten av selskapets interne kontroll.
- evaluerer vi om de anvendte regnskapsprinsippene er hensiktsmessige og om regnskapsestimatene og tilhørende noteopplysninger utarbeidet av ledelsen er rimelige.
- konkluderer vi på hensiktsmessigheten av ledelsens bruk av fortsatt drift-forutsetningen ved avleggelsen av regnskapet, basert på innhentede revisjonsbevis, og hvorvidt det foreligger vesentlig usikkerhet knyttet til hendelser eller forhold som kan skape tvil av betydning om selskapets evne til fortsatt drift. Dersom vi konkluderer med at det eksisterer vesentlig usikkerhet, kreves det at vi i revisjonsberetningen henleder oppmerksomheten på tilleggsopplysningene i regnskapet, eller, dersom slike tilleggsopplysninger ikke er tilstrekkelige, at vi modifierer vår konklusjon om årsregnskapet. Våre konklusjoner er basert på revisjonsbevis innhentet inntil datoen for revisjonsberetningen. Etterfølgende hendelser eller forhold kan imidlertid medføre at selskapet ikke fortsetter driften.
- evaluerer vi den samlede presentasjonen, strukturen og innholdet, inkludert tilleggsopplysningene, og hvorvidt årsregnskapet representerer de underliggende transaksjonene og hendelsene på en måte som gir et rettviseende bilde.

Vi kommuniserer med dem som har overordnet ansvar for styring og kontroll blant annet om det planlagte omfanget av revisjonen og til hvilken tid revisjonsarbeidet skal utføres. Vi utveksler også informasjon om forhold av betydning som vi har avdekket i løpet av revisjonen, herunder om eventuelle svakheter av betydning i den interne kontrollen.

Uttalelse om andre lovmessige krav

Konklusjon om registrering og dokumentasjon

Basert på vår revisjon av årsregnskapet som beskrevet ovenfor, og kontrollhandlinger vi har funnet nødvendig i henhold til internasjonal standard for attestasjonsoppdrag (ISAE) 3000 «Attestasjonsoppdrag som ikke er revisjon eller forenklet revisorkontroll av historisk finansiell informasjon», mener vi at ledelsen har oppfylt sin plikt til å sørge for ordentlig og oversiktlig registrering og dokumentasjon av selskapets regnskapsopplysninger i samsvar med lov og god bokføringsskikk i Norge.

Gjøvik, 26. februar 2020
Deloitte

Bård Mamelund
Statsautorisert revisor
(elektronisk signert)

Penneo Dokumentnøkkel: 6KP7Y-20UFW-5VCSX-W06XD-L0K8W-3BBEQ



PENNEO

Signaturene i dette dokumentet er juridisk bindende. Dokument signert med "Penneo™ - sikker digital signatur".
De signerende parter sin identitet er registrert, og er listet nedenfor.

"Med min signatur bekrefter jeg alle datoer og innholdet i dette dokument."

Bård Mamelund

Statsautorisert revisor

På vegne av: Deloitte AS

Serienummer: 9578-5998-4-986146

IP: 217.173.xxx.xxx

2020-03-05 07:54:26Z



Penneo Dokumentnøkkel: 6KP7Y-20UFW-5VCSX-W06XD-LOK8W-3BBEQ

Dokumentet er signert digitalt, med **Penneo.com**. Alle digitale signatur-data i dokumentet er sikret og validert av den datamaskin-utregnede hash-verdien av det opprinnelige dokument. Dokumentet er låst og tids-stemplet med et sertifikat fra en betrodd tredjepart. All kryptografisk bevis er integrert i denne PDF, for fremtidig validering (hvis nødvendig).

Hvordan bekrefter at dette dokumentet er originalen?

Dokumentet er beskyttet av ett Adobe CDS sertifikat. Når du åpner dokumentet i

Adobe Reader, skal du kunne se at dokumentet er sertifisert av **Penneo e-signature service <penneo@penneo.com>**. Dette garanterer at innholdet i dokumentet ikke har blitt endret.

Det er lett å kontrollere de kryptografiske beviser som er lokalisert inne i dokumentet, med Penneo validator - <https://penneo.com/validate>



**Årsregnskap 2019
for
Toten Glass & Aluminium AS**

Organisasjonsnr. 918290397



Toten Glass & Aluminium AS

Resultatregnskap

| | Note | 31.12.2019 | 31.12.2018 |
|--|------|-------------------|------------------|
| DRIFTSINNEKTER OG DRIFTSKOSTNADER | | | |
| Driftsinntekter | | | |
| Salgsinntekt | | 11 613 529 | 8 556 740 |
| Annen driftsinntekt | | (53 714) | 179 266 |
| Sum driftsinntekter | | 11 559 816 | 8 736 007 |
| Driftskostnader | | | |
| Varekostnad | | 4 561 476 | 3 238 380 |
| Lønnskostnad | 1 | 3 693 676 | 3 620 850 |
| Avskrivning på varige driftsmidler | 2 | 331 426 | 270 674 |
| Annen driftskostnad | | 1 632 358 | 1 305 757 |
| Sum driftskostnader | | 10 218 936 | 8 435 660 |
| DRIFTSRESULTAT | | 1 340 880 | 300 346 |
| FINANSINNEKTER OG FINANSKOSTNADER | | | |
| Finansinntekter | | | |
| Annen renteinntekt | | 2 013 | 427 |
| Annen finansinntekt | | 408 | 403 |
| Sum finansinntekter | | 2 421 | 830 |
| Finanskostnader | | | |
| Annen rentekostnad | | 58 930 | 59 326 |
| Annen finanskostnad | | 3 240 | 8 528 |
| Sum finanskostnader | | 62 170 | 67 853 |
| NETTO FINANSPOSTER | | (59 749) | (67 023) |
| ORDINÆRT RES. FØR SKATTEKOSTNAD | | 1 281 131 | 233 323 |
| Skattekostnad på ordinært resultat | 3 | 282 669 | 56 433 |
| ORDINÆRT RESULTAT | | 998 462 | 176 890 |
| ÅRSRESULTAT | | 998 462 | 176 890 |
| OVERF. OG DISPONERINGER | | | |
| Avsatt til ordinært utbytte | 8 | 600 000 | 0 |
| Tilleggsutbytte | 8 | 200 000 | 0 |
| Overføringer annen egenkapital | 8 | 198 462 | 176 890 |
| SUM OVERF. OG DISP. | | 998 462 | 176 890 |

Årsregnskap for Toten Glass & Aluminium AS

Organisasjonsnr. 918290397



Toten Glass & Aluminium AS

Balanse pr. 31.12.2019

| | Note | 31.12.2019 | 31.12.2018 |
|--------------------------------------|------|------------------|------------------|
| EIENDELER | | | |
| ANLEGGSMIDLER | | | |
| Immaterielle eiendeler | | | |
| Forskning og utvikling | 2 | 379 159 | 408 084 |
| Utsatt skattefordel | 3 | 55 332 | 30 197 |
| Sum immaterielle eiendeler | | 434 491 | 438 281 |
| Varige driftsmidler | | | |
| Maskiner, utstyr, biler og inventar | 2,4 | 516 140 | 562 519 |
| Sum varige driftsmidler | | 516 140 | 562 519 |
| Finansielle anleggsmidler | | | |
| Andre langsiktige fordringer | | 0 | 4 269 |
| Sum finansielle anleggsmidler | | 0 | 4 269 |
| SUM ANLEGGSMIDLER | | 950 631 | 1 005 070 |
| OMLØPSMIDLER | | | |
| Varer | 4,5 | 1 335 268 | 1 470 132 |
| Fordringer | | | |
| Kundefordringer | 4 | 1 129 891 | 540 063 |
| Andre kortsiktige fordringer | | 122 534 | 192 374 |
| Sum fordringer | | 1 252 425 | 732 437 |
| Bankinnskudd, kontanter o.l. | 6 | 1 478 708 | 423 327 |
| SUM OMLØPSMIDLER | | 4 066 401 | 2 625 896 |
| SUM EIENDELER | | 5 017 032 | 3 630 966 |






Toten Glass & Aluminium AS

Balanse pr. 31.12.2019

| | Note | 31.12.2019 | 31.12.2018 |
|-----------------------------------|------|------------------|------------------|
| EGENKAPITAL OG GJELD | | | |
| EGENKAPITAL | | | |
| Innskutt egenkapital | | | |
| Selskapskapital | 7,8 | 350 000 | 350 000 |
| Sum innskutt egenkapital | | 350 000 | 350 000 |
| Opptjent egenkapital | | | |
| Annen egenkapital | 8 | 1 279 622 | 1 081 160 |
| Sum opptjent egenkapital | | 1 279 622 | 1 081 160 |
| SUM EGENKAPITAL | | 1 629 622 | 1 431 160 |
| GJELD | | | |
| LANGSIKTIG GJELD | | | |
| Annen langsiktig gjeld | | | |
| Gjeld til kredittinstitusjoner | 4 | 730 041 | 722 234 |
| Sum annen langsiktig gjeld | | 730 041 | 722 234 |
| SUM LANGSIKTIG GJELD | | 730 041 | 722 234 |
| KORTSIKTIG GJELD | | | |
| Leverandørgjeld | | 449 573 | 417 831 |
| Betalbar skatt | 3 | 307 804 | 77 291 |
| Skyldig offentlige avgifter | | 632 551 | 495 889 |
| Utbytte | | 600 000 | 0 |
| Annen kortsiktig gjeld | | 667 442 | 486 561 |
| SUM KORTSIKTIG GJELD | | 2 657 369 | 1 477 572 |
| SUM GJELD | | 3 387 410 | 2 199 806 |
| SUM EGENKAPITAL OG GJELD | | 5 017 032 | 3 630 966 |

Lena, 26.02.2020


Styrets leder
Morten Hoelsveen
Daglig leder/ styremedlem
Øystein Amlien
Styremedlem
Pål Ivar Hoelsveen
Styremedlem
Øyvind Selmer Hoelsveen



Toten Glass & Aluminium AS

Noter 2019

Regnskapsprinsipper:

Årsregnskapet er satt opp i samsvar med regnskapsloven og god regnskapsskikk. Selskapet har videre fulgt relevante bestemmelser i Norsk Regnskaps Standard utarbeidet av Norsk Regnskaps Stiftelse.

Driftsinntekter

Inntektsføring ved salg av varer skjer på leveringstidspunktet. Tjenester inntektsføres etter hvert som de blir levert.

Omløpsmidler og kortsiktig gjeld

Omløpsmidler og kortsiktig gjeld omfatter normalt poster som forfaller til betaling innen ett år etter siste dag i regnskapsåret, samt poster som knytter seg til varekretsløpet. Omløpsmidler vurderes til laveste verdi av anskaffelseskost og antatt virkelig verdi (Laveste verdis prinsipp).

Anleggsmidler og langsiktig gjeld

Anleggsmidler omfatter eiendeler bestemt til varig eie og bruk for virksomheten. Anleggsmidler er vurdert til anskaffelseskost. Varige driftsmidler føres opp i balansen og avskrives over driftsmidlets forventede økonomiske levetid. Varige driftsmidler nedskrives til virkelig verdi ved verdifall som forventes ikke å være av forbigående art. Nedskrivninger blir reversert når grunnlaget for nedskrivningen ikke lenger finnes å være til stede.

Varer

Varebeholdning er vurdert til det laveste av kostpris og virkelig verdi.

Fordringer

Kundefordringer og andre fordringer føres opp i balansen til pålydende etter fradrag for avsetning til påregnelig tap. Avsetning til påregnelig tap gjøres på grunnlag av en individuell vurdering av de enkelte fordringene. I tillegg gjøres det for øvrige kundefordringer en uspesifisert avsetning for å dekke antatt tap.

Andre fordringer er også gjenstand for en tilsvarende vurdering.

Skatt

Skattekostnaden i resultatregnskapet omfatter periodens betalbare skatt som blir utlignet og forfaller til betaling i neste regnskapsår, i tillegg til endring i utsatt skatt. Utsatt skatt er beregnet med 22 % på grunnlag av skattereduserende og skatteøkende midlertidige forskjeller som eksisterer mellom regnskapsmessige og skattemessige verdier. Skatteøkende og skattereduserende midlertidige forskjeller som reverserer eller kan reversere i samme periode er utlignet og nettoført.



Toten Glass & Aluminium AS

Noter 2019

Note 1 - Lønnskostnad

| | I år | I fjor |
|------------------------------|------------------|------------------|
| Lønn | 2 710 987 | 2 514 347 |
| Arbeidsgiveravgift | 454 936 | 462 065 |
| Pensjonskostnader | 124 281 | 107 515 |
| Andre lønnsrelaterte ytelser | 323 517 | 279 653 |
| Totalt | 3 693 676 | 3 620 850 |

Antall årsverk er 5.

Lønn og andre godtgjørelser

| | |
|---------------------------------|---------|
| Daglig leder | 474 180 |
| Annen godtgjørelse daglig leder | 92 332 |
| Styrehonorar | 0 |
| Honorar til revisor, revisjon | 19 000 |

Note 2 - Avskrivning på varige driftsmidler

| | Forskning og utvikling | Maskiner, utstyr, biler og inventar | Sum |
|-----------------------------|------------------------|-------------------------------------|-----------|
| Anskaffelseskost pr. 1/1 | 445 183 | 952 395 | 1 397 578 |
| + Tilgang | 35 503 | 504 994 | 540 497 |
| - Avgang | 0 | 284 375 | 284 375 |
| Anskaffelseskost pr. 31/12 | 480 686 | 1 173 014 | 1 653 700 |
| Akk. av/nedskr. pr 1/1 | 37 099 | 389 875 | 426 974 |
| + Ordinære avskrivninger | 64 428 | 266 998 | 331 426 |
| + Avskr. på oppskrivning | 0 | 0 | 0 |
| - Tilbakeført avskrivning | 0 | 0 | 0 |
| + Ekstraord nedskrivninger | 0 | 0 | 0 |
| Akk. av/nedskr. pr. 31/12 | 101 527 | 656 874 | 758 400 |
| Balanseført verdi pr 31/12 | 379 159 | 516 141 | 895 300 |
| Prosentatsats for ord.avskr | 14-14 | 14-50 | |



Toten Glass & Aluminium AS

Noter 2019

Note 3 - Skattekostnad på ordinært resultat

Spesifikasjon av årets skattegrunnlag:

| | |
|--------------------------------------|------------------|
| Resultat før skattekostnader | 1 281 131 |
| + Permanente og andre forskjeller | 3 731 |
| + Endring i midlertidige forskjeller | 114 249 |
| = Inntekt | 1 399 110 |

Spesifikasjon av årets skattekostnad:

| | |
|---|----------------|
| Beregnet skatt av årets resultat | 307 804 |
| = Sum betalbar skatt | 307 804 |
| +/- Endring i utsatt skattefordel (regnskapsført) | -25 135 |
| = Ordinær skattekostnad | 282 669 |
| Skattesats i inntektsåret | 22 |

Betalbar skatt i balansen består av

| | |
|-----------------------------|---------|
| Sum betalbar skatt | 307 804 |
| = Betalbar skatt i balansen | 307 804 |

Utsatt skatt/utsatt skattefordel

| | 2019 | 2018 |
|---------------------------------------|----------------|----------------|
| + Driftsmidler inkl. goodwill | -190 728 | -117 377 |
| + Varebeholdning | -5 559 | -5 661 |
| + Utestående fordringer | -55 224 | -14 223 |
| = Grunnlag utsatt skattefordel | 251 511 | 137 262 |
| Bokført utsatt skattefordel | 55 332 | 30 197 |

Note 4 - Pantestillelser m.m.

Pantesikret langsiktig gjeld pr.31/12-2019 er kr. 730 051,-.
Av dette forfaller kr. 0,- mere enn fem år fra regnskapsårets slutt.
Innvilget kassakreditt 500 000. Av dette benyttet pr. 31/12-2019: 0
Sum garantiforpliktelser, ikke regnskapsført pr. 31.12.2019 er kr. 92 310,-
Provisjon og gebyrer vedrørende garantistillelse: 1 846,-.

Bokført verdi av pantsatte eiendeler på balansedagen:

| | |
|--------------------------------|------------------|
| Kundefordringer | 1 129 891 |
| Inventar og utstyr | 516 140 |
| Varelager | 1 335 268 |
| Sum pantsatte eiendeler | 2 981 299 |

Noter for Toten Glass & Aluminium AS

Organisasjonsnr. 918290397



Toten Glass & Aluminium AS

Noter 2019

Note 5 - Varer

Varebeholdningen er vurdert til det laveste av anskaffelseskost og virkelig verdi.

Note 6 - Bundne midler

Skattetrekksmidler utgjør kr. 141 931,-.

Note 7 - Selskapskapital

Aksjekapital og aksjonærer

selskapet har 700 aksjer hver pålydende kr 500, samlet aksjekapital utgjør kr 350 000.
Selskapet har kun en aksjeklasse.

| Aksjonærens navn: | Antall aksjer: |
|--------------------------|-----------------------|
| Morten Hoelsveen | 175 |
| Pål Ivar Hoelsveen | 175 |
| Øystein Amlien | 175 |
| Øyvind Selmer Hoelsveen | 175 |

Selskapets tillitsmenn har eierandeler og rettigheter til eierandeler:

| | Antall aksjer: |
|-------------------------|-----------------------|
| Morten Hoelsveen | 175 |
| Pål Ivar Hoelsveen | 175 |
| Øystein Amlien | 175 |
| Øyvind Selmer Hoelsveen | 175 |

Note 8 - Egenkapital

| | Aksjekapital / selskapskapital | Annen egenkapital | Sum egenkapital |
|---------------------|---|------------------------------|----------------------------|
| Pr 1.1. | 350 000 | 1 081 160 | 1 431 160 |
| +Fra årets resultat | | 998 462 | 998 462 |
| -Avsatt utbytte | | -600 000 | -600 000 |
| -Tilleggsutbytte | | -200 000 | -200 000 |
| Pr 31.12. | 350 000 | 1 279 622 | 1 629 622 |

Utbytte ligger innenfor det som iflg. aksjeloven kan deles ut som utbytte. Styret har vurdert at etter utdelingen vil selskapet fortsatt ha en egenkapital og en likviditet som er forsvarlig ut fra risikoen ved, og omfanget av virksomheten i selskapet.