



ÅRSREGNSKAPET FOR REGNSKAPSÅRET 2023 - GENERELL INFORMASJON

Enheten

Organisasjonsnummer: 993 072 745
Organisasjonsform: Aksjeselskap
Foretaksnavn: HANSEN OG ERIKSEN HOLDING AS
Forretningsadresse: Strandveien 1-3
1661 ROLVSØY

Regnskapsår

Årsregnskapets periode: 01.01.2023 - 31.12.2023

Konsern

Morselskap i konsern: Ja
Konsernregnskap lagt ved: Ja

Regnskapsregler

Regler for små foretak benyttet: Nei
Benyttet ved utarbeidelsen av årsregnskapet til selskapet: Regnskapslovens alminnelige regler
Benyttet ved utarbeidelsen av årsregnskapet til konsernet: Regnskapslovens alminnelige regler

Årsregnskapet fastsatt av kompetent organ

Bekreftet av representant for selskapet: Øst-revisjon BFT AS v/ Tove Fagerhøi (selskapets revisor)

Dato for fastsettelse av årsregnskapet: 25.04.2024

Grunnlag for avgivelse

År 2023: Årsregnskapet er elektronisk innlevert
År 2022: Tall er hentet fra elektronisk innlevert årsregnskap fra 2023

Det er ikke krav til at årsregnskapet m.v. som sendes til Regnskapsregisteret er undertegnet. Kontrollen på at dette er utført ligger hos revisor/enhetens øverste organ. Sikkerheten ivaretas ved at innsender har rolle/rettighet for innsending av årsregnskapet via Altinn, og ved at det bekreftes at årsregnskapet er fastsatt av kompetent organ.

Brønnøysundregistrene, 26.06.2025



Resultatregnskap

Beløp i: NOK	Note	2023	2022
RESULTATREGNSKAP			
Inntekter			
Sum inntekter		0	0
Kostnader			
Lønnskostnad	1	0	0
Annen driftskostnad		46 747	47 527
Sum kostnader		46 747	47 527
Driftsresultat		-46 747	-47 527
Finansinntekter og finanskostnader			
Inntekt på investering i datterselskap og tilknyttet selskap		5 089 350	2 140 250
Annen renteinntekt		18 996	138
Annen finansinntekt		425 258	702 541
Sum finansinntekter		5 533 604	2 842 929
Verdireduksjon av finansielle instrumenter vurdert til virkelig verdi		1 412 106	730 085
Annen rentekostnad		163 115	0
Annen finanskostnad		262 536	229 919
Sum finanskostnader		1 837 757	960 004
Netto finans		3 695 847	1 882 925
Resultat før skattekostnad		3 649 100	1 835 398
Skattekostnad	2, 3	2 617	16 668
Årsresultat		3 646 483	1 818 730
Overføringer og disponeringer			
Ordinært utbytte		0	2 000 000
Annen egenkapital		3 646 485	-181 270
Sum overføringer og disponeringer		3 646 485	1 818 730



Balanse

Beløp i: NOK	Note	2023	2022
BALANSE - EIENDELER			
Anleggsmidler			
Immaterielle eiendeler			
Utsatt skattefordel	2, 3	0	2 617
Sum immaterielle eiendeler		0	2 617
Varige driftsmidler			
Sum varige driftsmidler		0	0
Finansielle anleggsmidler			
Investering i datterselskap		11 870 973	11 870 973
Lån til foretak i samme konsern	4	0	0
Investeringer i tilknyttet selskap		6 750 000	500 000
Investeringer i aksjer og andeler	5	0	0
Sum finansielle anleggsmidler		18 620 973	12 370 973
Sum anleggsmidler		18 620 973	12 373 590
Omløpsmidler			
Varer			
Fordringer			
Andre kortsiktige fordringer		1 450 000	0
Konsernfordringer		3 639 350	2 140 250
Sum fordringer		5 089 350	2 140 250
Investeringer			
Aksjer og andeler i foretak i samme konsern	6	0	0
Markedsbaserte aksjer		701 119	1 828 634
Sum investeringer		701 119	1 828 634
Bankinnskudd, kontanter og lignende			
Bankinnskudd		1 859 763	1 016 602
Sum bankinnskudd, kontanter og lignende		1 859 763	1 016 602
Sum omløpsmidler		7 650 232	4 985 486



Balanse

Beløp i: NOK	Note	2023	2022
SUM EIENDELER		26 271 205	17 359 076
BALANSE - EGENKAPITAL OG GJELD			
Egenkapital			
Innskutt egenkapital			
Aksjekapital	7, 8	200 000	200 000
Overkurs	8	1 870 000	1 870 000
Sum innskutt egenkapital		2 070 000	2 070 000
Opptjent egenkapital			
Annen egenkapital	8	6 621 500	2 975 015
Sum opptjent egenkapital		6 621 500	2 975 015
Sum egenkapital		8 691 500	5 045 015
Gjeld			
Langsiktig gjeld			
Sum avsetninger for forpliktelser		0	0
Annen langsiktig gjeld			
Gjeld til kredittinstitusjoner	9	2 550 000	0
Langsiktig konserngjeld	4	14 979 609	10 294 859
Sum annen langsiktig gjeld		17 529 609	10 294 859
Sum langsiktig gjeld		17 529 609	10 294 859
Kortsiktig gjeld			
Utbytte		0	2 000 000
Kortsiktig konserngjeld	4	0	0
Annen kortsiktig gjeld		50 097	19 203
Sum kortsiktig gjeld		50 097	2 019 203
Sum gjeld		17 579 706	12 314 062
SUM EGENKAPITAL OG GJELD		26 271 206	17 359 077



Konsernets resultatregnskap

Beløp i: NOK	Note	2023	2022
RESULTATREGNSKAP			
Inntekter			
Salgsinntekt		125 192 026	147 571 757
Annen driftsinntekt		1 392 949	1 190 892
Sum inntekter		126 584 975	148 762 649
Kostnader			
Varekostnad		82 930 900	89 620 597
Lønnskostnad	1,2,3,4 ,5	24 996 490	31 747 055
Avskrivning på varige driftsmidler og immaterielle eiendeler	7	2 827 684	1 975 370
Annen driftskostnad	6	8 498 508	7 709 797
Sum kostnader		119 253 582	131 052 819
Driftsresultat		7 331 393	17 709 830
Finansinntekter og finanskostnader			
Inntekt på investering i datterselskap og tilknyttet selskap		1 660 428	0
Annen renteinntekt		70 859	17 662
Annen finansinntekt	10	441 743	702 540
Sum finansinntekter		2 173 030	720 202
Verdireduksjon andre finansielle instrumenter vurdert til virkelig verdi	10	1 412 106	730 085
Annen rentekostnad	18	2 239 331	1 251 823
Annen finanskostnad	10	262 536	229 919
Sum finanskostnader		3 913 973	2 211 827
Netto finans		-1 740 943	-1 491 625
Resultat før skattekostnad		5 590 450	16 218 205
Skattekostnad	15,16	1 227 758	3 697 813
Årsresultat		4 362 692	12 520 392
Overføringer og disponeringer			



Konsernets resultatregnskap

Beløp i: NOK	Note	2023	2022
Ordinært utbytte			2 000 000
Overføringer til/fra annen egenkapital	13	4 362 692	10 520 392
Sum overføringer og disponeringer		4 362 692	12 520 392



Konsernets balanse

Beløp i: NOK	Note	2023	2022
BALANSE - EIENDELER			
Anleggsmidler			
Immaterielle eiendeler			
Varige driftsmidler			
Tomter, bygninger og annen fast eiendom	7,14	46 182 025	44 861 404
Driftsløsøre, inventar, verktøy, kontormaskiner og lignende	7,14	3 063 630	3 339 793
Sum varige driftsmidler		49 245 655	48 201 197
Finansielle anleggsmidler			
Investeringer i tilknyttet selskap	9	6 960 428	500 000
Andre fordringer		100 000	30 000
Sum finansielle anleggsmidler		7 060 428	530 000
Sum anleggsmidler		56 306 083	48 731 197
Omløpsmidler			
Varer			
Varer		930 777	594 256
Sum varer		930 777	594 256
Fordringer			
Kundefordringer	8,14	32 178 231	31 070 295
Andre fordringer	17	1 961 924	619 493
Sum fordringer		34 140 155	31 689 788
Investeringer			
Markedsbaserte aksjer	10	701 119	1 828 634
Sum investeringer		701 119	1 828 634
Bankinnskudd, kontanter og lignende			
Bankinnskudd, kontanter og lignende	11,14	11 314 204	19 692 332
Sum bankinnskudd, kontanter og lignende		11 314 204	19 692 332
Sum omløpsmidler		47 086 255	53 805 010



Konsernets balanse

Beløp i: NOK	Note	2023	2022
SUM EIENDELER		103 392 338	102 536 207
BALANSE - EGENKAPITAL OG GJELD			
Egenkapital			
Innskutt egenkapital			
Selskapskapital	12,13	200 000	200 000
Sum innskutt egenkapital		200 000	200 000
Opptjent egenkapital			
Annen egenkapital	13	33 837 448	29 474 756
Sum opptjent egenkapital		33 837 448	29 474 756
Sum egenkapital	13	34 037 448	29 674 756
Gjeld			
Langsiktig gjeld			
Utsatt skatt	13	3 317 691	3 369 910
Sum avsetninger for forpliktelser		3 317 691	3 369 910
Annen langsiktig gjeld			
Gjeld til kredittinstitusjoner	14	35 953 746	35 701 008
Sum annen langsiktig gjeld		35 953 746	35 701 008
Sum langsiktig gjeld		39 271 437	39 070 918
Kortsiktig gjeld			
Leverandørgjeld		17 896 390	9 322 096
Betalbar skatt	16	1 279 977	1 164 794
Skyldige offentlige avgifter	13	2 910 099	5 806 506
Annen kortsiktig gjeld	18	7 996 986	15 497 139
Sum kortsiktig gjeld		30 083 452	31 790 535
Sum gjeld		69 354 889	70 861 453
SUM EGENKAPITAL OG GJELD		103 392 337	100 536 209



Brønnøysundregistrene

ÅRSREGNSKAP FOR REGNSKAPSÅRET 2023 - GENERELL INFORMASJON

Journalnummer: 2024 730011

Enheten

Organisasjonsnummer: 993 072 745
Organisasjonsform: Aksjeselskap
Foretaksnavn: HANSEN OG ERIKSEN HOLDING AS
Forretningsadresse: Strandveien 1-3
1661 ROLVSØY

Regnskapsår

Årsregnskapets periode: 01.01.2023 - 31.12.2023

Konsern

Morselskap i konsern: Ja
Konsernregnskap lagt ved: Ja

Regnskapsregler

Regler for små foretak benyttet: Nei
Benyttet ved utarbeidelsen av
årsregnskapet til selskapet: Regnskapslovens alminnelige regler
Benyttet ved utarbeidelsen av
årsregnskapet til konsernet: Regnskapslovens alminnelige regler

Årsregnskapet fastsatt av kompetent organ

Bekreftet av representant for selskapet: Øst-revisjon BFT AS v/ Tove Fagerhøy
(selskapets revisor)
Dato for fastsettelse av årsregnskapet: 25.04.2024

Revisjon

Årsregnskapet er utarbeidet av ekstern
autorisert regnskapsfører: Ja

Grunnlag for avgivelse

År 2023: Årsregnskap er elektronisk innlevert.
År 2022: Tall er hentet fra elektronisk innlevert årsregnskap fra 2023.

Det er ikke krav til at årsregnskapet m.v. som sendes til Regnskapsregisteret er undertegnet. Kontrollen på at dette er utført ligger hos revisor/enhetens øverste organ. Sikkerheten ivaretas ved at innsender har rolle/rettighet for innsending av årsregnskapet via Altinn, og ved at det bekreftes at årsregnskapet er fastsatt av kompetent organ.

Brønnøysundregistrene, 21.08.2024



Organisasjonsnr: 993 072 745
HANSEN OG ERIKSEN HOLDING AS

RESULTATREGNSKAP

Beløp i: NOK	Note	2023	2022
RESULTATREGNSKAP			
Inntekter			
Sum inntekter		0	0
Kostnader			
Lønnskostnad	1	0	0
Annen driftskostnad		46 747	47 527
Sum kostnader		46 747	47 527
Driftsresultat		-46 747	-47 527
Finansinntekter og finanskostnader			
Inntekt på investering i datterselskap og tilknyttet selskap			
		5 089 350	2 140 250
Annen renteinntekt		18 996	138
Annen finansinntekt		425 258	702 541
Sum finansinntekter		5 533 604	2 842 929
Verdireduksjon av finansielle instrumenter vurdert til virkelig verdi			
		1 412 106	730 085
Annen rentekostnad		163 115	0
Annen finanskostnad		262 536	229 919
Sum finanskostnader		1 837 757	960 004
Netto finans		3 695 847	1 882 925
Resultat før skattekostnad		3 649 100	1 835 398
Skattekostnad	2, 3	2 617	16 668
Årsresultat		3 646 483	1 818 730
Overføringer og disponeringer			
Ordinært utbytte			
		0	2 000 000
Annen egenkapital		3 646 485	-181 270
Sum overføringer og disponeringer		3 646 485	1 818 730



Organisasjonsnr: 993 072 745
HANSEN OG ERIKSEN HOLDING AS

BALANSE

Beløp i: NOK	Note	2023	2022
BALANSE - EIENDELER			
Anleggsmidler			
Immaterielle eiendeler			
Utsatt skattefordel	2, 3	0	2 617
Sum immaterielle eiendeler		0	2 617
Varige driftsmidler			
Sum varige driftsmidler		0	0
Finansielle anleggsmidler			
Investering i datterselskap		11 870 973	11 870 973
Lån til foretak i samme konsern	4	0	0
Investeringer i tilknyttet selskap		6 750 000	500 000
Investeringer i aksjer og andeler	5	0	0
Sum finansielle anleggsmidler		18 620 973	12 370 973
Sum anleggsmidler		18 620 973	12 373 590
Omløpsmidler			
Varer			
Fordringer			
Andre kortsiktige fordringer		1 450 000	0
Konsernfordringer		3 639 350	2 140 250
Sum fordringer		5 089 350	2 140 250
Investeringer			
Aksjer og andeler i foretak i samme konsern	6	0	0
Markedsbaserte aksjer		701 119	1 828 634
Sum investeringer		701 119	1 828 634
Bankinnskudd, kontanter og lignende			
Bankinnskudd		1 859 763	1 016 602
Sum bankinnskudd, kontanter og lignende		1 859 763	1 016 602
Sum omløpsmidler		7 650 232	4 985 486
SUM EIENDELER		26 271 205	17 359 076
BALANSE - EGENKAPITAL OG GJELD			



Egenkapital			
Innskutt egenkapital			
Aksjekapital	7, 8	200 000	200 000
Overkurs	8	1 870 000	1 870 000
Sum innskutt egenkapital		2 070 000	2 070 000
Opptjent egenkapital			
Annen egenkapital	8	6 621 500	2 975 015
Sum opptjent egenkapital		6 621 500	2 975 015
Sum egenkapital		8 691 500	5 045 015
Gjeld			
Langsiktig gjeld			
Sum avsetninger for forpliktelses		0	0
Annen langsiktig gjeld			
Gjeld til kredittinstitusjoner	9	2 550 000	0
Langsiktig konserngjeld	4	14 979 609	10 294 859
Sum annen langsiktig gjeld		17 529 609	10 294 859
Sum langsiktig gjeld		17 529 609	10 294 859
Kortsiktig gjeld			
Utbytte		0	2 000 000
Kortsiktig konserngjeld	4	0	0
Annen kortsiktig gjeld		50 097	19 203
Sum kortsiktig gjeld		50 097	2 019 203
Sum gjeld		17 579 706	12 314 062
SUM EGENKAPITAL OG GJELD		26 271 206	17 359 077



Organisasjonsnr: 993 072 745
HANSEN OG ERIKSEN HOLDING AS

KONSERNRESULTATREGNSKAP

Beløp i: NOK	Note	2023	2022
RESULTATREGNSKAP			
Inntekter			
Salgsinntekt		125 192 026	147 571 757
Annen driftsinntekt		1 392 949	1 190 892
Sum inntekter		126 584 975	148 762 649
Kostnader			
Varekostnad		82 930 900	89 620 597
Lønnskostnad	1, 2, 3, 4, 5	24 996 490	31 747 055
Avskrivning på varige driftsmidler og immaterielle eiendeler	7	2 827 684	1 975 370
Annen driftskostnad	6	8 498 508	7 709 797
Sum kostnader		119 253 582	131 052 819
Driftsresultat		7 331 393	17 709 830
Finansinntekter og finanskostnader			
Inntekt på investering i datterselskap og tilknyttet selskap		1 660 428	0
Annen renteinntekt		70 859	17 662
Annen finansinntekt	10	441 743	702 540
Sum finansinntekter		2 173 030	720 202
Verdireduksjon andre finansielle instrumenter vurdert til virkelig verdi	10	1 412 106	730 085
Annen rentekostnad	18	2 239 331	1 251 823
Annen finanskostnad	10	262 536	229 919
Sum finanskostnader		3 913 973	2 211 827
Netto finans		-1 740 943	-1 491 625
Resultat før skattekostnad		5 590 450	16 218 205
Skattekostnad	15, 16	1 227 758	3 697 813
Årsresultat		4 362 692	12 520 392
Overføringer og disponeringer			
Ordinært utbytte			2 000 000
Overføringer til/fra annen egenkapital	13	4 362 692	10 520 392
Sum overføringer og disponeringer		4 362 692	12 520 392



Organisasjonsnr: 993 072 745
HANSEN OG ERIKSEN HOLDING AS

KONSERNBALANSE

Beløp i: NOK	Note	2023	2022
BALANSE - EIENDELER			
Anleggsmidler			
Immaterielle eiendeler			
Varige driftsmidler			
Tomter, bygninger og annen fast eiendom	7,14	46 182 025	44 861 404
Driftsløsøre, inventar, verktøy, kontormaskiner og lignende	7,14	3 063 630	3 339 793
Sum varige driftsmidler		49 245 655	48 201 197
Finansielle anleggsmidler			
Investeringer i tilknyttet selskap	9	6 960 428	500 000
Andre fordringer		100 000	30 000
Sum finansielle anleggsmidler		7 060 428	530 000
Sum anleggsmidler		56 306 083	48 731 197
Omløpsmidler			
Varer			
Varer		930 777	594 256
Sum varer		930 777	594 256
Fordringer			
Kundefordringer	8,14	32 178 231	31 070 295
Andre fordringer	17	1 961 924	619 493
Sum fordringer		34 140 155	31 689 788
Investeringer			
Markedsbaserte aksjer	10	701 119	1 828 634
Sum investeringer		701 119	1 828 634
Bankinnskudd, kontanter og lignende			
Bankinnskudd, kontanter og lignende	11,14	11 314 204	19 692 332
Sum bankinnskudd, kontanter og lignende		11 314 204	19 692 332
Sum omløpsmidler		47 086 255	53 805 010
SUM EIENDELER		103 392 338	102 536 207
BALANSE - EGENKAPITAL OG GJELD			



Egenkapital			
Innskutt egenkapital			
Selskapskapital	12, 13	200 000	200 000
Sum innskutt egenkapital		200 000	200 000
Opptjent egenkapital			
Annen egenkapital	13	33 837 448	29 474 756
Sum opptjent egenkapital		33 837 448	29 474 756
Sum egenkapital	13	34 037 448	29 674 756
Gjeld			
Langsiktig gjeld			
Utsatt skatt	13	3 317 691	3 369 910
Sum avsetninger for forpliktelse		3 317 691	3 369 910
Annen langsiktig gjeld			
Gjeld til kredittinstitusjoner	14	35 953 746	35 701 008
Sum annen langsiktig gjeld		35 953 746	35 701 008
Sum langsiktig gjeld		39 271 437	39 070 918
Kortsiktig gjeld			
Leverandørgjeld		17 896 390	9 322 096
Betalbar skatt	16	1 279 977	1 164 794
Skyldige offentlige avgifter	13	2 910 099	5 806 506
Annen kortsiktig gjeld	18	7 996 986	15 497 139
Sum kortsiktig gjeld		30 083 452	31 790 535
Sum gjeld		69 354 889	70 861 453
SUM EGENKAPITAL OG GJELD		103 392 337	100 536 209



Organisasjonsnr: 993 072 745
HANSEN OG ERIKSEN HOLDING AS

NOTEOPPLYSNINGER - SELSKAP - alle poster oppgitt i hele tall

Note

Regnskapsprinsipper

Holdingselskap Selskapet er et holdingselskap som eier følgende døtre 100 % pr. 31.12.: Hansen Sveis & Montering AS, Tomteveien 51 A AS og Strandveien 1-3 AS. Hansen og Eriksen Holding AS har i tillegg eierandel i to tilknyttede selskap, ABC Miljø AS og Brødrene Iversby AS. Det er utarbeidet konsernregnskap da konsernet som helhet faller inn under regnskapslovens regler for øvrige foretak. Selskapets årsregnskapet er satt opp i samsvar med regnskapsloven og god regnskapsskikk. Klassifisering og vurdering av balanseposter Anleggsmidler er eiendeler bestemt til varig eie eller bruk. Eiendeler som er knyttet til varekretsløpet er klassifisert som omløpsmidler. Fordringer klassifiseres som omløpsmidler hvis de forfaller til betaling innen ett år etter transaksjonsdagen. Tilsvarende klassifiseres gjeld som kortsiktig hvis gjelden forfaller til betaling innen ett år. Langsiktig gjeld er gjeld som forfaller senere enn ett år etter transaksjonsdagen. Første års avdrag på langsiktige fordringer og langsiktig gjeld klassifiseres likevel ikke som omløpsmiddel og kortsiktig gjeld. Omløpsmidler vurderes til laveste av anskaffelseskost og virkelig verdi. Kortsiktig gjeld balanseføres til nominelt beløp på etableringstidspunktet. Anleggsmidler vurderes til anskaffelseskost. Varige anleggsmidler avskrives etter en fornuftig avskrivningsplan. Anleggsmidlene nedskrives til virkelig verdi ved verdifall som ikke forventes å være forbigående. Langsiktig gjeld med unntak av andre avsetninger balanseføres til nominelt beløp på etableringstidspunktet. Fordringer Kundefordringer og andre fordringer er oppført i balansen til pålydende etter fradrag for avsetning til forventet tap. Avsetning til tap gjøres på grunnlag av individuelle vurderinger av de enkelte fordringene. Aksjer og andeler Aksjer og andeler er klassifisert som omløps- eller anleggsmidler. Aksjer og andeler som er omløpsmidler vurderes etter markedsprinsippet, dvs. kursverdi 31.12. Grunnlag for virkelig verdi for ikke børsnoterte aksjer som er omløpsmidler eller anleggsaksjer, er anskaffelseskost. Dersom virkelig verdi av aksjene klassifisert som anleggsmidler faller under anskaffelseskostnad, og verdifallet er vurdert ikke å være av forbigående karakter, nedskrives aksjene. Nedskrivningen reverseres i den utstrekning grunnlaget for dette ikke lenger er tilstede. Utbytte Utbytte er inntektsført samme år som det er avsatt i datterselskap/tilknyttet selskap, dersom det er sannsynlig at beløpet vil mottas. Ved utbytte som overstiger andel av tilbakeholdt resultat etter kjøpet representerer den overskytende del tilbakebetaling av investert kapital, og er fratrukket investeringens verdi i balansen. Pensjonsmidler og pensjonsforpliktelser Selskapet har ingen ansatte og følgelig er det ikke etablert obligatorisk tjenestepensjonsordning. Varige driftsmidler Varige driftsmidler balanseføres og avskrives over driftsmidlenes levetid dersom de har antatt levetid over 3 år og har en kostpris som overstiger kr 15 000. Direkte vedlikehold av driftsmidler kostnadsføres løpende under driftskostnader, mens påkostninger/forbedringer tillegges driftsmidlets kostpris og avskrives i takt med driftsmidlet. Skatt Skattekostnaden i resultatregnskapet omfatter både periodens betalbare skatt og endring i utsatt skatt. Utsatt skatt er beregnet med 22% på grunnlag av de midlertidige forskjeller som eksisterer mellom regnskapsmessige og skattemessige verdier, samt skattemessig underskudd til fremføring ved utgangen av regnskapsåret. Skatteøkende og skattereduserende midlertidige forskjeller som reverserer eller kan reversere i samme periode er fastsatt og skattevirkningen er beregnet på nettogrunnlaget. Selskapet har ikke endret regnskapsprinsipp fra 2022 til 2023.



Note

1

Antall årsverk i regnskapsåret

0.00

Sum Beløp

Balanseført verdi 31.12. Varige driftsmidler Immaterielle eiend.

Konsernregnskap

Morselskapet sitt navn

Forretningskontor for morselskapet

Begrunnelse for at datterselskap er utelatt fra konsolideringen

Samlet beløp - tilknyttet selskap Årets Fjorårets

Samlet beløp - foretak i samme konsern Årets Fjorårets

Samlet beløp - foretak i samme konsern Årets Fjorårets

Samlet beløp - felles kontrollert virksomhet Årets Fjorårets

Pantstillelse Beløp

Beholdning av egne aksjer Antall Pålydende Andel av aksjek.



Organisasjonsnr: 993 072 745
HANSEN OG ERIKSEN HOLDING AS

NOTEOPPLYSNINGER - KONSERN - alle poster oppgitt i hele tall

Note

Antall årsverk i regnskapsåret
31.00

<u>Sum</u>	<u>Beløp</u>
<u>Balanseført verdi 31.12.</u>	<u>Varige driftsmidler Immaterielle eiend.</u>

Konsernregnskap

Morselskapet sitt navn

Forretningskontor for morselskapet

Begrunnelse for at datterselskap er utelatt fra konsolideringen

Konsern, tilknyttet selskap m.v. - fordringer og gjeld

Fordringer

<u>Samlet beløp - tilknyttet selskap</u>	<u>Årets</u>	<u>Fjorårets</u>
--	--------------	------------------

<u>Samlet beløp - foretak i samme konsern</u>	<u>Årets</u>	<u>Fjorårets</u>
---	--------------	------------------

<u>Samlet beløp - foretak i samme konsern</u>	<u>Årets</u>	<u>Fjorårets</u>
---	--------------	------------------

<u>Samlet beløp - felles kontrollert virksomhet</u>	<u>Årets</u>	<u>Fjorårets</u>
---	--------------	------------------

<u>Pantstillelse</u>	<u>Beløp</u>
----------------------	--------------

<u>Beholdning av egne aksjer</u>	<u>Antall</u>	<u>Pålydende</u>	<u>Andel av aksjek.</u>
----------------------------------	---------------	------------------	-------------------------



Note

Lån og sikkerhetsstillelse til medlemmer

Er det gitt lån eller sikkerhetsstillelse til ledende personer: Nei

Opplysninger om:

Medlemmer av:

Mer om lån og sikkerhetsstillelse



Til generalforsamlingen i
Hansen og Eriksen Holding AS

Uavhengig revisors beretning

Konklusjon

Vi har revidert Hansen og Eriksen Holding AS' årsregnskap som består av:

- selskapsregnskapet, som består av balanse per 31. desember 2023 og resultatregnskap for regnskapsåret avsluttet per denne datoen og noter, herunder et sammendrag av viktige regnskapsprinsipper, og
- konsernregnskapet som består av balanse per 31. desember 2023, resultatregnskap og kontantstrømoppstilling for regnskapsåret avsluttet per denne datoen og noter, herunder sammendrag av viktige regnskapsprinsipper.

Etter vår mening

- Oppfyller årsregnskapet gjeldende lovkrav,
- gir selskapsregnskapet et rettviseende bilde av selskapets finansielle stilling per 31. desember 2023 og av dets resultat og kontantstrømmer for regnskapsåret avsluttet per denne datoen i samsvar med regnskapslovens regler og god regnskapsskikk i Norge og
- gir konsernregnskapet et rettviseende bilde av konsernets finansielle stilling per 31. desember 2023 og av dets resultat og kontantstrømmer for regnskapsåret avsluttet per denne datoen i samsvar med regnskapslovens regler og god regnskapsskikk i Norge

Grunnlag for konklusjonen

Vi har gjennomført revisjonen i samsvar med de internasjonale revisjonsstandardene International Standards of Auditing (ISA-ene). Våre oppgaver og plikter i henhold til disse standardene er beskrevet nedenfor under Revisors oppgaver og plikter ved revisjon av årsregnskapet. Vi er uavhengige av selskapet og konsernet slik det kreves i lov, forskrift og International Code of Ethics for Professional Accountants utstedt av the International Ethics Standards Board for Accountants, og vi har overholdt våre øvrige etiske forpliktelser i samsvar med disse kravene. Innhentet revisjonsbevis er etter vår vurdering tilstrekkelig og hensiktsmessig som grunnlag for vår konklusjon.

Øvrig informasjon

Styret og daglig ledelse (ledelsen) er ansvarlig for informasjonen i årsberetningen. Vår konklusjon om årsregnskapet ovenfor dekker ikke informasjonen i årsberetningen. I forbindelse med revisjonen av årsregnskapet er det vår oppgave å lese årsberetningen. Formålet er å vurdere hvorvidt det foreligger vesentlig inkonsistens mellom årsberetningen og årsregnskapet og den kunnskap vi har opparbeidet oss under revisjonen av årsregnskapet, eller hvorvidt informasjon i årsberetningen ellers fremstår som vesentlig feil. Vi har plikt til å rapportere dersom årsberetningen fremstår som vesentlig feil. Vi har ingenting å rapportere i så henseende.

Fredrikstad
Øst-revisjon AS
Org. nr. 921 595 336
Kråkerøyveien 2 A
1671 Kråkerøy

Råde
Øst-revisjon BFT AS
Org. nr. 918 493 794
Mosseveien 60
1640 Råde



Hjemmeside
ost-revisjon.no



Basert på kunnskapen vi har opparbeidet oss i revisjonen, mener vi at årsberetningen

- er konsistent med årsregnskapet og
- inneholder de opplysninger som gis i henhold til gjeldene lovkrav.

Ledelsens ansvar for årsregnskapet

Ledelsen er ansvarlig for å utarbeide årsregnskapet og for at det gir et rettviseende bilde i samsvar med regnskapslovens regler og god regnskapsskikk i Norge. Ledelsen er også ansvarlig for slik intern kontroll som den finner nødvendig for å kunne utarbeide et årsregnskap som ikke inneholder vesentlig feilinformasjon, verken som følge av misligheter eller utilsiktede feil.

Ved utarbeidelsen av årsregnskapet må ledelsen ta standpunkt til selskapets og konsernets evne til fortsatt drift og opplyse om forhold av betydning for fortsatt drift. Forutsetningen om fortsatt drift skal legges til grunn for årsregnskapet så lenge det ikke er sannsynlig at virksomheten vil bli avvirket.

Revisors oppgaver og plikter ved revisjonen av årsregnskapet

Vårt mål er å oppnå betryggende sikkerhet for at årsregnskapet som helhet ikke inneholder vesentlig feilinformasjon, verken som følge av misligheter eller utilsiktede feil, og å avgi en revisjonsberetning som inneholder vår konklusjon. Betryggende sikkerhet er en høy grad av sikkerhet, men ingen garanti for at en revisjon utført i samsvar med ISA-ene, alltid vil avdekke vesentlig feilinformasjon som eksisterer. Feilinformasjon kan oppstå som følge av misligheter eller utilsiktede feil. Feilinformasjon blir vurdert som vesentlig dersom den enkeltvis eller samlet med rimelighet kan forventes å påvirke økonomiske beslutninger som brukerne foretar basert på årsregnskapet.

Som del av en revisjon i samsvar ISA-ene, utøver vi profesjonelt skjønn og utviser profesjonell skepsis gjennom hele revisjonen. I tillegg:

- identifiserer og vurderer vi risikoen for vesentlig feilinformasjon i årsregnskapet, enten det skyldes misligheter eller utilsiktede feil. Vi utformer og gjennomfører revisjonshandlinger for å håndtere slike risikoer, og innhenter revisjonsbevis som er tilstrekkelig og hensiktsmessig som grunnlag for vår konklusjon. Risikoen for at vesentlig feilinformasjon som følge av misligheter ikke blir avdekket, er høyere enn for feilinformasjon som skyldes utilsiktede feil, siden misligheter kan innebære samarbeid, forfalskning, bevisste utelatelser, uriktige fremstillinger eller overstyring av intern kontroll.
- opparbeider vi oss en forståelse av den interne kontroll som er relevant for revisjonen, for å utforme revisjonshandlinger som er hensiktsmessige etter omstendighetene, men ikke for å gi uttrykk for en mening om effektiviteten av selskapets og konsernets interne kontroll.
- evaluerer vi om de anvendte regnskapsprinsippene er hensiktsmessige og om regnskapsestimaterne og tilhørende noteopplysninger utarbeidet av ledelsen er rimelige.
- konkluderer vi på hensiktsmessigheten av ledelsens bruk av fortsatt drift-forutsetningen ved avleggelsen av årsregnskapet, basert på innhentede revisjonsbevis, og hvorvidt det foreligger vesentlig usikkerhet knyttet til hendelser eller forhold som kan skape tvil av betydning om selskapets og konsernets evne til fortsatt drift. Dersom vi konkluderer med at det eksisterer vesentlig usikkerhet, kreves det at vi i revisjonsberetningen henleder oppmerksomheten på tilleggsopplysningene i årsregnskapet, eller, dersom slike tilleggsopplysninger ikke er tilstrekkelige, at vi modifiserer vår konklusjon om årsregnskapet. Våre konklusjoner er basert på revisjonsbevis innhentet inntil datoen for revisjonsberetningen. Etterfølgende hendelser eller forhold kan imidlertid medføre at selskapet og konsernet ikke fortsetter driften.




- evaluerer vi den samlede presentasjonen, strukturen og innholdet i årsregnskapet, inkludert tilleggsopplysningene, og hvorvidt årsregnskapet gir uttrykk for de underliggende transaksjonene og hendelsene på en måte som gir rettvise bilde.
- Innhenter vi tilstrekkelig og hensiktsmessig revisjonsbevis vedrørende den finansielle informasjonen til enhetene eller forretningsområdene i konsernet for å kunne gi uttrykk for en mening om det konsoliderte årsregnskapet. Vi er ansvarlige for å lede, følge opp og gjennomføre konsernrevisjonen. Vi alene er ansvarlige for vår revisjonskonklusjon.

Vi kommuniserer med styret blant annet om det planlagte omfanget av revisjonen og til hvilken tid revisjonsarbeidet skal utføres. Vi utveksler også informasjon om forhold av betydning som vi har avdekket i løpet av revisjonen, herunder om eventuelle svakheter av betydning i den interne kontrollen.

Råde, den 25.04.2024
Øst-Revisjon BFT AS
(org.nr. 918 493 794)

Tove Fagerhøi
Statsautorisert revisor



Konsernregnskapet innhold:

Resultatregnskap

Balanse

Kontantstrømoppstilling

Noter

Årsberetning

Revisjonsberetning



Konsern
Resultatregnskap for 2023
Hansen og Eriksen Holding Konsern

	Note	2023	2022
Salgsinntekt		125 192 026	147 571 757
Annen driftsinntekt		1 392 949	1 190 892
Sum driftsinntekter		126 584 975	148 762 649
Varekostnad		(82 930 900)	(89 620 597)
Lønnskostnad	1,2,3,4,5	(24 996 490)	(31 747 055)
Ordinære avskrivninger	7	(2 827 684)	(1 975 370)
Annen driftskostnad	6	(8 498 508)	(7 709 797)
Sum driftskostnader		(119 253 582)	(131 052 820)
Driftsresultat		7 331 393	17 709 828
Inntekt på inv. i tilknyttet selskap		1 660 428	0
Annen renteinntekt		70 859	17 662
Annen finansinntekt	10	441 743	702 540
Sum finansinntekter		2 173 030	720 203
Verdired. av finansielle instr. vurd. til virkelig verdi	10	(1 412 106)	(730 085)
Annen rentekostnad	18	(2 239 331)	(1 251 823)
Annen finanskostnad	10	(262 536)	(229 919)
Sum finanskostnader		(3 913 973)	(2 211 827)
Netto finans		(1 740 943)	(1 491 624)
Resultat før skattekostnad		5 590 450	16 218 204
Skattekostnad	15, 16	(1 227 758)	(3 697 813)
Årsresultat		4 362 692	12 520 391
Årsresultat etter minoritetsinteresser		4 362 692	12 520 391
Overføringer			
Utbytte		0	2 000 000
Overføringer til/fra annen egenkapital	13	4 362 692	10 520 391
Sum overføringer og disponeringer		4 362 692	12 520 391



Konsern Balanse pr. 31. desember 2023 Hansen og Eriksen Holding Konsern

	Note	2023	2022
EIENDELER			
Anleggsmidler			
Varige driftsmidler			
Tomter og bygninger	7,14	46 182 025	44 861 404
Maskiner, inventar, verktøy og kontormaskiner	7,14	3 063 630	3 339 793
Sum varige driftsmidler		49 245 655	48 201 198
Finansielle anleggsmidler			
Investeringer i tilknyttet selskap	9	6 960 428	500 000
Andre langsiktige fordringer		100 000	30 000
Sum finansielle anleggsmidler		7 060 428	530 000
Sum anleggsmidler		56 306 083	48 731 198
Omløpsmidler			
Varer		930 777	594 256
Sum varer		930 777	594 256
Fordringer			
Kundefordringer	8,14	32 178 231	31 070 295
Andre fordringer	17	1 961 924	619 493
Sum fordringer		34 140 155	31 689 789
Investeringer			
Markedsbaserte aksjer	10	701 119	1 828 634
Sum investeringer		701 119	1 828 634
Bankinnskudd	11,14	11 314 204	19 692 332
Sum bankinnskudd		11 314 204	19 692 332
Sum omløpsmidler		47 086 254	53 805 012
Sum eiendeler		103 392 337	102 536 211



Konsern
Balanse pr. 31. desember 2023
Hansen og Eriksen Holding Konsern

	Note	2023	2022
EGENKAPITAL OG GJELD			
Egenkapital			
Innskutt egenkapital			
Aksjekapital (100 aksjer à kr 2 000,00)	12,13	200 000	200 000
Sum innskutt egenkapital		200 000	200 000
Opptjent egenkapital			
Annen egenkapital	13	33 837 448	29 474 756
Sum opptjent egenkapital		33 837 448	29 474 756
Sum egenkapital	13	34 037 448	29 674 756
Gjeld			
Avsetning for forpliktelser			
Utsatt skatt	15,16	3 317 691	3 369 910
Sum avsetning for forpliktelser		3 317 691	3 369 910
Annen langsiktig gjeld			
Gjeld til kredittinstitusjoner	14	35 953 746	35 701 008
Langsiktig konserngjeld			
Sum annen langsiktig gjeld		35 953 746	35 701 008
Sum langsiktig gjeld		39 232 154	39 070 918
Kortsiktig gjeld			
Leverandørgjeld		17 896 390	9 322 096
Betalbar skatt	16	1 279 977	1 164 794
Skyldige offentlige avgifter		2 910 099	5 806 506
Utbytte	13	0	2 000 000
Annen kortsiktig gjeld	18	7 996 986	15 497 139
Sum kortsiktig gjeld		30 083 452	33 790 536
Sum gjeld		69 315 606	72 861 455
Sum egenkapital og gjeld		103 392 337	102 536 211

Rolvøy, 25.04.2024

Jørn Magne Hansen
Styrets leder


Tom Håkon Eriksen
Styremedlem



Konsernet Hansen og Eriksen Holding Noter til konsernregnskapet for 2023

Regnskapsprinsipper og virkning av prinsippendring

Konsernregnskapet er satt opp i samsvar med regnskapsloven og god regnskapsskikk.

Konsernet

Konsernet består av morselskapet Hansen og Eriksen Holding AS og følgende heleide datterselskaper: Hansen Sveis & Montering AS, Strandveien 1-3 AS og Tomteveien 51 A AS.

Hansen og Eriksen Holding AS eier 50 % av aksjene i ABC-Miljø AS. Selskapet ble stiftet 15.09.2021 og er pr. 31.12.2022 ikke konsolidert inn i konsernregnskapet. Aksjeposten er oppført til kostpris, jfr. note.

I tillegg eier selskapet fra 2023 aksjer i Brødr. Iversby AS – tilknyttet selskap.

Husleie og mellomværende mellom selskapene er eliminert i konsernregnskapet. Det har ikke vært faktureringer mellom selskapene utover husleie. Det har ikke funnet sted interne transaksjoner med og mellom selskapene i konsernet som har medført gevinst.

Salgsinntekter/leieinntekter

Inntektsføring ved salg av varer og tjenester skjer på leveringstidspunktet. Leieinntekter inntektsføres hver måned.

Klassifisering og vurdering av balanseposter

Omløpsmidler og kortsiktig gjeld omfatter poster som knytter seg til varekretsløpet. For andre poster enn kundefordringer omfattes poster som forfaller til betaling innen ett år etter transaksjonsdagen. Anleggsmidler er eiendeler bestemt til varig eie og bruk. Langsiktig gjeld er gjeld som forfaller senere enn ett år etter transaksjonsdagen.

Omløpsmidler vurderes til laveste av anskaffelseskost og virkelig verdi. Kortsiktig gjeld balanseføres til nominelt beløp på etableringstidspunktet.

Anleggsmidler vurderes til anskaffelseskost. Varige anleggsmidler avskrives etter en fornuftig avskrivningsplan. Anleggsmidlene nedskrives til virkelig verdi ved verdifall som ikke forventes å være forbigående. Langsiktig gjeld med unntak av andre avsetninger balanseføres til nominelt beløp på etableringstidspunktet.

Aksjer og andeler

Aksjer og andeler er klassifisert som omløps- eller anleggsmidler. Aksjer og andeler som er omløpsmidler vurderes etter markedsprinsippet, dvs. til kursverdi 31.12. Grunnlag for virkelig verdi for ikke børsnoterte aksjer som er omløpsmidler eller anleggsaksjer, er anskaffelseskost. Dersom virkelig verdi av aksjene klassifisert som anleggsmidler faller under anskaffelseskostnad, og verdifallet er vurdert ikke å være av forbigående karakter, nedskrives aksjene. Nedskrivningen reverseres i den utstrækning grunnlaget for nedskrivning ikke lenger er til stede.

Fordringer

Kundefordringer og andre fordringer er oppført i balansen til pålydende etter fradrag for avsetning til forventet tap. Avsetning til tap gjøres på grunnlag av individuelle vurderinger av de enkelte fordringene. I tillegg gjøres det for øvrige kundefordringer en uspesifisert avsetning for å dekke antatt tap.

Arbeid under utførelse

Arbeid under utførelse er vurdert etter løpende avregningsmetode med fortjeneste. Fullføringsgraden er basert på faktisk fremdrift på hvert prosjekt. Forskudd fra kunder og opptjent ikke fakturert produksjon er ført brutto i regnskapet.

Garantiavsetning

Garanti- og reklamasjonsansvar på avsluttende prosjekter/salg vurderes til antatt kostnad for slikt arbeid. Garantiavsetning tilknyttet prosjekter avsettes som kortsiktig gjeld.

Varebeholdning

Lager av innkjøpte varer er verdsatt til laveste av anskaffelseskost etter FIFO-prinsippet og virkelig verdi. Det foretas nedskrivning for påregnelig ukurans.



Konsernet Hansen og Eriksen Holding Noter til konsernregnskapet for 2023

Utbytte

Utbytte er inntektsført samme år som det er avsatt i datterselskap/tilknyttet selskap, dersom det er sannsynlig at beløpet vil mottas. Ved utbytte som overstiger andel av tilbakeholdt resultat etter kjøpet representerer den overskytende del tilbakebetaling av investert kapital, og er fratrukket investeringens verdi i balansen.

Pensjonsmidler og pensjonsforpliktelser

Konsernet har obligatorisk tjenstepensjonsavtale gjennom en forsikringsavtale. Årets betalte premie er bokført i resultatregnskapet.

Valuta

Konsernet har noe innkjøp i utenlandsk valuta. Gjeld i utenlandsk valuta vurderes til balansedagens kurs.

Skatt

Skattekostnaden i resultatregnskapet omfatter både periodens betalbare skatt og endring i utsatt skatt. Utsatt skatt er beregnet med 22% på grunnlag av de midlertidige forskjeller som eksisterer mellom regnskapsmessige og skattemessige verdier, samt skattemessig underskudd til fremføring ved utgangen av regnskapsåret. Skatteøkende og skattereduserende midlertidige forskjeller som reverserer eller kan reversere i samme periode er utlignet og skattevirkningen er beregnet på nettogrunnlaget.

Konsernet har ikke endret regnskapsprinsipp fra 2022 til 2023.

Note 1 – Lønnskostnader etc.

	2023	2022
Lønn	20 089 624	26 498 182
Arbeidsgiveravgift	3 317 681	3 793 876
Pensjonskostnader	1 445 145	1 197 696
Andre relaterte ytelser/Refusjoner	144 040	257 301
Sum	24 996 490	31 747 055

Note 2 – Antall årsverk

Konsernet har sysselsatt 31 årsverk i regnskapsåret

Note 3 – Obligatorisk tjenstepensjon

Konsernet er pliktig til å ha tjenstepensjonsordning etter lov om obligatorisk tjenstepensjon. Gjeldende pensjonsordning oppfyller kravene etter loven.

Note 4 – Ytelser til ledende personer

	Lønn	Annen godtgj.
Ytelser-daglig leder (Hansen Sveis & Montering AS)	1 452 725	0

Ledende personer

Styrets leder (Hansen Sveis & Montering AS)	0	33 000
Styremedlemmer (Hansen Sveis & Montering AS)	1 021 767	56 000
Total ytelse til andre ledende personer	1 621 767	89 000

Note 5 – Lån og sikkerhetsstillelser til ledende personer

Det er ikke gitt lån eller sikkerhetsstillelse til ledende personer.

Note 6 – Revisjon

	2023	2022
Revisjon	99 375	142 282
Andre tjenester	110 755	63 906
Sum godtgjørelse til revisor	210 130	206 188

**Konsernet Hansen og Eriksen Holding**
Noter til konsernregnskapet for 2023**Note 7 – Spesifikasjon av varige driftsmidler**

	Tomter	Driftsløsøre, Inventar o.l.	Bygninger	Anlegg under utf.	Merverdi	Sum
Anskaffelseskost 01.01.23	526 500	6 870 624	49 142 517	0	8 178 438	64 718 079
Tilgang i året		455 917	3 470 386	0	0	3 926 303
Avgang i året (utrangering)		- 688 016	0	0	0	-688 016
Anskaffelseskost 31.12.23	526 500	6 638 525	52 612 904	0	8 178 438	67 956 367
Akk. av- og nedskr. 01.01.23		- 3 558 602	- 8 378 354	0	- 4 579 922	- 16 516 879
Akk. av- og nedskr. 31.12.23		-3 574 894	- 10 228 755	0	- 4 907 063	- 18 710 712
Bal.ført verdi pr. 31.12.23	526 500	3 063 630	42 384 149	0	3 271 375	49 245 655
Årets avskrivninger		- 654 967	- 1 845 575		- 327 141	- 2 827 684
Økonomisk levetid		3 – 10 år	0 – 25 år		25 år	
Avskrivningsplan: Lineær		10 – 33,33 %	0 – 10 %		4 %	

I anskaffelseskost bygninger inngår utleiebolig til kr. 3 793 085. Det er ikke foretatt avskrivninger på boligen.

Note 8 – Kundefordringer/langsiktige tilvirkningskontrakter

Kundefordringer er vurdert til pålydende, nedskrevet med forventet tap på fordringer.

	2023	2022
Kundefordringer til pålydende	32 378 231	31 270 296
Avsatt til dekning av usikre fordringer	-200 000	-200 000
Netto oppførte kundefordringer	32 178 231	31 070 296

Balansført verdi vedrørende prosjekter	2023	2022
<i>Inkludert i kundefordringer</i>		
Opptjent ikke fakturert inntekt	3 445 000	3 552 000
<i>Inkludert i kortsiktig gjeld</i>		
Forskudd fra kunder	3 372 000	9 102 000
Garantiansvar igangværende prosjekter	12 800 000	15 600 000

Note 9 – Investering i tilknyttet selskap

Tilknyttet selskap	Foretakssted	Eierandel	Egenkapital 31.12.23	Resultat 31.12.23
ABC Miljø AS	Fredrikstad	50 %	1 970 171	- 245 942
Brødrene Iversby AS	Fredrikstad	63 %	6 056 203	2 843 933
Sum			8 026 374	- 2 597 991

Aksjeposten i ABC Miljø AS er bokført til kostpris kr. 1 500 000 pr. 31.12.2023. Aksjeeie i Brødr. Iversby AS er behandlet som tilknyttet selskap da eiersisen reelt sett representerer 50 % eierandel. Andel av selskapets resultat er tatt inn i konsernregnskapet, vurdert utfra egenkapitalmetoden og resultatandelen fremkommer slik:

Anskaffelseskost	5 250 000
Resultatandel pr. 31.12.2023	1 791 678
Avskrivning merverdi – 10 %	-131 250
Utbytteandel ført mot fordring	-1 450 000
Aksjeverdi i balansen 31.12.2023	5 460 428



Konsernet Hansen og Eriksen Holding Noter til konsernregnskapet for 2023

Note 10 – Kortsiktige investeringer

Spesifikasjon	Anskaffelseskost	Markedsverdi	Endring
Aksjer (VPS 31.12.2023)	3 887 7426	701 119	-3 186 628
Aksjer (VPS 31.12.2022)	3 603 156	1 828 634	-1 774 522
Sum			-1 412 106

Netto gevinst ved realisasjon av kortsiktige investeringer utgjør pr. 31.12.2023 kr. 18 385.

Note 11 – Bankinnskudd

I posten for bankinnskudd inngår egen konto for bundne skattetrekkmidler med kr.844 839. Skyldig skattetrekk er kr. 1 268 349.

Note 12 – Aksjekapital og aksjonærer

Aksjeklasser	Antall aksjer	Pålydende	Bokført verdi
Ordinære aksjer	100	2 000,00	200 000,00
Sum	100	2 000,00	200 000,00

Akseier	Antall aksjer	Eierandel	Aksjeklasse
Hansen, Jan Magne (daglig leder, styrets leder)	66	66.00 %	Ordinære aksjer
Eriksen, Tom Håkon (styremedlem)	34	34.00 %	Ordinære aksjer
Totalt antall aksjer	100	100 %	

Note 13 – Egenkapital

	Aksjekapital	Annen EK	Sum
Egenkapital 01.01.2023	200 000	29 474 757	29 674 757
Avsatt utbytte		0	0
Årets resultat		2 702 465	2 702 465
Egenkapital 31.12.2023	200 000	32 177 222	32 377 222

Note 14 – Pantstillelser og garantier

Spesifikasjon	2023	2022
Gjeld til kredittinstitusjon	35 953 746	35 701 009
Sum langsiktig gjeld til kredittinstitusjon	35 953 746	35 701 009

Trekkrettighet kassekreditt	3 000 000	3 000 000
-----------------------------	-----------	-----------

Balanseført verdi av pantsikrede eiendeler

Driftsmidler	45 583 125	44 279 805
Varer	930 777	594 256
Kundefordringer	32 690 155	31 070 296
Sum	79 204 057	75 944 357

Langsiktig lånefinansiering – valutalån på kr. 9 977 500 løper til oktober 2025 med et fastsatt innfrielsesbeløp, men lånet har en nedbetalingsprofil på 20 år. Av øvrig langsiktig nedbetalingslån forfaller ca. kr. 17 mill. om mer enn 5 år. Morselskapet har avgitt selvskyldnerkausjon samlet til sine datterselskaper med inntil kr. 57 mill.

Garantiansvar:

Selskapets bankforbindelse har stillet garanti overfor konsernets kunder på til sammen kr. 12.8 mill. pr. 31.12.2023. Tilsvarende garantibeløp var ca. kr. 15.6 mill. pr. 31.12.2022. Konsernet har en garantiramme på kr. 18 mill.



Konsernet Hansen og Eriksen Holding Noter til konsernregnskapet for 2023

Note 15 – Midl. forskjeller – Utsatt skatt/skattefordel

Utsatt skatt/utsatt skattefordel i balansen avsettes på grunnlag av forskjeller mellom regnskapsmessige og skattemessige verdier i henhold til norsk regnskapsstandard for skatt. Midlertidige skatteøkende og skattereduserende forskjeller som kan utlignes er nettopført.

Midlertidige forskjeller knyttet til	01.01.2023	31.12.2023	Endring
Anleggsmidler	13 135 820	9 426 431	-3 709 389
Omløpsmidler	6 280 470	6 153 980	-126 490
Kortsiktig gjeld	- 500 000	- 500 000	0
Netto forskjeller	18 916 290	15 080 411	3 835 879
Skattereduserende forskjeller som ikke utlignes	- 3 598 514	0	-3 598 514
Sum midlertidige forskjeller	15 317 776	15 080 411	237 365
Utsatt skatt pr. 31.12. basert på 22 %	3 369 910	3 317 691	-52 219

Note 16 – Skatt

	2023	2022
Ordinært resultat før skattekostnad	5 590 450	16 218 204
Permanente forskjeller	30 761	262 906
Årets endring i midlertidige forskjeller	237 364	(11 186 589)
Årets skattegrunnlag	5 858 575	5 294 512
Betalbar innt.skatt konsernet basert på 22 %	1 279 977	1 164 793
Endring utsatt skatt	- 52 218	2 533 020
Sum skattekostnad i resultatregnskapet	1 227 759	3 697 813
Betalbar skatt	1 315 034	1 164 794
Betalbar skatt i balansen	1 315 034	1 164 794

Note 17 – Andre kortsiktige fordringer

Andre kortsiktige fordringer består av	2023	2022
Forskuddsbetalte kostnader	433 396	488 678
Forskudd lønn/lån ansatte	73 528	30 208
Til gode mva.	0	73 657
Andre fordringer	5 000	26 951
Fordring på tilknyttet selskap	1 450 000	0
Sum andre kortsiktige fordringer	1 961 924	619 494

Note 18 – Annen kortsiktig gjeld

Annen kortsiktig gjeld består av	2023	2022
Skyldig lønn/bonus	1 292 655	2 288 231
Påløpt ferielønn	2 158 212	2 806 073
Forskuddsbetalt inntekt	3 372 000	9 102 000
Påløpte kostnader	31 653	558 595
Garantiavsetning	500 000	500 000
Påløpt rente	312 559	216 315
Annen kortsiktig gjeld	25 560	25 926
Sum annen kortsiktig gjeld	7 692 678	15 497 140



Konsernet Hansen og Eriksen Holding

Kontantstrømoppstilling

	2023	2022
LIKVIDER TILFØRT/BRUKT PÅ VIRSOMHETEN		
Årsresultat	4 362 692	12 520 391
+ Ordinære avskrivninger	2 827 684	1 975 370
+/- Endring i utsatt skatt	- 52 219	2 533 019
Tilført fra årets virksomhet	7 138 157	17 028 780
+/- Endr. i lager, debitorer og kreditorer	7 129 837	- 4 667 094
+/- Endr. i andre tidsavgrensingsposter	- 4 193 655	3 687 851
A= Netto likviditetsendr. fra virksomheten	10 074 339	16 049 537
LIKVIDER TILFØRT/BRUKT PÅ INVESTERINGER		
- Investeringer i varige driftsmidler	- 3 872 141	- 18 071 721
+/- Endring i andre investeringer	- 5 332 913	733 837
B= Netto likviditetsendr. fra investering	- 9 205 054	- 17 337 884
LIKVIDER TILFØRT/BRUKT PÅ FINANSIERING		
+ Opptak av ny gjeld (korts. og langs.)	1 027 349	24 809 670
- Nedbetaling av gammel gjeld	- 12 274 763	- 12 082 303
- Utbytte	- 2 000 000	- 2 000 000
C = Netto likviditetsendr. fra finansiering	- 9 247 414	10 727 367
+ Likviditetsbeholdning 1.1.	19 692 333	10 253 313
A+B+C Netto endr. i likvider gjennom året	- 8 378 129	9 439 020
= Likviditetsbeholdning 31.12.	11 314 204	19 692 333



Årsberetning 2023

Hansen og Eriksen Holding konsern

Virksomhetens art og hvor den drives

Konsernet Hansen og Eriksen Holding består av morselskapet Hansen og Eriksen Holding AS og de tre heleide datterselskapene, Hansen Sveis & Montering AS, Tomteveien 51 A AS og Strandveien 1-3 AS.

15.9.2021 ble ABC Miljø AS stiftet og Hansen og Eriksen Holding AS eier 50 % av dette selskapet. Selskapets formål er salg, installasjon, service og vedlikehold av avfallsløsninger. Driften er nå godt i gang og det jobbes aktivt inn mot marked og potensielle kunder.

Våren 2023 kjøpte selskapet seg inn i Brødr. Iversby AS som er et selskap i samme leveranse og – kundesegment som datterselskapet Hansen Sveis & Montering AS. Selskapet anses som et tilknyttet selskap i konsernsammenheng.

Hansen og Eriksen Holding AS er et holdingselskap uten aktiv drift. Kun forvalter av aksjene i datterselskaper og tilknyttet selskap i tillegg til kortsiktige investeringer i omløpsaksjer.

Hansen Sveis & Montering AS er en produksjonsbedrift som leverer og monterer stålelementer og -bygg. Datterselskapene Tomteveien 51 A AS og Strandveien 1-3 AS er eiendomsselskap med tilhørende aktivitet. Selskapene har stabile leietakere. Tomteveien 51 A AS leies i sin helhet ut til ett selskap utenfor konsernet og Strandveien 1-3 AS leies i sin helhet ut til søsterselskapet Hansen Sveis & Montering AS. Samtlige selskaper i konsernet har beliggenhet på Rolvsøy i Fredrikstad kommune.

Stilling og resultat

I årets 3-4 første måneder var det lavere aktivitet enn forventet i konsernets produksjonsselskap, men i resten av 2023 har det vært tilfredsstillende ordretilgang og aktivitet. Konsernet viser en samlet omsetning på kr. 126.6 mill. i 2023. Fjorårets omsetning var kr. 148.8 mill. Konsernet oppnådde en resultatgrad på 3,4% i 2023 mot 8,4 % i 2022. Konsernets egenkapital er pr. 31.12.23 kr. 34 mill. og utgjør 33 % av totalkapitalen mot fjorårets 29 %. Konsernet har en langsiktig lånefinansiering på ca. 35 % av totalkapitalen på kr. 103.3 mill. Likviditeten i konsernet er tilfredsstillende. Styret er fornøyd med regnskapsårets drift, konsernets stilling og aktivitet. Det har gjennom året vært god framdrift i prosjektene. Stålmotivutviklingen i 2023 var i utgangspunktet preget av fallende priser fram til oktober-23. I løpet av årets siste måneder har prisene steget noe. Trenden, har fortsatt inn i de første ukene av 2024. Prisnivå generelt, spesielt på energi og finans, har holdt seg forholdsvis høyt og det preger markedet, byggeaktivitet og etterspørsel. Konkurransen i bransjen er høy. Styret følger utviklingen nøye, det tilstrebes å tilpasse bemanning og kostnadsnivå i forhold til etterspørselen i markedet. Det er høyt fokus på å sikre en tilfredsstillende ordresreserve.

Forskning og utviklingsaktiviteter

Selskapet har for tiden ingen pågående forsknings- eller utviklingsaktiviteter.

Redegjørelse for årsregnskapet og resultatdisponering

Etter styrets oppfatning gir fremlagt resultatregnskap og balanse med noter og kontantstrømoppstilling uttrykk for konsernets resultat for 2023 og økonomiske stilling ved årsskiftet. Det er ikke inntrådt forhold etter regnskapsårets slutt som er av betydning for bedømmelsen av konsernregnskapet. Selskapsregnskapet i Hansen og Eriksen Holding AS har et overskudd på kr. 3 646 485 etter inntektsføring av tildelt utbytte fra datterselskap på kr. 3 480 000 og fra tilknyttet selskap med kr. 1 450 000. Konsernregnskapet har et overskudd på kr 4 362 692. Følgende disponering foreslås:

	Selskapets- regnskap	Konsern- regnskapet
Til annen egenkapital	<u>kr. 3 646 485</u>	<u>kr. 4 362 692</u>
Sum disponert	<u>kr. 3 646 485</u>	<u>kr. 4 362 692</u>

Fortsatt drift

Årsregnskapet og konsernregnskapet for 2023 er satt opp under forutsetning av fortsatt drift. Til grunn legges selskapets konkurransekraft, kompetanse, økonomiske og organisasjonsmessige ressurser sett mot selskapets virksomhetsområder og strategiske planer. Det bekreftes at forutsetningen om fortsatt drift er til stede.



Finansiell risiko

Likviditetsrisiko

Konsernets finansielle risiko anses lav. Selskapet anses å være tilfredsstillende finansiert med kombinasjonen av egenkapital og lånefinansiering, samt gjennom den aktiviteten som løpende utøves. Det anses å ligge merverdier i konsernets anleggsmidler (bygninger) i forhold til bokført verdi pr. årsskiftet. Begge eiendommene, i konsernets to datterselskaper, ligger i et etablert næringsområde. Langsiktig lånefinansiering utgjør ca. 35 % av konsernets bokførte total kapital og vi vurderer at konsernets risiko ved endringer i rentenivået er moderat.

Markedsrisiko

Markedsrisikoen er knyttet til konkurranse i markedet og aktivitetsnivå i selskapets primærrområde som i all hovedsak er Østfold og søndre del av Akershus. Noe risiko knyttet til endringer i valutakurser, da en andel av varekjøpet skjer i utenlandsk valuta. Selskapet har gode og stabile kunderelasjoner. Konsernets ledelse og styre er fullt ut engasjert i konsernets drift og følger tett både etterspørsel og markedsituasjon.

Kredittrisiko

Kredittrisikoen er knyttet opp mot kundefordringer. Det er etablert gode rutiner som skal redusere risikoen og historisk sett har tap på kundefordringer vært lav i relasjon til aktiviteten

Tiltak for å hindre diskriminering mv.

Bedriften arbeider aktivt for å fremme likestilling, sikre like muligheter og rettigheter og hindre diskriminering. Det er foretatt en gjennomgang av kriteriene for karriereutvikling og lederstillinger i bedriften.

Helse, Miljø og Sikkerhet

Styret mener arbeidsmiljøet i produksjonsselskapet er tilfredsstillende. For øvrig i konsernet ivaretas driften av eierne. Det har ikke vært skader eller ulykker av betydning i 2023. Det har vært 6 langtidssykmeldinger i løpet av året som utgjør ca. 9,7 %. Korttidsfravær på 292 dager som utgjør 2,9 %, litt over fjorårets tall som var 2,34 %. Totalt sykefravær utgjør 12,6 % i 2023 som er noe høyere enn fjorårets totale sykefravær på 7,04 %. Det jobbes kontinuerlig for å innføre tiltak som kan bidra til å redusere sykefraværet. At korttidsfraværet ikke øker, tvert imot, er styret fornøyd med.

Selskapet har ikke styreansvarforsikring, men vil vurdere å etablere en slik forsikringsordning.

Ytre miljø

Konsernet, gjennom den aktivitet som utøves, forurenser ikke det ytre miljø mer enn hva som er å anse som normalt for bransjene


Personal/likestilling

Konsernet har hatt ca. 31 årsverk sysselsatt hvorav 30 menn og 1 kvinne. Styret i Hansen og Eriksen Holding AS består av to menn og to kvinner. Tilsvarende har eiendomsselskapene hvert sitt styre bestående av to menn, mens produksjonsselskapet, Hansen Sveis & Montering AS har et styre bestående av 3 menn og 2 kvinner. Ledelsen i konsernet har et ønske om mer likestilling generelt. De har fokus på dette og har bevissthet rundt temaet.

Redegjørelse etter åpenhetsloven

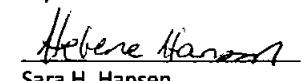
Redegjørelse for arbeid med grunnleggende menneskerettigheter og anstendige arbeidsforhold er publisert i åpenhetsrapport på konsernets nettside www.hansen-sveis.no

Fredrikstad, den 25.04.2024


Jan Magne Hansen
Styremedlem/daglig leder


Julie A. Hansen
Styremedlem


Tom Håkon Eriksen
Styremedlem


Sara H. Hansen
Styremedlem



Årsregnskap for
HANSEN OG ERIKSEN HOLDING AS
993072745
Regnskapsår
01.01.2023 - 31.12.2023



HANSEN OG ERIKSEN HOLDING AS
993 072 745

Resultatregnskap

	Note	2023	2022
Driftskostnader			
Annen driftskostnad		-46 747	-47 527
Sum driftskostnader		<u>-46 747</u>	<u>-47 527</u>
Driftsresultat		-46 747	-47 527
Finansinntekter			
Inntekt på investering i datterselskap og tilknyttet selskap		5 089 350	2 140 250
Annen renteinntekt		18 996	138
Annen finansinntekt		425 258	702 541
Sum finansinntekter		<u>5 533 605</u>	<u>2 842 929</u>
Finanskostnader			
Verdireduksjon av finansielle instrumenter vurdert til virkelig verdi		-1 412 106	-730 085
Annen rentekostnad		-163 115	0
Annen finanskostnad		-262 536	-229 919
Sum finanskostnader		<u>-1 837 756</u>	<u>-960 004</u>
Netto finans		3 695 848	1 882 925
Resultat før skattekostnad		3 649 102	1 835 398
Skattekostnad	2, 3	-2 617	-16 668
Årsresultat		3 646 485	1 818 730
Overføringer			
Ordinært utbytte		0	2 000 000
Annen egenkapital		3 646 485	-181 270
Sum overføringer		<u>3 646 485</u>	<u>1 818 730</u>



HANSEN OG ERIKSEN HOLDING AS
993 072 745

Balanse

	Note	31.12.2023	31.12.2022
EIENDELER			
Anleggsmidler			
Immaterielle eiendeler			
Utsatt skattefordel	2, 3	0	2 617
Sum immaterielle eiendeler		0	2 617
Finansielle anleggsmidler			
Investering i datterselskap		11 870 973	11 870 973
Investeringer i tilknyttet selskap		6 750 000	500 000
Sum finansielle anleggsmidler		18 620 973	12 370 973
Sum anleggsmidler		18 620 973	12 373 590
Omløpsmidler			
Fordringer			
Kortsiktige konsernfordringer		3 639 350	2 140 250
Andre kortsiktige fordringer		1 450 000	0
Sum fordringer		5 089 350	2 140 250
Investeringer			
Markedsbaserte aksjer		701 119	1 828 634
Sum investeringer		701 119	1 828 634
Bankinnskudd, kontanter og lignende			
Bankinnskudd		1 859 763	1 016 602
Sum bankinnskudd, kontanter og lignende		1 859 763	1 016 602
Sum omløpsmidler		7 650 232	4 985 486
SUM EIENDELER		26 271 205	17 359 076




HANSEN OG ERIKSEN HOLDING AS
993 072 745

Balanse


	Note	31.12.2023	31.12.2022
EGENKAPITAL OG GJELD			
Egenkapital			
Innskutt egenkapital			
Aksjekapital	7, 8	200 000	200 000
Overkurs	8	1 870 000	1 870 000
Sum innskutt egenkapital		2 070 000	2 070 000
Opptjent egenkapital			
Annen egenkapital	8	6 621 500	2 975 015
Sum opptjent egenkapital		6 621 500	2 975 015
Sum egenkapital		8 691 499	5 045 014
Gjeld			
Annen langsiktig gjeld			
Gjeld til kredittinstitusjoner	9	2 550 000	0
Langsiktig konserngjeld	4	14 979 609	10 294 859
Sum annen langsiktig gjeld		17 529 609	10 294 859
Kortsiktig gjeld			
Utbytte		0	2 000 000
Annen kortsiktig gjeld		50 097	19 203
Sum kortsiktig gjeld		50 097	2 019 203
Sum gjeld		17 579 706	12 314 062
SUM EGENKAPITAL OG GJELD		26 271 205	17 359 076

Fredrikstad, 25.04.2024


Jan Magne Hansen
styrets leder / daglig leder


Tom Håkon Eriksen
styremedlem


Julie Andrea Hansen
styremedlem


Sara Helene Hansen
styremedlem



HANSEN OG ERIKSEN HOLDING AS
993 072 745

Noter

Regnskapsprinsipper

Holdingselskap

Selskapet er et holdingselskap som eier følgende døtre 100 % pr. 31.12.: Hansen Sveis & Montering AS, Tomteveien 51 A AS og Strandveien 1-3 AS. Hansen og Eriksen Holding AS har i tillegg eierandel i to tilknyttede selskap, ABC Miljø AS og Brødrene Iversby AS. Det er utarbeidet konsernregnskap da konsernet som helhet faller inn under regnskapslovens regler for øvrige foretak. Selskapets årsregnskapet er satt opp i samsvar med regnskapsloven og god regnskapsskikk.

Klassifisering og vurdering av balanseposter

Anleggsmidler er eiendeler bestemt til varig eie eller bruk. Eiendeler som er knyttet til varekretsløpet er klassifisert som omløpsmidler. Fordringer klassifiseres som omløpsmidler hvis de forfaller til betaling innen ett år etter transaksjonsdagen. Tilsvarende klassifiseres gjeld som kortsiktig hvis gjelden forfaller til betaling innen ett år. Langsiktig gjeld er gjeld som forfaller senere enn ett år etter transaksjonsdagen. Første års avdrag på langsiktige fordringer og langsiktig gjeld klassifiseres likevel ikke som omløpsmiddel og kortsiktig gjeld.

Omløpsmidler vurderes til laveste av anskaffelseskost og virkelig verdi. Kortsiktig gjeld balanseføres til nominelt beløp på etableringstidspunktet. Anleggsmidler vurderes til anskaffelseskost. Varige anleggsmidler avskrives etter en fornuftig avskrivningsplan. Anleggsmidlene nedskrives til virkelig verdi ved verdifall som ikke forventes å være forbigående. Langsiktig gjeld med unntak av andre avsetninger balanseføres til nominelt beløp på etableringstidspunktet.

Fordringer

Kundefordringer og andre fordringer er oppført i balansen til pålydende etter fradrag for avsetning til forventet tap. Avsetning til tap gjøres på grunnlag av individuelle vurderinger av de enkelte fordringene.

Aksjer og andeler

Aksjer og andeler er klassifisert som omløps- eller anleggsmidler. Aksjer og andeler som er omløpsmidler vurderes etter markedsprinsippet, dvs. kursverdi 31.12. Grunnlag for virkelig verdi for ikke børsnoterte aksjer som er omløpsmidler eller anleggsaksjer, er anskaffelseskost. Dersom virkelig verdi av aksjene klassifisert som anleggsmidler faller under anskaffelseskostnad, og verdifallet er vurdert ikke å være av forbigående karakter, nedskrives aksjene. Nedskrivningen reverseres i den utstrekning grunnlaget for dette ikke lenger er tilstede.

Utbytte

Utbytte er inntektsført samme år som det er avsatt i datterselskap/tilknyttet selskap, dersom det er sannsynlig at beløpet vil mottas. Ved utbytte som overstiger andel av tilbakeholdt resultat etter kjøpet representerer den overskytende del tilbakebetaling av investert kapital, og er fratrukket investeringens verdi i balansen.

Pensjonsmidler og pensjonsforpliktelser

Selskapet har ingen ansatte og følgelig er det ikke etablert obligatorisk tjenestepensjonsordning.

Varige driftsmidler

Varige driftsmidler balanseføres og avskrives over driftsmidlenes levetid dersom de har antatt levetid over 3 år og har en kostpris som overstiger kr 15 000. Direkte vedlikehold av driftsmidler kostnadsføres løpende under driftskostnader, mens påkostninger/forbedringer tillegges driftsmidlets kostpris og avskrives i takt med driftsmidlet.

Skatt

Skattekostnaden i resultatregnskapet omfatter både periodens betalbare skatt og endring i utsatt skatt. Utsatt skatt er beregnet med 22% på grunnlag av de midlertidige forskjeller som eksisterer mellom regnskapsmessige og skattemessige verdier, samt skattemessig underskudd til fremføring ved utgangen av regnskapsåret. Skatteøkende og skattereduserende midlertidige forskjeller som reverserer eller kan reversere i samme periode er fastsatt og skattevirkningen er beregnet på nettogrunnlaget.

Selskapet har ikke endret regnskapsprinsipp fra 2022 til 2023.



HANSEN OG ERIKSEN HOLDING AS
993 072 745

Note 1 - Antall årsverk

Selskapet har ikke hatt ansatte i løpet av regnskapsåret.

Note 2 - Spesifisering av skatt

Skattekostnad	2023	2022
+/- Endringer i utsatt skatt/utsatt skattefordel	2 617	16 668
Skattekostnad	2 617	16 668
Skattepliktig inntekt		
Resultat før skatt	3 649 102	1 835 398
Permanente forskjeller	-3 796 557	-1 899 882
+/- Endring i midlertidige forskjeller	-11 895	-3 757
- Anvendelse av fremførbart underskudd	0	-72 009
+/- Mottatt/avgitt konsernbidrag	159 350	140 250
Skattepliktig inntekt	0	0

Note 3 - Midlertidige forskjeller - utsatt skatt/skattefordel

Utsatt skatt/utsatt skattefordel i balansen avsettes på grunnlag av forskjeller mellom regnskapsmessige og skattemessige verdier i henhold til norsk regnskapsstandard for skatt.

Midlertidige skatteøkende og skattereduserende forskjeller som kan utlignes er nettopført.

Midlertidige forskjeller knyttet til:	01.01.2023	31.12.2023	Endring
Anleggsmidler	-11 895	0	-11 895
Netto forskjeller	-11 895	0	-11 895
Skattereduserende forskjeller som ikke kan utlignes	11 895	0	11 895
Sum midlertidige forskjeller som påvirker betalbar skatt	0	0	0
Utsatt skatt 31.12.2023 basert på 22 %	-2 617	0	-2 617

Note 4 - Konsern, fordringer/gjeld

Kortsiktig konsernfordringer	2023	2022
Hansen Sveis & Montering AS (datter)	3 480 000	2 140 250
Tomteveien 51 A AS (konsernbidrag)	159 350	0
Sum kortsiktig konsernfordringer	3 639 350	2 140 250

Langsiktig konserngjeld	2023	2022
Strandveien 1-3 AS (datter)	-4 808 731	-4 808 731
Tomteveien 51 A AS (datter)	-4 376 778	-4 376 778
Hansen og Eriksen Holding AS (datter)	-5 794 100	-1 109 350
Sum langsiktig konserngjeld	-14 979 609	-10 294 859

Note 5 - Kortsiktige investeringer

Spesifikasjon	Anskaffelseskost	Markedsverdi	Endring
Aksjer (VPS 31.12.2023)	3 887 746	701 119	-3 186 628
Aksjer (VPS 31.12.2022)	3 603 156	1 828 634	-1 774 522
Sum			-1 412 106

Netto gevinst ved realisasjon av kortsiktige investeringer utgjør pr. 31.12.2023 kr. 18 385.



HANSEN OG ERIKSEN HOLDING AS
993 072 745

Note 6 - Investering i datterselskap og tilknyttet selskap

Datterselskaper	Foretakssted	Eierandel/ stemmeandel	Selskapets egenkapital 31.12.2023	Selskapets resultat for 2023
Hansen Sveis & Montering AS	Fredrikstad	100 %	16 109 670	3 488 973
Strandveien 1-3 AS	Fredrikstad	100 %	13 644 535	727 445
Tomteveien 51 A AS	Fredrikstad	100 %	3 980 914	220 792
Tilknyttet selskap				
ABC Miljø AS	Fredrikstad	50 %	1 970 171	-245 942
Brødr. Iversby AS	Fredrikstad	63 %	6 056 203	2 843 933

Det har ikke funnet sted interne transaksjoner med og mellom datterselskaper i 2023 som har medført gevinst.

Brødr. Iversby AS eiers pr. 31.12.2023 med 63 % eierandel, men pr. mars-24 er eierandelen redusert til 50 %.

Note 7 - Aksjekapital

Aksjeklasse	Antall aksjer	Aksjenes pålydende	Bokført verdi
Ordinære	100	2 000	200 000
Aksjonærer			
Jan Magne Hansen	66	66,00	Ordinære
Tom Håkon Eriksen	34	34,00	Ordinære
Totalt antall aksjer	100	100	

Note 8 - Egenkapital

	Selskapskapital	Overkurs	Opptjent egenkapital	Sum
Egenkapital 31.12.2022	200 000	1 870 000	2 975 015	5 045 014
Årsresultat	0	0	3 646 485	3 646 485
Egenkapital 31.12.2023	200 000	1 870 000	6 621 500	8 691 499

Note 9 - Spesifisering av pantstillelser og garantier

Spesifikasjon	2023	2022
Gjeld til kredittinstitusjoner	2 550 000	0
Sum gjeld	2 550 000	0

Mer om pantstillelser og garantier

Selskapet har avgitt konserngaranti med en samlet verdi på inntil kr. 57 mill.



Hansen og Eriksen Holding AS

Org. nr.: 993 072 745

Protokoll fra ordinær generalforsamling 25.04.2024

1. Åpning

På grunnlag av innkalling ble ordinær generalforsamling i Hansen og Eriksen Holding AS åpnet av styrets leder kl. 16.30 i Strandveien 1-3 på Rolvsøy. Innkallingstiden avviker fra ordinær bestemmelse i aksjeloven, men det er aksjonærens ønske at ordinær generalforsamling avholdes rett etter avholdt styremøte på avtalt sted. Innkalling godkjennes og generalforsamlingen anses lovlig satt.

Følgende aksjonærer var til stede:

- Jan Magne Hansen	66 aksjer	66 % eierandel
- Tom Håkon Eriksen	34 aksjer	34 % eierandel

Samtlige aksjer var dermed representert.

2. Valg av møteleder og protokollfører

Som møteleder og til å føre og underskrive protokollen ble Jan Magne Hansen valgt. Tom Eriksen ble valgt til å underskrive protokollen sammen med møteleder.

3. Fastsettelse av selskapets resultatregnskap og balanse med noter for 2023 og konsernregnskap med noter, kontantstrømoppstilling og årsberetning for 2023

Selskapets- og konsernets regnskap for 2023 ble gjennomgått. Likeledes konsernets årsberetning og revisors beretning. Selskapets resultatregnskap og balansen ble enstemmig fastsatt sammen med konsernselskapet med tilhørende noter, kontantstrømoppstilling og årsberetning.

4. Disponering av årsresultatet

Styrets forslag til disponering av årets overskudd, i selskapets årsregnskap, kr. 3 646 485,- og overskuddet i konsernregnskapet, kr. 4 362 692, ble vedtatt med følgende:

	Selskapets- regnskapet	Konsern- regnskapet
Til annen egenkapital	<u>kr. 3 646 485</u>	<u>kr. 4 362 692</u>
Totalt disponert	<u>kr. 3 646 485</u>	<u>kr. 4 362 692</u>

5. Fastsettelse av godtgjørelse til styret og revisor

Det ble vedtatt og ikke utbetale særskilt styregodtgjørelse. Revisors honorar dekkes etter regning.

6. Valg

I henhold til vedtektenes bestemmelser ble følgende styre valgt:

Gjenvalg.

Generalforsamlingen ble deretter hevet.

Fredrikstad, 25.04.2024

Jan Magne Hansen
Møteleder

Tom Håkon Eriksen



Hansen og Eriksen Holding AS

Referat fra styremøte

Tidspunkt: 25.04.2024 kl. 16.00
Sted: Strandveien 1-3 AS, Rolvsøy
Tilstede: Styrets-/daglig leder Jan Magne Hansen og styremedlemmene Tom Håkon Eriksen, Sara Helene Hansen og Julie Andrea Hansen.

Behandling av selskapets årsregnskap og konsernregnskap med noter og kontantstrømoppstilling for 2023.

Endelig årsregnskap med noter for 2023 ble gjennomgått. I tillegg ble konsernregnskapet med noter og tilhørende kontantstrømoppstilling for 2023 gjennomgått. Samlet er verdiene i konsernet over terskelverdiene for def. av små foretak slik at konsernet kommer inn under Regnskapslovens alminnelige regler. Plikten til å utarbeide konsernregnskap og kontantstrømoppstilling, samt årsberetning for konsernet er derfor til stede pr. 31.12.2023.

Selskapsregnskapet viser et overskudd på kr. 3 646 485,-. Det er ingen direkte aktivitet i selskapet, kun aksjeinvesteringer. Det er inntektsført avsatt utbytte i datterselskap, Hansen Sveis & Montering AS pr. 31.12.2023. Utbyttet er inntektsført i morselskapets regnskap med kr. 3 480 000 og påvirker selskapets positive resultat. Dette gjelder også utbytte avsatt i tilknyttet selskap, Brødr. Iversby AS, tatt til inntekt kr. 1 450 000.

Styrets foreslår følgende disponering i selskapsregnskapet pr. 31.12.2023:

Overført fra annen egenkapital	kr. 3 646 485
Totalt disponert	<u>kr. 3 646 485</u>

Konsernregnskapet viser et overskudd på kr. 4 362 692. Samlet har konsernet en bokført egenkapital på kr. 34 mill. som utgjør 33 % av totalkapitalen i konsernet. Anleggsmidler i konsernet har en bokført verdi på kr. 49 mill. Konsernets aktiverte bygg anses å ha merverdier i forhold til bokført verdi. Eiendommen er tilført nytt adm. bygg og utvidede produksjonslokaler i tillegg til utbedret kaianlegg i løpet av de siste årene, dvs. en betydelig oppgradering av eiendommen. Langsiktig lånefinansiering utgjør ca. 35 % av totalkapitalen og konsernets likviditet, i helhet, anses tilfredsstillende.


Styret foreslår følgende disponering i konsernregnskapet pr. 31.12.2023:

Til annen egenkapital	<u>kr. 4 362 692</u>
Totalt disponert	<u>kr. 4 362 692</u>


Årsberetning for konsernet ble skrevet. Selskapsregnskap med noter, konsernregnskapet med noter, kontantstrømoppstilling og årsberetning ble vedtatt fremlagt for generalforsamlingen umiddelbart etter avsluttet styremøte.

Fredrikstad, 25.04.2024


Jan Magne Hansen
Styrets leder/daglig leder


Sara Helene Hansen
Styremedlem


Tom Håkon Eriksen
Styremedlem


Julie Andrea Hansen
Styremedlem



Årsregnskap for
HANSEN OG ERIKSEN HOLDING AS
993072745
Regnskapsår
01.01.2023 - 31.12.2023



HANSEN OG ERIKSEN HOLDING AS
993 072 745

Resultatregnskap

	Note	2023	2022
Driftskostnader			
Annen driftskostnad		-46 747	-47 527
Sum driftskostnader		-46 747	-47 527
Driftsresultat		-46 747	-47 527
Finansinntekter			
Inntekt på investering i datterselskap og tilknyttet selskap		5 089 350	2 140 250
Annen renteinntekt		18 996	138
Annen finansinntekt		425 258	702 541
Sum finansinntekter		5 533 605	2 842 929
Finanskostnader			
Verdireduksjon av finansielle instrumenter vurdert til virkelig verdi		-1 412 106	-730 085
Annen rentekostnad		-163 115	0
Annen finanskostnad		-262 536	-229 919
Sum finanskostnader		-1 837 756	-960 004
Netto finans		3 695 848	1 882 925
Resultat før skattekostnad		3 649 102	1 835 398
Skattekostnad	2, 3	-2 617	-16 668
Årsresultat		3 646 485	1 818 730
Overføringer			
Ordinært utbytte		0	2 000 000
Annen egenkapital		3 646 485	-181 270
Sum overføringer		3 646 485	1 818 730



HANSEN OG ERIKSEN HOLDING AS
993 072 745

Balanse

	Note	31.12.2023	31.12.2022
EIENDELER			
Anleggsmidler			
Immaterielle eiendeler			
Utsatt skattefordel	2, 3	0	2 617
Sum immaterielle eiendeler		0	2 617
Finansielle anleggsmidler			
Investering i datterselskap		11 870 973	11 870 973
Investeringer i tilknyttet selskap		6 750 000	500 000
Sum finansielle anleggsmidler		18 620 973	12 370 973
Sum anleggsmidler		18 620 973	12 373 590
Omløpsmidler			
Fordringer			
Kortsiktige konsernfordringer		3 639 350	2 140 250
Andre kortsiktige fordringer		1 450 000	0
Sum fordringer		5 089 350	2 140 250
Investeringer			
Markedsbaserte aksjer		701 119	1 828 634
Sum investeringer		701 119	1 828 634
Bankinnskudd, kontanter og lignende			
Bankinnskudd		1 859 763	1 016 602
Sum bankinnskudd, kontanter og lignende		1 859 763	1 016 602
Sum omløpsmidler		7 650 232	4 985 486
SUM EIENDELER		26 271 205	17 359 076



HANSEN OG ERIKSEN HOLDING AS
993 072 745

Balanse

	Note	31.12.2023	31.12.2022
EGENKAPITAL OG GJELD			
Egenkapital			
Innskutt egenkapital			
Aksjekapital	7, 8	200 000	200 000
Overkurs	8	1 870 000	1 870 000
Sum innskutt egenkapital		2 070 000	2 070 000
Opptjent egenkapital			
Annen egenkapital	8	6 621 500	2 975 015
Sum opptjent egenkapital		6 621 500	2 975 015
Sum egenkapital		8 691 499	5 045 014
Gjeld			
Annen langsiktig gjeld			
Gjeld til kredittinstitusjoner	9	2 550 000	0
Langsiktig konserngjeld	4	14 979 609	10 294 859
Sum annen langsiktig gjeld		17 529 609	10 294 859
Kortsiktig gjeld			
Utbytte		0	2 000 000
Annen kortsiktig gjeld		50 097	19 203
Sum kortsiktig gjeld		50 097	2 019 203
Sum gjeld		17 579 706	12 314 062
SUM EGENKAPITAL OG GJELD		26 271 205	17 359 076

Fredrikstad, 25.04.2024

Jan Magne Hansen
styrets leder / daglig leder

Tom Håkon Eriksen
styremedlem

Julie Andrea Hansen
styremedlem

Sara Helene Hansen
styremedlem



HANSEN OG ERIKSEN HOLDING AS
993 072 745

Noter

Regnskapsprinsipper

Holdingselskap

Selskapet er et holdingselskap som eier følgende døtre 100 % pr. 31.12.: Hansen Sveis & Montering AS, Tomteveien 51 A AS og Strandveien 1-3 AS. Hansen og Eriksen Holding AS har i tillegg eierandel i to tilknyttede selskap, ABC Miljø AS og Brødrene Iversby AS. Det er utarbeidet konsernregnskap da konsernet som helhet faller inn under regnskapslovens regler for øvrige foretak. Selskapets årsregnskapet er satt opp i samsvar med regnskapsloven og god regnskapsskikk.

Klassifisering og vurdering av balanseposter

Anleggsmidler er eiendeler bestemt til varig eie eller bruk. Eiendeler som er knyttet til varekretsløpet er klassifisert som omløpsmidler. Fordringer klassifiseres som omløpsmidler hvis de forfaller til betaling innen ett år etter transaksjonsdagen. Tilsvarende klassifiseres gjeld som kortsiktig hvis gjelden forfaller til betaling innen ett år. Langsiktig gjeld er gjeld som forfaller senere enn ett år etter transaksjonsdagen. Første års avdrag på langsiktige fordringer og langsiktig gjeld klassifiseres likevel ikke som omløpsmiddel og kortsiktig gjeld.

Omløpsmidler vurderes til laveste av anskaffelseskost og virkelig verdi. Kortsiktig gjeld balanseføres til nominelt beløp på etableringstidspunktet. Anleggsmidler vurderes til anskaffelseskost. Varige anleggsmidler avskrives etter en fornuftig avskrivningsplan. Anleggsmidlene nedskrives til virkelig verdi ved verdifall som ikke forventes å være forbigående. Langsiktig gjeld med unntak av andre avsetninger balanseføres til nominelt beløp på etableringstidspunktet.

Fordringer

Kundefordringer og andre fordringer er oppført i balansen til pålydende etter fradrag for avsetning til forventet tap. Avsetning til tap gjøres på grunnlag av individuelle vurderinger av de enkelte fordringene.

Aksjer og andeler

Aksjer og andeler er klassifisert som omløps- eller anleggsmidler. Aksjer og andeler som er omløpsmidler vurderes etter markedsprinsippet, dvs. kursverdi 31.12. Grunnlag for virkelig verdi for ikke børsnoterte aksjer som er omløpsmidler eller anleggsaksjer, er anskaffelseskost. Dersom virkelig verdi av aksjene klassifisert som anleggsmidler faller under anskaffelseskostnad, og verdifallet er vurdert ikke å være av forbigående karakter, nedskrives aksjene. Nedskrivningen reverseres i den utstrekning grunnlaget for dette ikke lenger er tilstede.

Utbytte

Utbytte er inntektsført samme år som det er avsatt i datterselskap/tilknyttet selskap, dersom det er sannsynlig at beløpet vil mottas. Ved utbytte som overstiger andel av tilbakeholdt resultat etter kjøpet representerer den overskytende del tilbakebetaling av investert kapital, og er fratrukket investeringens verdi i balansen.

Pensjonsmidler og pensjonsforpliktelser

Selskapet har ingen ansatte og følgelig er det ikke etablert obligatorisk tjenstepensjonsordning.

Varige driftsmidler

Varige driftsmidler balanseføres og avskrives over driftsmidlenes levetid dersom de har antatt levetid over 3 år og har en kostpris som overstiger kr 15 000. Direkte vedlikehold av driftsmidler kostnadsføres løpende under driftskostnader, mens påkostninger/forbedringer tillegges driftsmidlets kostpris og avskrives i takt med driftsmidlet.

Skatt

Skattekostnaden i resultatregnskapet omfatter både periodens betalbare skatt og endring i utsatt skatt. Utsatt skatt er beregnet med 22% på grunnlag av de midlertidige forskjeller som eksisterer mellom regnskapsmessige og skattemessige verdier, samt skattemessig underskudd til fremføring ved utgangen av regnskapsåret. Skatteøkende og skattereduserende midlertidige forskjeller som reverserer eller kan reversere i samme periode er fastsatt og skattevirkningen er beregnet på nettogrunnlaget.

Selskapet har ikke endret regnskapsprinsipp fra 2022 til 2023.



HANSEN OG ERIKSEN HOLDING AS
993 072 745

Note 1 - Antall årsverk

Selskapet har ikke hatt ansatte i løpet av regnskapsåret.

Note 2 - Spesifisering av skatt

Skattekostnad	2023	2022
+/- Endringer i utsatt skatt/utsatt skattefordel	2 617	16 668
Skattekostnad	2 617	16 668
Skattepliktig inntekt		
Resultat før skatt	3 649 102	1 835 398
Permanente forskjeller	-3 796 557	-1 899 882
+/- Endring i midlertidige forskjeller	-11 895	-3 757
- Anvendelse av fremførbart underskudd	0	-72 009
+/- Mottatt/avgitt konsernbidrag	159 350	140 250
Skattepliktig inntekt	0	0

Note 3 - Midlertidige forskjeller - utsatt skatt/skattefordel

Utsatt skatt/utsatt skattefordel i balansen avsettes på grunnlag av forskjeller mellom regnskapsmessige og skattemessige verdier i henhold til norsk regnskapsstandard for skatt.

Midlertidige skatteøkende og skattereduserende forskjeller som kan utlignes er nettoført.

Midlertidige forskjeller knyttet til:	01.01.2023	31.12.2023	Endring
Anleggsmidler	-11 895	0	-11 895
Netto forskjeller	-11 895	0	-11 895
Skattereduserende forskjeller som ikke kan utlignes	11 895	0	11 895
Sum midlertidige forskjeller som påvirker betalbar skatt	0	0	0
Utsatt skatt 31.12.2023 basert på 22 %	-2 617	0	-2 617

Note 4 - Konsern, fordringer/gjeld

Kortsiktig konsernfordringer	2023	2022
Hansen Sveis & Montering AS (datter)	3 480 000	2 140 250
Tomteveien 51 A AS (konsernbidrag)	159 350	0
Sum kortsiktig konsernfordringer	3 639 350	2 140 250

Langsiktig konserngjeld	2023	2022
Strandveien 1-3 AS (datter)	-4 808 731	-4 808 731
Tomteveien 51 A AS (datter)	-4 376 778	-4 376 778
Hansen og Eriksen Holding AS (datter)	-5 794 100	-1 109 350
Sum langsiktig konserngjeld	-14 979 609	-10 294 859

Note 5 - Kortsiktige investeringer

Spesifikasjon	Anskaffelseskost	Markedsverdi	Endring
Aksjer (VPS 31.12.2023)	3 887 746	701 119	-3 186 628
Aksjer (VPS 31.12.2022)	3 603 156	1 828 634	-1 774 522
Sum			-1 412 106

Netto gevinst ved realisasjon av kortsiktige investeringer utgjør pr. 31.12.2023 kr. 18 385.



HANSEN OG ERIKSEN HOLDING AS
993 072 745

Note 6 - Investering i datterselskap og tilknyttet selskap

Datterselskaper	Foretakssted	Eierandel/ stemmeandel	Selskapets egenkapital 31.12.2023	Selskapets resultat for 2023
Hansen Sveis & Montering AS	Fredrikstad	100 %	16 109 670	3 488 973
Strandveien 1-3 AS	Fredrikstad	100 %	13 644 535	727 445
Tomteveien 51 A AS	Fredrikstad	100 %	3 980 914	220 792
Tilknyttet selskap				
ABC Miljø AS	Fredrikstad	50 %	1 970 171	-245 942
Brødr. Iversby AS	Fredrikstad	63%	6 056 203	2 843 933

Det har ikke funnet sted interne transaksjoner med og mellom datterselskaper i 2023 som har medført gevinst.

Brødr. Iversby AS eiers pr. 31.12.2023 med 63 % eierandel, men pr. mars-24 er eierandelen redusert til 50 %.

Note 7 - Aksjekapital

Aksjeklasse	Antall aksjer	Aksjenes pålydende	Bokført verdi
Ordinære	100	2 000	200 000
Aksjonærer			
Jan Magne Hansen	66	66,00	Ordinære
Tom Håkon Eriksen	34	34,00	Ordinære
Totalt antall aksjer	100	100	

Note 8 - Egenkapital

	Aksjekapital	Overkurs	Opptjent egenkapital	Sum
Egenkapital 31.12.2022	200 000	1 870 000	2 975 015	5 045 014
Årsresultat	0	0	3 646 485	3 646 485
Egenkapital 31.12.2023	200 000	1 870 000	6 621 500	8 691 499

Note 9 - Spesifisering av pantstillelser og garantier

Spesifikasjon	2023	2022
Gjeld til kredittinstitusjoner	2 550 000	0
Sum gjeld	2 550 000	0

Mer om pantstillelser og garantier

Selskapet har avgitt konserngaranti med en samlet verdi på inntil kr. 57 mill.



HANSEN OG ERIKSEN HOLDING AS
993 072 745

Kontantstrømoppstilling

	2023	2022
Kontantstrømmer fra operasjonelle aktiviteter		
Resultat før skattekostnad	3 649 102	1 835 398
+ Tap / - Vinning ved salg av anleggsmidler	18 385	-376 059
+ Nedskrivning anleggsmidler	1 412 106	730 085
- Resultatført konsernbidrag	159 350	0
+/- Poster klassifisert som investerings- eller finansieringsaktiviteter	0	-140 250
+/- Endring i andre tidsavgrensningsposter	-2 758 856	-2 121 047
= Netto kontantstrøm fra operasjonelle aktiviteter	2 161 387	-71 873
Kontantstrømmer fra investeringsaktiviteter		
- Utbetalinger ved kjøp av aksjer og andeler	6 552 975	14 413 384
= Netto kontantstrøm fra investeringsaktiviteter	-6 552 975	-14 413 384
Kontantstrømmer fra finansieringsaktiviteter		
- Utbetalinger ved nedbetaling av langsiktig gjeld	-7 234 750	-10 294 859
- Utbetalinger av utbytte	2 000 000	0
= Netto kontantstrøm fra finansieringsaktiviteter	5 234 750	10 294 859
= Netto endring i kontanter mv	843 162	-4 190 398
+ Beholdning av kontanter ved årets begynnelse	1 016 602	0
= Kontantbeholdning ved årets utgang	1 859 763	-4 190 398
Kontantbeholdning mv framkommer slik:		
Kontanter og bankinnskudd ved årets utgang	1 859 763	1 016 602
= Beholdning av kontanter mv ved årets utgang	1 859 763	1 016 602