



ÅRSREGNSKAPET FOR REGNSKAPSÅRET 2020 - GENERELL INFORMASJON

Enheten

Organisasjonsnummer: 916 425 023
Organisasjonsform: Aksjeselskap
Foretaksnavn: AS OSCAR SUNDQUIST
Forretningsadresse: Langfjordveien 62
9910 BJØRNEVATN

Regnskapsår

Årsregnskapets periode: 01.01.2020 - 31.12.2020

Konsern

Morselskap i konsern: Nei

Regnskapsregler

Regler for små foretak benyttet: Nei
Benyttet ved utarbeidelsen av årsregnskapet til selskapet: Regnskapslovens alminnelige regler

Årsregnskapet fastsatt av kompetent organ

Bekreftet av representant for selskapet: Svein Werner Sundquist
Dato for fastsettelse av årsregnskapet: 12.05.2021

Grunnlag for avgivelse

År 2020: Årsregnskapet er elektronisk innlevert
År 2019: Tall er hentet fra elektronisk innlevert årsregnskap fra 2020

Det er ikke krav til at årsregnskapet m.v. som sendes til Regnskapsregisteret er undertegnet. Kontrollen på at dette er utført ligger hos revisor/enhetens øverste organ. Sikkerheten ivaretas ved at innsender har rolle/rettighet for innsending av årsregnskapet via Altinn, og ved at det bekreftes at årsregnskapet er fastsatt av kompetent organ.

Brønnøysundregistrene, 06.09.2022



Resultatregnskap

Beløp i: NOK	Note	2020	2019
RESULTATREGNSKAP			
Inntekter			
Salgsinntekt	10	113 855 848	94 378 411
Annen driftsinntekt	10	13 681 210	1 918 897
Sum inntekter		127 537 059	96 297 308
Kostnader			
Varekostnad		51 049 000	38 059 368
Lønnskostnad	11	31 276 081	34 687 694
Avskrivning av driftsmidler og immaterielle eiendeler	1	5 593 673	6 088 751
Annen driftskostnad	11	27 076 547	18 382 174
Sum kostnader		114 995 301	97 217 987
Driftsresultat		12 541 758	-920 679
Finansinntekter og finanskostnader			
Annen renteinntekt	12	101 121	1 537
Annen finansinntekt	12	1 016 758	233 301
Verdiøkning markedsbaserte omløpsmidler	12		
Sum finansinntekter		1 117 878	234 838
Verdireduksjon markedsbaserte omløpsmidler	12		
Nedskrivning av andre finansielle anleggsmidler	12		
Annen rentekostnad	12	1 415 238	1 167 712
Annen finanskostnad	12	5 305	3 091
Sum finanskostnader		1 420 544	1 170 803
Netto finans		-302 665	-935 965
Ordinært resultat før skattekostnad		12 239 092	-1 856 644
Skattekostnad på ordinært resultat	9		
Ordinært resultat etter skattekostnad		12 239 092	-1 856 644
Årsresultat		12 239 092	-1 856 644
Årsresultat etter minoritetsinteresser		12 239 092	-1 856 644



Resultatregnskap

Beløp i: NOK	Note	2020	2019
Totalresultat		12 239 092	-1 856 644
Overføringer og disponeringer			
Overført fra annen egenkapital		12 239 092	-1 856 644
Sum overføringer og disponeringer		12 239 092	-1 856 644



Balanse

Beløp i: NOK	Note	2020	2019
BALANSE - EIENDELER			
Anleggsmidler			
Immaterielle eiendeler			
Forskning og utvikling			104 100
Sum immaterielle eiendeler			104 100
Varige driftsmidler			
Tomter, bygninger o.a. fast eiendom	1, 5	7 031 940	9 868 435
Maskiner og anlegg	1, 5	23 498 225	14 629 283
Driftsløsøre, inventar o.a. utstyr	1, 5	1 447 362	1 882 769
Sum varige driftsmidler		31 977 527	26 380 487
Finansielle anleggsmidler			
Investeringer i aksjer og andeler	2	13 825	948 825
Obligasjoner	5		
Andre langsiktige fordringer	5		
Sum finansielle anleggsmidler		13 825	948 825
Sum anleggsmidler		31 991 352	27 433 412
Omløpsmidler			
Varer			
Sum varer	3, 5	3 878 751	2 557 031
Fordringer			
Kundefordringer	5	26 242 166	14 564 528
Andre kortsiktige fordringer	4	530 568	4 273 826
Sum fordringer		26 772 734	18 838 354
Bankinnskudd, kontanter og lignende			
Bankinnskudd, kontanter o.l.	6	1 188 477	1 249 793
Sum bankinnskudd, kontanter og lignende		1 188 477	1 249 793
Sum omløpsmidler		31 839 961	22 645 178
SUM EIENDELER		63 831 313	50 078 590



Balanse

Beløp i: NOK	Note	2020	2019
BALANSE - EGENKAPITAL OG GJELD			
Egenkapital			
Innskutt egenkapital			
Aksjekapital	7, 8	500 000	500 000
Overkurs	7	2 240 578	2 240 578
Sum innskutt egenkapital		2 740 578	2 740 578
Opptjent egenkapital			
Annen egenkapital	7	12 239 092	
Sum opptjent egenkapital		12 239 092	
Sum egenkapital		14 979 670	2 740 578
Gjeld			
Langsiktig gjeld			
Utsatt skatt	9		
Annen langsiktig gjeld			
Gjeld til kredittinstitusjoner	5	19 043 167	21 964 878
Øvrig langsiktig gjeld		450 000	720 000
Sum annen langsiktig gjeld		19 493 167	22 684 878
Sum langsiktig gjeld		19 493 167	22 684 878
Kortsiktig gjeld			
Gjeld til kredittinstitusjoner	5, 6	3 943 668	3 155 954
Leverandørgjeld		15 738 732	10 412 622
Betalbar skatt	9		
Skyldig offentlige avgifter		4 420 330	4 404 937
Annen kortsiktig gjeld		5 255 745	6 679 621
Sum kortsiktig gjeld		29 358 475	24 653 134
Sum gjeld		48 851 642	47 338 012
SUM EGENKAPITAL OG GJELD		63 831 313	50 078 590



Tel: 91 54 42 05
Tel: 90 88 59 25
Tel: 93 45 89 98
od@drevisjon.no
mm@drevisjon.no
bd@drevisjon.no

Degerstrøms Revisjon AS
Dr. Wessels Gate 10
9900 Kirkenes
Foretaksregisteret: NO 911 879 999 MVA
www.drevisjon.no

Til generalforsamlingen i As Oscar Sundquist

Uavhengig revisors beretning

Uttalelse om revisjonen av årsregnskapet

Konklusjon

Vi har revidert As Oscar Sundquist årsregnskap som viser et overskudd på kr. 12.239.092. Årsregnskapet består av balanse per 31. desember 2020, resultatregnskap og kontantstrømpoppstilling for regnskapsåret avsluttet per denne datoen og noter til årsregnskapet, herunder et sammendrag av viktige regnskapsprinsipper.

Etter vår mening er det medfølgende årsregnskapet avgitt i samsvar med lov og forskrifter og gir et rettviseende bilde av selskapets finansielle stilling per 31. desember 2020, og av dets resultater og kontantstrømmer for regnskapsåret avsluttet per denne datoen i samsvar med regnskapslovens regler og god regnskapsskikk i Norge.

Grunnlag for konklusjonen

Vi har gjennomført revisjonen i samsvar med lov, forskrift og god revisjonsskikk i Norge, herunder de internasjonale revisjonsstandardene International Standards on Auditing (ISA-ene). Våre oppgaver og plikter i henhold til disse standardene er beskrevet i Revisors oppgaver og plikter ved revisjon av årsregnskapet. Vi er uavhengige av selskapet slik det kreves i lov og forskrift, og har overholdt våre øvrige etiske forpliktelser i samsvar med disse kravene. Etter vår oppfatning er innhentet revisjonsbevis tilstrekkelig og hensiktsmessig som grunnlag for vår konklusjon.

Øvrig informasjon

Ledelsen er ansvarlig for øvrig informasjon. Øvrig informasjon omfatter informasjon i årsrapporten bortsett fra årsregnskapet og den tilhørende revisjonsberetningen.

Vår uttalelse om revisjonen av årsregnskapet dekker ikke øvrig informasjon, og vi attesterer ikke den øvrige informasjonen.

I forbindelse med revisjonen av årsregnskapet er det vår oppgave å lese øvrig informasjon med det formål å vurdere hvorvidt det foreligger vesentlig inkonsistens mellom øvrig informasjon og årsregnskapet, kunnskap vi har opparbeidet oss under revisjonen, eller hvorvidt den tilsynelatende inneholder vesentlig feilinformasjon.

Dersom vi konkluderer med at den øvrige informasjonen inneholder vesentlig feilinformasjon er vi pålagt å rapportere det. Vi har ingenting å rapportere i så henseende.



Styrets og daglig leders ansvar for årsregnskapet

Styret og daglig leder (ledelsen) er ansvarlig for å utarbeide årsregnskapet i samsvar med lov og forskrifter, herunder for at det gir et rettvise bilde i samsvar med regnskapslovens regler og god regnskapsskikk i Norge. Ledelsen er også ansvarlig for slik internkontroll som den finner nødvendig for å kunne utarbeide et årsregnskap som ikke inneholder vesentlig feilinformasjon, verken som følge av misligheter eller utilsiktede feil.

Ved utarbeidelsen av årsregnskapet må ledelsen ta standpunkt til selskapets evne til fortsatt drift og opplyse om forhold av betydning for fortsatt drift. Forutsetningen om fortsatt drift skal legges til grunn for årsregnskapet så lenge det ikke er sannsynlig at virksomheten vil bli avviklet.

Revisors oppgaver og plikter ved revisjonen av årsregnskapet

Vårt mål med revisjonen er å oppnå betryggende sikkerhet for at årsregnskapet som helhet ikke inneholder vesentlig feilinformasjon, verken som følge av misligheter eller utilsiktede feil, og å avgi en revisjonsberetning som inneholder vår konklusjon. Betryggende sikkerhet er en høy grad av sikkerhet, men ingen garanti for at en revisjon utført i samsvar med lov, forskrift og god revisjonsskikk i Norge, herunder ISA-ene, alltid vil avdekke vesentlig feilinformasjon som eksisterer. Feilinformasjon kan oppstå som følge av misligheter eller utilsiktede feil. Feilinformasjon blir vurdert som vesentlig dersom den enkeltvis eller samlet med rimelighet kan forventes å påvirke økonomiske beslutninger som brukerne foretar basert på årsregnskapet.

For videre beskrivelse av revisors oppgaver og plikter vises det til: <https://revisorforeningen.no/revisjonsberetninger>

Uttalelse om andre lovmessige krav


Konklusjon om årsberetningen

Basert på vår revisjon av årsregnskapet som beskrevet ovenfor, mener vi at opplysningene i årsberetningen om årsregnskapet og forutsetningen om fortsatt drift er konsistente med årsregnskapet og i samsvar med lov og forskrifter.

Konklusjon om registrering og dokumentasjon

Basert på vår revisjon av årsregnskapet som beskrevet ovenfor, og kontrollhandlinger vi har funnet nødvendig i henhold til internasjonal standard for attestasjonsoppdrag (ISAE) 3000 «Attestasjonsoppdrag som ikke er revisjon eller forenklet revisorkontroll av historisk finansiell informasjon», mener vi at ledelsen har oppfylt sin plikt til å sørge for ordentlig og oversiktlig registrering og dokumentasjon av selskapets regnskapsopplysninger i samsvar med lov og god bokføringsskikk i Norge.

Kirkenes, 12. mai 2021
Degerstrøms Revisjon AS


Ørjan Mjøsund Degerstrøm
Statsautorisert revisor



ÅRSBERETNING 2020 FOR AS OSCAR SUNDQUIST

Virksomhetens art og hvor den drives

AS Oscar Sundquist driver med entreprenørvirksomhet og produksjon av sand/grus og det som står i den forbindelse. Selskapet er lokalisert i Sør-Varanger kommune.

Virksomhetens forretningside og strategi er å være ledende innen fagfeltet entreprenørvirksomhet og produksjon av sand/grus.

Rettvisende oversikt over utvikling og resultat

Selskapet har hatt en økning i omsetning på 32 %. Resultatgraden er på 10 %. Utviklingen i resultat er tilfredsstillende.

Styret mener at årsregnskapet gir et rettvisende bilde av selskapets eiendeler og gjeld, finansielle stilling og resultat.

Sentrale risikoer og usikkerhetsfaktorer

Vintersesong og tilgang til oppdrag innenfor de fag som tillater effektiv vinterdrift utgjør vår desidert største utfordring.

Utviklingen i vårt geografiske område er fortsatt usikker, men forventningen til økt aktivitet er fortsatt til stede. Corona-pandemien vil medføre usikkerhet generelt, men vår bransje vil være relativt lite utsatt for store reduksjoner såfremt myndighetene legger til rette for fortsatt investering i infrastruktur.

Finansiell risiko

Selskapets finansielle risiko er først og fremst knyttet til renter og tap på fordringer. Selskapets lån er i norske kroner. Selskapet har bundet renten på deler av langsiktige lån og det vil ikke få alvorlige følger for selskapet om lånerenten stiger. Kredittrisikoen på faste kunder innen anlegg anses begrenset, da selskapet ikke har store dominerende kunder utenom offentlige etater. Kundene på de store anbudsleveransene er normalt store og solide. Det stilles normalt også garantier iht norsk standard i forbindelse med større anleggsoppdrag.

Forsknings- og utviklingsaktiviteter

Selskapet har hatt forsknings- og utviklingsaktiviteter inneværende år gjennom utvikling av et verktøy for forbedret ressursplanlegging.

Fortsatt drift

Årsregnskapet er satt opp under forutsetning av fortsatt drift. Det bekreftes at forutsetningen for fortsatt drift er til stede.

Arbeidsmiljø

Sykefraværet i selskapet var på totalt 7,4 % av total arbeidstid. En økning fra 6,5 % i fjor. Hoveddelen av sykefraværet kommer fra få langtidssykemeldinger. Korttidsfravær (egenmeldt) utgjør 1,7%. Styret anser fortsatt fraværet som ikke tilfredsstillende, og vil arbeide videre med å redusere antall sykedager.

Det har vært ikke vært registrert skader med fravær i løpet av året.

Arbeidsmiljøet betraktes som godt, og det iverksettes løpende tiltak for forbedringer.



Likestilling

Selskapet har pr utgangen av året 47 ansatte, av disse er 5 kvinner (11 %). Kvinneandelen i administrative stillinger utgjør 50 % (1 av 2), mens andelen av kvinner i lederstillinger utgjør 40 % (3 av 7).

Gjennomsnittslønn for kvinner og menn i heltidsstillinger utgjorde henholdsvis kr 590 000 og kr 518 000. Selskapet har totalt 1 ansatt i deltidsstillinger - en kvinne. Selskapet har som gjennomført policy at arbeid av lik verdi skal gi lik lønn.

Selskapet arbeider aktivt, målrettet og planmessig for likestilling innenfor virksomheten. Ved rekruttering, både internt og eksternt prioriteres personlige kvalifikasjoner fremfor kjønn. Det underrepresenterte kjønn vil i større grad bli oppfordret til å søke. På denne måten vil selskapet forsøke å øke kvinneandelen i de stillingskategorier hvor denne er særskilt lav.

Tiltak for å hindre diskriminering mv.

Bedriften arbeider for å fremme likestilling, sikre like muligheter og rettigheter og hindre diskriminering på grunn av etnisitet, nasjonal opprinnelse, avstamning, hudfarge, språk, religion og livssyn. For å bidra til dette etablerer bedriften rutiner for rekruttering, hvor søkere fra underrepresenterte grupper oppfordres til å søke. Det foretas også en gjennomgang av kriteriene for karriereutvikling og lederstillinger i bedriften.

Ytre miljø

Selskapets virksomhet er ikke regulert av konsesjoner eller pålegg. Bedriften forurenser ikke det ytre miljø utover det som er normalt i bransjen. Vi jobber aktivt for å redusere vår negative miljøpåvirkning gjennom søkelys på bla. resirkulering av materialer og reduksjon av drivstofforbruk.

Redegjørelse for årsregnskapet og resultatdisponering

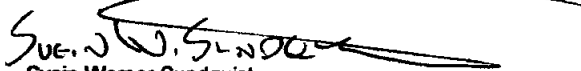
Etter styrets oppfatning gir fremlagt resultatregnskap og balanse med noter uttrykk for virksomhetens resultat for året og økonomiske stilling ved årsskiftet.

Det er ikke intrådt forhold etter regnskapsårets slutt som er av betydning for bedømmelsen av regnskapet.

Virksomheten har i regnskapsåret hatt et overskudd på kr 12 239 092 som foreslåes anvendt ved:

Overført annen egenkapital	kr 12 239 092
Sum disponert	kr 12 239 092

Kirkenes, den 12.05.2021


Svein Werner Sundquist
Styrets leder


Werner Sundquist
Styremedlem


Per Oscar Sundquist
Styremedlem


Aigri Bakkehaug
Daglig leder

**Resultatregnskap****As Oscar Sundquist**

Driftsinntekter og driftskostnader	Note	2020	2019
Salgsinntekt	10	113 855 848	94 378 411
Annen driftsinntekt	10	13 681 210	1 918 897
Sum driftsinntekter		<u>127 537 059</u>	<u>96 297 308</u>
Varekostnad		51 049 000	38 059 368
Lønnskostnad	11	31 276 081	34 687 694
Avskrivning av driftsmidler og immaterielle eiendeler	1	5 593 673	6 088 751
Annen driftskostnad	11	27 076 547	18 382 174
Sum driftskostnader		<u>114 995 301</u>	<u>97 217 987</u>
Driftsresultat		<u>12 541 758</u>	<u>-920 679</u>
Finansinntekter og finanskostnader			
Annen renteinntekt	12	101 121	1 537
Annen finansinntekt	12	1 016 758	233 301
Annen rentekostnad	12	1 415 238	1 167 712
Annen finanskostnad	12	5 305	3 091
Resultat av finansposter		<u>-302 665</u>	<u>-935 965</u>
Ordinært resultat før skattekostnad		12 239 092	-1 856 644
Skattekostnad på ordinært resultat	9	0	0
Ordinært resultat		<u>12 239 092</u>	<u>-1 856 644</u>
Årsresultat		<u>12 239 092</u>	<u>-1 856 644</u>
Overføringer			
Overført fra annen egenkapital		-12 239 092	1 856 644
Sum overføringer		<u>12 239 092</u>	<u>-1 856 644</u>



Balanse

As Oscar Sundquist

Eiendeler	Note	2020	2019
Anleggsmidler			
Forskning og utvikling		0	104 100
Sum immaterielle eiendeler		<u>0</u>	<u>104 100</u>
Varige driftsmidler			
Tomter, bygninger o.a. fast eiendom	1, 5	7 031 940	9 868 435
Maskiner og anlegg	1, 5	23 498 225	14 629 283
Driftsløsøre, inventar o.a. utstyr	1, 5	1 447 362	1 882 769
Sum varige driftsmidler		<u>31 977 527</u>	<u>26 380 487</u>
Finansielle anleggsmidler			
Investeringer i aksjer og andeler	2	13 825	948 825
Sum finansielle anleggsmidler		<u>13 825</u>	<u>948 825</u>
Sum anleggsmidler		<u>31 991 352</u>	<u>27 433 412</u>
Omløpsmidler			
Lager av varer og annen beholdning	3, 5	3 878 751	2 557 031
Fordringer			
Kundefordringer	5	26 242 166	14 564 528
Andre kortsiktige fordringer	4	530 568	4 273 826
Sum fordringer		<u>26 772 734</u>	<u>18 838 354</u>
Bankinnskudd, kontanter o.l.	6	1 188 477	1 249 793
Sum omløpsmidler		<u>31 839 961</u>	<u>22 645 178</u>
Sum eiendeler		<u>63 831 313</u>	<u>50 078 590</u>

As Oscar Sundquist


Side 1

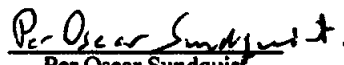
**Balanse**

As Oscar Sundquist

Egenkapital og gjeld	Note	2020	2019
Innskutt egenkapital			
Aksjekapital	7, 8	500 000	500 000
Overkurs	7	2 240 578	2 240 578
Sum innskutt egenkapital		<u>2 740 578</u>	<u>2 740 578</u>
Opptjent egenkapital			
Annen egenkapital	7	12 239 092	0
Sum opptjent egenkapital		<u>12 239 092</u>	<u>0</u>
Sum egenkapital		<u>14 979 670</u>	<u>2 740 578</u>
Gjeld			
Annen langsiktig gjeld			
Gjeld til kredittinstitusjoner	5	19 043 167	21 964 878
Øvrig langsiktig gjeld		450 000	720 000
Sum annen langsiktig gjeld		<u>19 493 167</u>	<u>22 684 878</u>
Kortsiktig gjeld			
Gjeld til kredittinstitusjoner	5, 6	3 943 668	3 155 954
Leverandørgjeld		15 738 732	10 412 622
Skyldig offentlige avgifter		4 420 330	4 404 937
Annen kortsiktig gjeld		5 255 745	6 679 621
Sum kortsiktig gjeld		<u>29 358 475</u>	<u>24 653 134</u>
Sum gjeld		<u>48 851 642</u>	<u>47 338 012</u>
Sum egenkapital og gjeld		<u>63 831 313</u>	<u>50 078 590</u>

Kirkenes, den 12.05.2021
Styret i As Oscar Sundquist


Svein Werner Sundquist
styreleder


Per Oscar Sundquist
styremedlem


Werner Sundquist
styremedlem


Aigin Berntebårdni Bakkehaug
daglig leder



AS Oscar Sundquist

Noter til regnskapet for 2020

Note 1 Varige driftsmidler

Varige driftsmidler	Leide driftsmidler	Bygninger og tomter	Biler/ lastebiler	Maskiner/ inventar	Sum
Anskaffelseskost 01.01.	28 152 741	13 172 405	3 557 469	3 854 062	48 736 677
Tilgang	16 855 000	1 401 158	3 443 593	51 400	21 751 151
Avgang	6 497 100	5 943 106	2 718 308	0	15 158 514
Anskaffelseskost 31.12.	38 510 641	8 630 457	4 282 754	3 905 462	55 329 314
Akkumulerte avskrivninger 31.12.	16 563 086	1 598 517	2 732 084	2 458 100	23 351 787
Balanseført verdi 31.12.	21 947 555	7 031 940	1 550 670	1 447 362	31 977 527
Årets avskrivninger	4 355 454	532 254	201 158	504 807	5 593 673
Forventet økonomisk levetid	5 år	25-50 år	5-7 år	3-6 år	
Avskrivningsplan	Lineær	Lineær	Lineær	Lineær	
Avskrivningssats	20 %	2 - 4%	14 - 20 %	15 - 30 %	

Note 2 Investering i andre aksjer

Aksjene er bokført til kostpris pr. 31.12.

Note 3 Varer

	2020	2019
Innkjøpte ferdigvarer	1 221 854	1 363 544
Egentilvirkede ferdigvarer	2 656 897	1 193 487
Sum	3 878 751	2 557 031



AS Oscar Sundquist

Noter til regnskapet for 2020

Note 4 Anleggskontrakter

Balansførte verdier vedrørende prosjekter	2020	2019
<i>Inkludert i kundefordringer</i>		
Tilbakeholdte betalinger i.h.t. kontrakt	65 000	3 877 188

Note 5 Fordringer og gjeld

Kundefordringer	2020	2019
Kundefordringer til pålydende	26 302 166	14 624 528
Avsetning til tap på kundefordringer	-60 000	-60 000
Kundefordringer i balansen	26 242 166	14 564 528

Langsiktig gjeld med forfall senere enn 5 år	2020	2019
Gjeld til kredittinstitusjoner	0	3 811 814

	2020	2019
Gjeld sikret ved pant	22 986 835	25 120 832

Balansført verdi av pantsatte eiendeler

Varige driftsmidler	31 977 527	26 380 487
Varer	3 878 751	2 557 031
Kundefordringer	26 242 166	14 564 528
Sum	62 098 444	43 502 046

Eiendelene er i tillegg stillet som sikkerhet for :

Ubenyttet kassekreditt (limit 6 000 000)	2 056 332	2 844 046
Entreprenørgarantier	1 656 361	1 656 361
Sum	3 712 693	4 500 407

Note 6 Bundne bankinnskudd, trekkrettigheter

Bundne bankinnskudd	2020	2019
Skattetrekksmidler	1 032 062	1 164 417
Trekkrettigheter	2020	2019
Ubenyttet kassekreditt (limit 6 000 000)	2 056 332	2 844 046

**AS Oscar Sundquist**

Noter til regnskapet for 2020

Note 7 Egenkapital

Årets endring i egenkapital	Aksjekapital	Overkurs- for	Annen egenkapital	Sum
Egenkapital 01.01.	500 000	2 240 578	0	4 597 222
Årets resultat	0	0	12 239 092	12 239 092
Egenkapital 31.12.	500 000	2 240 578	12 239 092	14 979 670

Note 8 Aksjekapital og aksjonærinformasjon**Aksjekapitalen består av**

	Antall	Pålydende	Bokført
A-aksjer	10	1 000	10 000
B-aksjer	490	1 000	490 000
Sum	500		500 000

A-aksjene har fulle rettigheter. B-aksjene har ikke stemmerett.

Oversikt over de største aksjonærene 31.12.

	A-aksjer	B-aksjer	Sum aksjer	Eierandel
Werner Sundquist	8	27	35	7,0 %
Svein Werner Sundquist	0	170	170	34,0 %
Per Oscar Sundquist	0	170	170	34,0 %
SWS AS	2	123	125	25,0 %
Totalt antall aksjer	10	490	500	100,0 %
Øvrige (eierandel < 1%)	0	0	0	0,0 %
Totalt antall aksjer	10	490	500	100,0 %

Note 9 Skatt**Beregning av utsatt skatt/utsatt skattefordel**

	2020	2019
Midlertidige forskjeller		
Driftsmidler	2 692 452	3 062 648
Utestående fordringer	397 939	-60 000
Balanseførte leieavtaler i regnskapet	4 712 081	-174 410
Saldo på gevinst- og tapskonto	7 213 338	0
Netto midlertidige forskjeller	15 015 810	2 828 238
Underskudd til fremføring	-16 765 797	-15 810 894
Grunnlag utsatt skatt (+)/utsatt skattefordel (-)	-1 749 987	-12 982 656
Herav ikke balanseført utsatt skattefordel 22 %	-384 997	-2 856 184
Utsatt skatt i balansen	0	0
Utsatt skatt i balansen	0	0



AS Oscar Sundquist

Noter til regnskapet for 2020

Grunnlag for skattekostnad, endring i utsatt skatt og betalbar skatt	2020	2019
Resultat før skattekostnad	12 239 092	-1 856 644
Permanente forskjeller	-1 006 424	-219 928
Grunnlag for årets skattekostnad	11 232 668	-2 076 572
Endring i midlertidige resultatforskjeller	-12 187 572	-152 684
Grunnlag for betalbar skatt i resultatregnskapet	-954 904	-2 229 256
Anvendelse av framførbart underskudd	0	0
Skattepliktig inntekt (grunnlag for betalbar skatt i balansen)	-954 904	-2 229 256

Fordeling av skattekostnaden	2020	2019
Betalbar skatt på årets resultat	0	0
For mye, for lite avsatt i fjor	0	0
Sum betalbar skatt	0	0
Endring i utsatt skatt	0	0
Skattekostnad	0	0

Betalbar skatt i balansen	2020	2019
Betalbar skatt i skattekostnaden	0	0
Betalbar skatt i balansen	0	0

**AS Oscar Sundquist**

Noter til regnskapet for 2020

Note 10 Driftsinntekter

	2020	2019
Salgsinntekter	113 855 848	94 378 411
Andre driftsinntekter	13 681 210	1 918 897
Sum	127 537 058	96 297 308

Geografisk fordeling

	2020	2019
Norge	127 537 058	96 297 308
Andre land	0	0
Sum	127 537 058	96 297 308

Note 11 Lønnskostnader, antall ansatte, godtgjørelser, lån til ansatte mm.

Lønnskostnader	2020	2019
Lønninger	27 525 724	32 292 687
Pensjonskostnader	1 286 093	1 061 211
Andre ytelser	2 464 264	1 333 796
Sum	31 276 081	34 687 694

Selskapet har sysselsatt 70 årsverk i regnskapsåret.

Ytelser til ledende personer

	Daglig leder	Styret
Lønn/styrehonorar	1 089 191	0
Pensjonsutgifter	21 784	0
Annen godtgjørelse	9 014	0

Det er ikke gitt lån/sikkerhetsstillelse til daglig leder, styrets leder eller andre nærstående parter.

Kostnadsført godtgjørelse til revisor

	2020	2019
Lovpålagt revisjon (inkl. teknisk bistand med årsregnskap)	76 000	81 000
Skatterådgivning (inkl. teknisk bistand med ligningspapirer)	16 000	18 000
Sum godtgjørelse til revisor	92 000	97 000

Selskapets pensjonsordninger tilfredsstiller kravene i lov om obligatorisk tjenestepensjon.

Note 12 Spesifikasjon av finansinntekter og finanskostnader

Finansinntekter	2020	2019
Annen finansinntekt	1 117 879	234 838
Sum finansinntekter	1 117 879	234 838

Finanskostnader	2020	2019
Annen finanskostnad	1 420 543	1 170 803
Sum finanskostnader	1 420 543	1 170 803

**AS Oscar Sundquist****Kontantstrømoppstilling**

	2020	2019
Kontantstrømmer fra operasjonelle aktiviteter		
+/- Resultat før skattekostnad	12 239 092	-1 856 644
+/- Tap/gevinst ved salg av anleggsmidler	-13 739 236	-1 683 439
+ Ordinære avskrivninger	5 593 673	6 088 751
- Reversering nedskrivning anleggsmidler	104 100	0
+/- Endring varelager	-1 321 720	2 252 207
+/- Endring kundefordringer	-11 677 638	-3 717 584
+/- Endring i leverandører	5 326 110	321 162
+/- Endring i andre tidsavgrensingsposter	2 334 777	1 994 285
= Netto kontantstrøm fra operasjonelle aktiviteter	-1 140 842	3 398 738
Kontantstrømmer fra investeringsaktiviteter		
+ Innbetalinger ved salg av varige driftsmidler	21 385 650	3 118 222
- Utbetalinger ved kjøp av varige driftsmidler	-15 687 299	-4 419 691
+ Innbetalinger ved salg av andre investeringer	1 950 000	560 000
= Netto kontantstrøm fra investeringsaktiviteter	7 648 351	-741 469
Kontantstrømmer fra finansieringsaktiviteter		
- Utbetalinger ved nedbetaling av langsiktig gjeld	-7 086 538	-2 838 017
- Utbetalinger ved nedbetaling av kortsiktig gjeld	-270 001	0
+ Netto innbetaling kassakreditt	787 714	125 880
= Netto kontantstrøm fra finansieringsaktiviteter	-6 568 825	-2 712 137
+/- Effekt valutakursendring på kontanter og kontantekvivalenter	0	0
= Netto endring i kontanter og kontantekv.	-61 316	-54 868
+ Beholdning av kontanter og kontantekv. 1.1.	1 249 793	1 304 661
= Beholdning av kontanter og kontantekv. 31.12	1 188 477	1 249 793
 Denne består av:		
Bankinnskudd m.v.	1 188 477	1 249 793