



ÅRSREGNSKAPET FOR REGNSKAPSÅRET 2020 - GENERELL INFORMASJON

Enheten

Organisasjonsnummer: 988 958 778
Organisasjonsform: Aksjeselskap
Foretaksnavn: LEKELAND DRAMMEN AS
Forretningsadresse: Hotvetalleen 6
3018 DRAMMEN

Regnskapsår

Årsregnskapets periode: 01.01.2020 - 31.12.2020

Konsern

Morselskap i konsern: Ja
Konsernregnskap lagt ved: Nei

Regnskapsregler

Regler for små foretak benyttet: Ja
Benyttet ved utarbeidelsen av årsregnskapet til selskapet: Regnskapslovens alminnelige regler

Årsregnskapet fastsatt av kompetent organ

Bekreftet av representant for selskapet: Tone T Larsen
Dato for fastsettelse av årsregnskapet: 29.08.2021

Grunnlag for avgivelse

År 2020: Årsregnskapet er elektronisk innlevert
År 2019: Tall er hentet fra elektronisk innlevert årsregnskap fra 2020

Det er ikke krav til at årsregnskapet m.v. som sendes til Regnskapsregisteret er undertegnet. Kontrollen på at dette er utført ligger hos revisor/enhetens øverste organ. Sikkerheten ivaretas ved at innsender har rolle/rettighet for innsending av årsregnskapet via Altinn, og ved at det bekreftes at årsregnskapet er fastsatt av kompetent organ.

Brønnøysundregistrene, 05.06.2022



Resultatregnskap

Beløp i: NOK	Note	2020	2019
RESULTATREGNSKAP			
Inntekter			
Salgsinntekt		4 453 287	10 218 651
Annen driftsinntekt	11	1 198 496	
Sum inntekter		5 651 783	10 218 651
Kostnader			
Varekostnad		575 077	1 334 010
Lønnskostnad	7,8	2 052 011	4 637 246
Avskrivning på varige driftsmidler	1	200 600	212 600
Annen driftskostnad	8	2 756 849	3 071 471
Sum kostnader		5 584 537	9 255 326
Driftsresultat		67 246	963 324
Finansinntekter og finanskostnader			
Annen renteinntekt		4 226	10 472
Annen finansinntekt		324	250
Sum finansinntekter		4 549	10 722
Annen rentekostnad		16 286	6 807
Sum finanskostnader		16 286	6 807
Netto finans		-11 737	3 915
Ordinært resultat før skattekostnad		55 510	967 240
Skattekostnad på ordinært resultat	3	12 443	213 972
Ordinært resultat etter skattekostnad		43 067	753 268
Årsresultat		43 067	753 268
Årsresultat etter minoritetsinteresser		43 067	753 268
Overføringer og disponeringer			
Tilleggsutbytte		100 000	850 000
Overføringer annen egenkapital	6	-56 933	-96 732



Resultatregnskap

Beløp i: NOK	Note	2020	2019
Sum overføringer og disponeringer		43 067	753 268



Balanse

Beløp i: NOK	Note	2020	2019
BALANSE - EIENDELER			
Anleggsmidler			
Immaterielle eiendeler			
Utsatt skattefordel	3	63 951	71 700
Sum immaterielle eiendeler		63 951	71 700
Varige driftsmidler			
Driftsløsøre, inventar, verktøy, kontorm.	1,9	458 451	565 051
Sum varige driftsmidler		458 451	565 051
Finansielle anleggsmidler			
Investering i datterselskap	10	35 570	35 570
Sum finansielle anleggsmidler		35 570	35 570
Sum anleggsmidler		557 972	672 321
Omløpsmidler			
Varer			
Varer		40 503	32 045
Sum varer		40 503	32 045
Fordringer			
Kundefordringer			23 495
Andre fordringer	10	622 104	230 797
Sum fordringer		622 104	254 292
Bankinnskudd, kontanter og lignende			
Bankinnskudd, kontanter o.l.	4	1 573 155	3 237 473
Sum bankinnskudd, kontanter og lignende		1 573 155	3 237 473
Sum omløpsmidler		2 235 762	3 523 810
SUM EIENDELER		2 793 734	4 196 131

BALANSE - EGENKAPITAL OG GJELD



Balanse

Beløp i: NOK	Note	2020	2019
Egenkapital			
Innskutt egenkapital			
Selskapskapital	5,6	100 000	100 000
Overkurs	6	10 000	10 000
Sum innskutt egenkapital		110 000	110 000
Opptjent egenkapital			
Annen egenkapital	6	1 971 228	2 028 161
Sum opptjent egenkapital		1 971 228	2 028 161
Sum egenkapital		2 081 228	2 138 161
Sum langsiktig gjeld		0	0
Kortsiktig gjeld			
Leverandørgjeld		292 747	452 797
Betalbar skatt	3	4 695	204 198
Skyldig offentlige avgifter		103 739	340 874
Kortsiktig konserngjeld			657 500
Annen kortsiktig gjeld		311 325	402 601
Sum kortsiktig gjeld		712 506	2 057 970
Sum gjeld		712 506	2 057 970
SUM EGENKAPITAL OG GJELD		2 793 734	4 196 131



Brønnøysundregistrene

ÅRSREGNSKAP FOR REGNSKAPSÅRET 2020 - GENERELL INFORMASJON

Journalnummer: 2021 725648

Enheten

Organisasjonsnummer: 988 958 778
Organisasjonsform: Aksjeselskap
Foretaksnavn: LEKELAND DRAMMEN AS
Forretningsadresse: Hotvetalleen 6
3018 DRAMMEN

Regnskapsår

Årsregnskapets periode: 01.01.2020 - 31.12.2020

Konsern

Morselskap i konsern: Ja
Konsernregnskap lagt ved: Nei

Regnskapsregler

Regler for små foretak benyttet: Ja
Benyttet ved utarbeidelsen av
årsregnskapet til selskapet: Regnskapslovens alminnelige regler

Årsregnskapet fastsatt av kompetent organ

Bekreftet av representant for selskapet: Tone T Larsen
Dato for fastsettelse av årsregnskapet: 29.08.2021

Revisjon

Årsregnskapet er utarbeidet av ekstern
autorisert regnskapsfører: Ja
Ekstern autorisert regnskapsfører har i
løpet av regnskapsåret bistått ved den
løpende regnskapsføringen eller utført
andre tjenester for selskapet enn å
utarbeide årsregnskapet: Ja

Grunnlag for avgivelse

År 2020: Årsregnskap er elektronisk innlevert.
År 2019: Tall er hentet fra elektronisk innlevert årsregnskap fra 2020.

Det er ikke krav til at årsregnskapet m.v. som sendes til Regnskapsregisteret er undertegnet. Kontrollen på at dette er utført ligger hos revisor/enhetens øverste organ. Sikkerheten ivaretas ved at innsender har rolle/rettighet for innsending av årsregnskapet via Altinn, og ved at det bekreftes at årsregnskapet er fastsatt av kompetent organ.

Brønnøysundregistrene, 21.09.2021

Brønnøysundregistrene
Postadresse: Postboks 900, 8910 Brønnøysund
Telefon: 75 00 75 00
E-post: firmapost@brreg.no Internett: www.brreg.no
Organisasjonsnummer: 974 760 673



Organisasjonsnr: 988 958 778
LEKELAND DRAMMEN AS

RESULTATREGNSKAP

Beløp i: NOK	Note	2020	2019
RESULTATREGNSKAP			
Inntekter			
Salgsinntekt		4 453 287	10 218 651
Annen driftsinntekt	11	1 198 496	
Sum inntekter		5 651 783	10 218 651
Kostnader			
Varekostnad		575 077	1 334 010
Lønnskostnad	7, 8	2 052 011	4 637 246
Avskrivning på varige driftsmidler	1	200 600	212 600
Annen driftskostnad	8	2 756 849	3 071 471
Sum kostnader		5 584 537	9 255 326
Driftsresultat		67 246	963 324
Finansinntekter og finanskostnader			
Annen renteinntekt		4 226	10 472
Annen finansinntekt		324	250
Sum finansinntekter		4 549	10 722
Annen rentekostnad		16 286	6 807
Sum finanskostnader		16 286	6 807
Netto finans		-11 737	3 915
Ordinært resultat før skattekostnad			
Skattekostnad på ordinært resultat	3	12 443	213 972
Ordinært resultat etter skattekostnad		43 067	753 268
Årsresultat		43 067	753 268
Årsresultat etter minoritetsinteresser		43 067	753 268
Overføringer og disponeringer			
Tilleggsutbytte		100 000	850 000
Overføringer annen egenkapital	6	-56 933	-96 732
Sum overføringer og disponeringer		43 067	753 268



Organisasjonsnr: 988 958 778
LEKELAND DRAMMEN AS

BALANSE

Beløp i: NOK	Note	2020	2019
BALANSE - EIENDELER			
Anleggsmidler			
Immaterielle eiendeler			
Utsatt skattefordel	3	63 951	71 700
Sum immaterielle eiendeler		63 951	71 700
Varige driftsmidler			
Driftsløsøre, inventar, verktøy, kontorm.	1,9	458 451	565 051
Sum varige driftsmidler		458 451	565 051
Finansielle anleggsmidler			
Investering i datterselskap	10	35 570	35 570
Sum finansielle anleggsmidler		35 570	35 570
Sum anleggsmidler		557 972	672 321
Omløpsmidler			
Varer			
Varer		40 503	32 045
Sum varer		40 503	32 045
Fordringer			
Kundefordringer			23 495
Andre fordringer	10	622 104	230 797
Sum fordringer		622 104	254 292
Bankinnskudd, kontanter og lignende			
Bankinnskudd, kontanter o. l.	4	1 573 155	3 237 473
Sum bankinnskudd, kontanter og lignende		1 573 155	3 237 473
Sum omløpsmidler		2 235 762	3 523 810
SUM EIENDELER		2 793 734	4 196 131
BALANSE - EGENKAPITAL OG GJELD			
Egenkapital			
Innskutt egenkapital			
Selskapskapital	5,6	100 000	100 000
Overkurs	6	10 000	10 000
Sum innskutt egenkapital		110 000	110 000



Opptjent egenkapital			
Annen egenkapital	6	1 971 228	2 028 161
Sum opptjent egenkapital		1 971 228	2 028 161
Sum egenkapital		2 081 228	2 138 161
Sum langsiktig gjeld		0	0
Kortsiktig gjeld			
Leverandørgjeld		292 747	452 797
Betalbar skatt	3	4 695	204 198
Skyldig offentlige avgifter		103 739	340 874
Kortsiktig konserngjeld			657 500
Annen kortsiktig gjeld		311 325	402 601
Sum kortsiktig gjeld		712 506	2 057 970
Sum gjeld		712 506	2 057 970
SUM EGENKAPITAL OG GJELD		2 793 734	4 196 131



Organisasjonsnr: 988 958 778
LEKELAND DRAMMEN AS

NOTEOPPLYSNINGER - SELSKAP - alle poster oppgitt i hele tall

Note

Antall aksjer og aksjeeiere

<u>Aksjeklasse</u>	<u>Ant. aksjer</u>	<u>Pålydende</u>	<u>Bokført verdi</u>
Ordinære aksjer	1000.00	100.00	100000.00

<u>Aksjeeiere - fritekst</u>	<u>Antall</u>	<u>Eierandel</u>	<u>Aksjeklasse</u>
NIAN INVEST BT AS	450.00	45.00%	Ordinære aksjer
Tove Vanja Koppergård	300.00	30.00%	Ordinære aksjer
MENTO INVEST AS	250.00	25.00%	Ordinære aksjer
Sum	Sum antall	Sum eierandel	
	1000.00	100.00%	

Ytelser til daglig leder

<u>Ytelser</u>	<u>Lønn</u>	<u>Pensj.forpl.</u>	<u>Andre godtgj.</u>
	383250.00	13200.00	

Note

Antall årsverk i regnskapsåret

Virksomheten har hatt følgende antall årsverk:
4.00

Note

Lån og sikkerhetsstillelse til ledende personer og aksjeeiere

Er det gitt lån eller sikkerhetsstillelse til ledende personer: Nei

Note

Konsern, tilknyttet selskap og datterselskap

Tilknyttet selskap/datterselskap

<u>Navn og adresse</u>	<u>Eierandel</u>	<u>Stemmeandel</u>	<u>Egenkapital</u>	<u>Resultat</u>
A Trigger Dramen	100.00%	100.00%	29150.00	197.00



KOPSTAD & KURE
Revisjon og rådgivning

Til generalforsamlingen i
Lekeland Drammen AS

UAVHENGIG REVISORS BERETNING

Uttalelse om revisjonen av årsregnskapet

Konklusjon

Vi har revidert Lekeland Drammen AS' årsregnskap som viser et overskudd på kr 43.067. Årsregnskapet består av balanse per 31. desember 2020, resultatregnskap for regnskapsåret avsluttet per denne datoen og noter til årsregnskapet, herunder et sammendrag av viktige regnskapsprinsipper.

Etter vår mening er det medfølgende årsregnskapet avgitt i samsvar med lov og forskrifter og gir et rettviseende bilde av selskapets finansielle stilling per 31. desember 2020, og av dets resultater for regnskapsåret avsluttet per denne datoen i samsvar med regnskapslovens regler og god regnskapsskikk i Norge.

Grunnlag for konklusjonen

Vi har gjennomført revisjonen i samsvar med lov, forskrift og god revisjonsskikk i Norge, herunder de internasjonale revisjonsstandardene (ISA-ene). Våre oppgaver og plikter i henhold til disse standardene er beskrevet i Revisors oppgaver og plikter ved revisjon av årsregnskapet. Vi er uavhengige av selskapet slik det kreves i lov og forskrift, og har overholdt våre øvrige etiske forpliktelser i samsvar med disse kravene. Etter vår oppfatning er innhentet revisjonsbevis tilstrekkelig og hensiktsmessig som grunnlag for vår konklusjon.

Styrets og daglig leders ansvar for årsregnskapet

Styret og daglig leder (ledelsen) er ansvarlig for å utarbeide årsregnskapet i samsvar med lov og forskrifter, herunder for at det gir et rettviseende bilde i samsvar med regnskapslovens regler og god regnskapsskikk i Norge. Ledelsen er også ansvarlig for slik intern kontroll som den finner nødvendig for å kunne utarbeide et årsregnskap som ikke inneholder vesentlig feilinformasjon, verken som følge av misligheter eller utilsiktede feil.

Ved utarbeidelsen av årsregnskapet må ledelsen ta standpunkt til selskapets evne til fortsatt drift og opplyse om forhold av betydning for fortsatt drift. Forutsetningen om fortsatt drift skal legges til grunn for årsregnskapet så lenge det ikke er sannsynlig at virksomheten vil bli avviklet.

Revisors oppgaver og plikter ved revisjonen av årsregnskapet

Vårt mål er å oppnå betryggende sikkerhet for at årsregnskapet som helhet ikke inneholder vesentlig feilinformasjon, verken som følge av misligheter eller utilsiktede feil, og å avgi en revisjonsberetning som inneholder vår konklusjon. Betryggende sikkerhet er en høy grad av sikkerhet, men ingen garanti for at en revisjon utført i samsvar med lov, forskrift og god revisjonsskikk i Norge, herunder ISA-ene, alltid vil avdekke vesentlig feilinformasjon som eksisterer. Feilinformasjon kan oppstå som følge av misligheter eller utilsiktede feil. Feilinformasjon blir vurdert som vesentlig dersom den enkeltvis eller samlet med rimelighet kan forventes å påvirke økonomiske beslutninger som brukerne foretar basert på årsregnskapet.

For videre beskrivelse av revisors oppgaver og plikter vises det til <https://revisorforeningen.no/revisjonsberetninger>

Kopstad og Kure Revisjon

Muusøya 1, 3023 DRAMMEN – www.kkrevisjon.no
Foretaksregisteret: 922 176 647 – Medlem av Den Norske Revisorforening



KOPSTAD & KURE
Revisjon og rådgivning

Uttalelse om øvrige lovmessige krav

Konklusjon om registrering og dokumentasjon


Basert på vår revisjon av årsregnskapet som beskrevet ovenfor, og kontrollhandlinger vi har funnet nødvendig i henhold til internasjonal standard for attestasjonsoppdrag (ISAE) 3000 «Attestasjonsoppdrag som ikke er revisjon eller forenklet revisorkontroll av historisk finansiell informasjon», mener vi at ledelsen har oppfylt sin plikt til å sørge for ordentlig og oversiktlig registrering og dokumentasjon av selskapets regnskapsopplysninger i samsvar med lov og god bokføringsskikk i Norge.

Drammen, 29. august 2021


Kopstad og Kure Revisjon AS

Janne Karin Rønning
Statsautorisert revisor
Elektronisk signert



 Legally signed by
Erik Liaklev
27.08.2021

 Legally signed by
Tove Vanja Koppergård
28.08.2021

 Legally signed by
Tone Trogstad Larsen
28.08.2021

**Årsregnskap 2020
for
Lekeland Drammen AS**

Organisasjonsnr. 988958778



Lekeland Drammen AS

Legally signed by
Erik Lialev
27.08.2021

Legally signed by
Tove Vanja Koppergård
28.08.2021



Legally signed by
Tone Trogstad Larsen
28.08.2021

Resultatregnskap

	Note	2020	2019
DRIFTSINNEKTER OG DRIFTSKOSTNADER			
Driftsinntekter			
Salgsinntekt		4 453 287	10 218 651
Annen driftsinntekt	11	1 198 496	0
Sum driftsinntekter		5 651 783	10 218 651
Driftskostnader			
Varekostnad		575 077	1 334 010
Lønnskostnad	7,8	2 052 011	4 637 246
Avskrivning på varige driftsmidler	1	200 600	212 600
Annen driftskostnad	8	2 756 849	3 071 471
Sum driftskostnader		5 584 537	9 255 326
DRIFTSRESULTAT		67 246	963 324
FINANSINNEKTER OG FINANSKOSTNADER			
Finansinntekter			
Annen renteinntekt		4 226	10 472
Annen finansinntekt		324	250
Sum finansinntekter		4 549	10 722
Finanskostnader			
Annen rentekostnad		16 286	6 807
Sum finanskostnader		16 286	6 807
NETTO FINANSPOSTER		(11 737)	3 915
ORDINÆRT RES. FØR SKATTEKOSTNAD		55 510	967 240
Skattekostnad på ordinært resultat	3	12 443	213 972
ORDINÆRT RESULTAT		43 067	753 268
ÅRSRESULTAT		43 067	753 268
OVERFØRINGER			
Tilleggsutbytte		100 000	850 000
Overføringer annen egenkapital	6	(56 933)	(96 732)
SUM OVERFØRINGER		43 067	753 268



Lekeland Drammen AS

 Legally signed by
Erik Liaklev
27.08.2021 Legally signed by
Tove Vanja Koppergård
28.08.2021 Legally signed by
Tone Trogstad Larsen
28.08.2021**Balanse pr. 31.12.2020**

	Note	31.12.2020	31.12.2019
EIENDELER			
Anleggsmidler			
Immaterielle eiendeler			
Utsatt skattefordel	3	63 951	71 700
Varige driftsmidler			
Driftsløsøre, inventar, verktøy, kontorm.	1,9	458 451	565 051
Finansielle anleggsmidler			
Investeringer i datterselskap	10	35 570	35 570
Sum anleggsmidler		557 972	672 321
Omløpsmidler			
Varer		40 503	32 045
Kundefordringer		0	23 495
Andre fordringer	10	622 104	230 797
Bankinnskudd, kontanter o.l.	4	1 573 155	3 237 473
Sum omløpsmidler		2 235 762	3 523 810
SUM EIENDELER		2 793 734	4 196 131
EGENKAPITAL OG GJELD			
Egenkapital			
Innskutt egenkapital			
Selskapskapital	5,6	100 000	100 000
Overkurs	6	10 000	10 000
Sum innskutt egenkapital		110 000	110 000
Opptjent egenkapital			
Annen egenkapital	6	1 971 228	2 028 161
Sum opptjent egenkapital		1 971 228	2 028 161
Sum egenkapital		2 081 228	2 138 161
Gjeld			
Kortsiktig gjeld			
Leverandørgjeld		292 747	452 797
Betalbar skatt	3	4 695	204 198
Skyldig offentlige avgifter		103 739	340 874
Kortsiktig gjeld til konsernselskap		0	657 500
Annen kortsiktig gjeld		311 325	402 601
Sum kortsiktig gjeld		712 506	2 057 970
SUM EGENKAPITAL OG GJELD		2 793 734	4 196 131

Drammen, den 27. august 2021
Elektronisk signertTone Trogstad Larsen
Daglig lederTove Vanja Koppergård
StyremedlemErik Liaklev
Styrets leder



Lekeland Drammen AS

REGNSKAPSPRINSIPPER

Årsregnskapet er satt opp i samsvar med regnskapsloven og god regnskapsskikk for små foretak. De benyttede regnskapsprinsipper er i samsvar med tidligere år.

Salgsinntekter

Varer og tjenester inntektsføres etter hvert som de leveres.

Klassifisering og vurdering av balanseposter

Omløpsmidler og kortsiktig gjeld omfatter poster som forfaller til betaling innen ett år etter balansedagen, samt poster som knytter seg til varekretsløpet. Øvrige poster er klassifisert som anleggsmidler / langsiktig gjeld.

Omløpsmidler vurderes til laveste av anskaffelseskost og virkelig verdi. Kortsiktig gjeld balanseføres til nominelt beløp på oppkjøpstidspunktet.

Anleggsmidler vurderes til anskaffelseskost, men nedskrives til virkelig verdi dersom verdifallet ikke forventes å være forbigående. Langsiktig gjeld balanseføres til nominelt beløp på etableringstidspunktet.

Fordringer

Kundefordringer og andre fordringer er oppført i balansen til pålydende etter fradrag for avsetning til forventet tap. Avsetning til tap gjøres på grunnlag av individuelle vurderinger av de enkelte fordringene.

Varige driftsmidler

Varige driftsmidler balanseføres og avskrives over driftsmidlets forventede levetid. Direkte vedlikehold av driftsmidler kostnadsføres løpende under driftskostnader, mens påkostninger eller forbedringer tillegges driftsmidlets kostpris og avskrives i takt med driftsmidlet. Dersom gjenvinnbart beløp av driftsmiddelet er lavere enn balanseført verdi, foretas nedskrivning til gjenvinnbart beløp. Gjenvinnbart beløp er det høyeste av netto salgsverdi og verdi i bruk. Verdi i bruk er nåverdien av de fremtidige kontantstrømmene som eiendelen vil generere.

Pensjoner

Innskuddsplaner periodiseres etter sammenstillingsprinsippet. Årets innskudd til pensjonsordningen kostnadsføres.

Skatt

Skattekostnaden i resultatregnskapet omfatter både periodens betalbare skatt og endring i utsatt skatt. Utsatt skatt er beregnet med 22% på grunnlag av de midlertidige forskjeller som eksisterer mellom regnskapsmessige og skattemessige verdier, samt skattemessig underskudd til fremføring ved utgangen av regnskapsåret. Skatteøkende og skattereduserende midlertidige forskjeller som reverserer eller kan reverseres i samme periode er utlignet. Netto utsatt skatt skattefordel balanseføres i den grad det er sannsynlig at denne kan utnyttes.



Lekeland Drammen AS

NOTE 1 VARIGE DRIFTSMIDLER

	Kontormaskiner	Driftsløsøre	Sum
Anskaffelseskost pr 01.01.	183 983	6 145 615	6 329 598
Tilgang	-	94 000	94 000
Avgang	-	-	-
Anskaffelseskost 31.12.	183 983	6 239 615	6 423 598
Akkumulerte avskrivninger 31.12.	183 983	5 781 165	5 965 148
Akkumulerte nedskrivninger 31.12.	-	-	-
Bokført verdi pr. 31.12.	-	458 450	458 450
Årets avskrivninger	-	200 600	200 600

Selskapet benytter lineære avskrivninger. Den økonomiske levetiden for de forskjellige anleggsmidlene er beregnet til:

- Kontormaskiner 3 år
- Driftsløsøre 3 -8 år

NOTE 2 FORDRINGER OG GJELD

Selskapet har ikke fordringer som forfaller senere enn 1 år.

Selskapet har ikke langsiktig gjeld med forfall senere enn 5 år.

NOTE 3 SKATT

Året skattekostnad	2020	2019
Betalbar skatt	4 695	204 198
Endring i utsatt skatt	7 749	9 774
Sum	12 443	213 972
Beregning utsatt skatt	2020	2019
Netto midlertidige forskjeller pr 31.12.	-290 688	-325 910
Utsatt skatt (skattefordel)	-63 951	-71 700
	22 %	22 %

NOTE 4 BANKINNSKUDD

Av totale bankinnskudd er kr 30 238 bundet til betaling av skyldig skattetrekk og kr 740 088 bundet på depositumskonto husleie.



Lekeland Drammen AS

NOTE 5 AKSJEKAPITAL

Aksjekapitalen er fordelt på 1000 aksjer pålydende kr 100.
Alle aksjer har like rettigheter.

Aksjonærer	Aksjer	Eierandel	Verv
Nian Invest BT AS	450	45 %	Eies av styremedlem
Tove Vanja Koppergård	300	30 %	Styremedlem
Mento Invest AS	250	25 %	Eies av styreleder og daglig leder.
Sum	1 000	100 %	

NOTE 6 EGENKAPITAL

	Aksjekapital	Overkurs	Annen egenkapital	Sum egenkapital
Egenkapital 01.01.2020	100 000	10 000	2 028 161	2 138 161
Årets resultat			43 067	43 067
Tilleggsutbytte			-100 000	-100 000
Sum egenkapital 31.12.2020	100 000	10 000	1 971 228	2 081 228

NOTE 7 LØNSKOSTNADER

Lønnskostnader	2020	2019
Lønn	1 695 241	3 960 859
Arbeidsgiveravgift	252 193	571 334
Pensjonskostnad	79 263	49 004
Andre lønnsrelaterte ytelser	25 314	56 049
Sum	2 052 011	4 637 246

Selskapet har i 2020 sysselsatt 4 årsverk. De fleste ansatte har vært permittert i løpet av året.
Selskapet er pliktig til å ha tjenstepensjonsordning etter lov om obligatorisk tjenstepensjon. Selskapets pensjonsordning tilfredstiller kravene i denne lov.

NOTE 8 YTELSE/GODTGJØRELSE TIL DAGLIG LEDER, STYRET OG REVISOR

Ytelser til ledende personer	Daglig leder	Styremedlem
Lønn	383 250	251 577
Pensjonskostnad	13 200	13 200
Arbeidsgiveravgift	54 038	35 472
Sum	450 488	300 249

Revisor

Godtgjørelse til revisor (inkl.mva) er fordelt på følgende:

Lovpålagt revisjon	37 450
Bistand utarbeidelse av ligningspapirer	5 400
Bistand utarbeidelse av årsregnskap	4 650
Attestasjon	4 000
Sum honorar til revisor	51 500



Lekeland Drammen AS

NOTE 9 Pantstillelser, garantier mv.

Det er gitt pant i selskapets driftstilbehør, bokført verdi kr 458 451 pr. 31.12.2020, med kr. 2.500.000.

NOTE 10 DATTERSELSKAP

Datterselskap	Forretnings- kontor	Eierandel og stemmeandel	Egenkapital 31.12.2020	Resultat 2020
Trigger Drammen AS	Drammen	100 %	29 150	197

Selskapet har fordring på kr 5.750 på datterselskapet.

NOTE 11 OFFENTLIGE TILSKUDD

Selskapet har mottatt tilskudd i 2020 på totalt kr 1 156 322 fra kompensasjonsordningen for faste uungåelige kostnader.

NOTE 12 HENDELSER ETTER BALANSEDAGEN

Som følge av COVID-19 har selskapet ikke kunnet ha ordinær drift fra 12.mars 2020. De har både i 2020 og 2021 blitt pålagt å stenge flere ganger og over lengre perioder. Dette har medført at alle ansatte har vært permittert store deler av året. De har fått dekket deler av faste kostnader fra kompensasjonsordningen. Selskapet har åpnet for drift igjen fra juni 2021. Men det er usikkert hvordan nåværende smittevernrestriksjoner kommer til å påvirke resultatene fremover.