



ÅRSREGNSKAPET FOR REGNSKAPSÅRET 2024 - GENERELL INFORMASJON

Enheten

Organisasjonsnummer: 996 838 129
Organisasjonsform: Aksjeselskap
Foretaksnavn: EUROPABUSSEN AS
Forretningsadresse: Tamburvegen 3
3911 PORSGRUNN

Regnskapsår

Årsregnskapets periode: 01.01.2024 - 31.12.2024

Konsern

Morselskap i konsern: Nei

Regnskapsregler

Regler for små foretak benyttet: Ja
Benyttet ved utarbeidelsen av årsregnskapet til selskapet: Regnskapslovens alminnelige regler

Årsregnskapet fastsatt av kompetent organ

Bekreftet av representant for selskapet: Andreas Wergeland
Dato for fastsettelse av årsregnskapet: 30.06.2025

Grunnlag for avgivelse

År 2024: Årsregnskapet er elektronisk innlevert
År 2023: Tall er hentet fra elektronisk innlevert årsregnskap fra 2024

Det er ikke krav til at årsregnskapet m.v. som sendes til Regnskapsregisteret er undertegnet. Kontrollen på at dette er utført ligger hos revisor/enhetens øverste organ. Sikkerheten ivaretas ved at innsender har rolle/rettighet for innsending av årsregnskapet via Altinn, og ved at det bekreftes at årsregnskapet er fastsatt av kompetent organ.

Brønnøysundregistrene, 06.07.2025



Resultatregnskap

Beløp i: NOK	Note	2024	2023
RESULTATREGNSKAP			
Inntekter			
Salgsinntekt		3 519 730	3 524 375
Annen driftsinntekt		652 100	0
Sum inntekter		4 171 830	3 524 375
Kostnader			
Varekostnad		661 134	1 297 390
Lønnskostnad		79 582	67 314
Avskrivning på varige driftsmidler og immaterielle eiendeler	1	1 091 203	288 377
Annen driftskostnad		2 250 034	1 614 300
Sum kostnader		4 081 954	3 267 381
Driftsresultat		89 876	256 994
Finansinntekter og finanskostnader			
Annen renteinntekt		3 106	1 072
Annen finansinntekt		3 299	1 975
Sum finansinntekter		6 405	3 047
Annen rentekostnad		270 855	53 676
Annen finanskostnad		58 520	6 251
Sum finanskostnader		329 375	59 927
Netto finans		-322 970	-56 880
Resultat før skattekostnad		-233 094	200 114
Skattekostnad	2, 3	-50 644	44 411
Årsresultat		-182 450	155 703
Overføringer og disponeringer			
Annen egenkapital		-182 450	155 703
Sum overføringer og disponeringer		-182 450	155 703



Balanse

Beløp i: NOK	Note	2024	2023
BALANSE - EIENDELER			
Anleggsmidler			
Immaterielle eiendeler			
Nettside/hjemmeside	1	32 400	32 400
Sum immaterielle eiendeler		32 400	32 400
Varige driftsmidler			
Driftsløsøre, inventar, verktøy, kontormaskiner, ol.	1	4 376 069	1 587 983
Sum varige driftsmidler		4 376 069	1 587 983
Finansielle anleggsmidler			
Andre langsiktige fordringer		15 000	195 000
Sum finansielle anleggsmidler		15 000	195 000
Sum anleggsmidler		4 423 469	1 815 383
Omløpsmidler			
Varer			
Fordringer			
Kundefordringer		65 481	366 097
Andre kortsiktige fordringer		123 290	67 164
Sum fordringer		188 770	433 261
Investeringer			
Sum investeringer		0	0
Bankinnskudd, kontanter og lignende			
Bankinnskudd, kontanter og lignende		867 249	455 542
Sum bankinnskudd, kontanter og lignende		867 249	455 542
Sum omløpsmidler		1 056 019	888 803
SUM EIENDELER		5 479 488	2 704 186



Balanse

Beløp i: NOK	Note	2024	2023
BALANSE - EGENKAPITAL OG GJELD			
Egenkapital			
Innskutt egenkapital			
Aksjekapital	4, 5	100 000	100 000
Overkurs	4	15 000	15 000
Sum innskutt egenkapital		115 000	115 000
Opptjent egenkapital			
Annen egenkapital	4	566 993	749 443
Sum opptjent egenkapital		566 993	749 443
Sum egenkapital		681 993	864 443
Gjeld			
Langsiktig gjeld			
Utsatt skatt	2, 3	17 872	68 515
Sum avsetninger for forpliktelser		17 872	68 515
Annen langsiktig gjeld			
Gjeld til kredittinstitusjoner		3 906 316	945 972
Øvrig langsiktig gjeld		475 000	475 000
Sum annen langsiktig gjeld		4 381 316	1 420 972
Sum langsiktig gjeld		4 399 188	1 489 487
Kortsiktig gjeld			
Leverandørgjeld		139 084	94 403
Betalbar skatt	2, 3	0	3 595
Skyldige offentlige avgifter		12 646	13 997
Annen kortsiktig gjeld		246 578	238 262
Sum kortsiktig gjeld		398 308	350 256
Sum gjeld		4 797 495	1 839 743
SUM EGENKAPITAL OG GJELD		5 479 488	2 704 186



Brønnøysundregistrene

ÅRSREGNSKAP FOR REGNSKAPSÅRET 2024 - GENERELL INFORMASJON

Journalnummer: 2025 633836

Enheten

Organisasjonsnummer: 996 838 129
Organisasjonsform: Aksjeselskap
Foretaksnavn: EUROPABUSSEN AS
Forretningsadresse: Tamburvegen 3
3911 PORSGRUNN

Regnskapsår

Årsregnskapets periode: 01.01.2024 - 31.12.2024

Konsern

Morselskap i konsern: Nei

Regnskapsregler

Regler for små foretak benyttet: Ja
Benyttet ved utarbeidelsen av årsregnskapet til selskapet: Regnskapslovens alminnelige regler

Årsregnskapet fastsatt av kompetent organ

Bekreftet av representant for selskapet: Andreas Wergeland
Dato for fastsettelse av årsregnskapet: 30.06.2025

Revisjon

Selskapet har besluttet at årsregnskapet ikke skal revideres: Ja
Årsregnskapet er utarbeidet av ekstern autorisert regnskapsfører: Ja
Ekstern autorisert regnskapsfører har i løpet av regnskapsåret bistått ved den løpende regnskapsføringen eller utført andre tjenester for selskapet enn å utarbeide årsregnskapet: Ja

Grunnlag for avgivelse

År 2024: Årsregnskap er elektronisk innlevert.
År 2023: Tall er hentet fra elektronisk innlevert årsregnskap fra 2024.

Det er ikke krav til at årsregnskapet m.v. som sendes til Regnskapsregisteret er undertegnet. Kontrollen på at dette er utført ligger hos revisor/enhetens øverste organ. Sikkerheten ivaretas ved at innsender har rolle/rettighet for innsending av årsregnskapet via Altinn, og ved at det bekreftes at årsregnskapet er fastsatt av kompetent organ.

Brønnøysundregistrene, 05.07.2025

Brønnøysundregistrene
Postadresse: Postboks 900, 8910 Brønnøysund
Telefon: 75 00 75 00
E-post: firmapost@brreg.no Internett: www.brreg.no
Organisasjonsnummer: 974 760 673



Organisasjonsnr: 996 838 129
EUROPABUSSEN AS

RESULTATREGNSKAP

Beløp i: NOK	Note	2024	2023
RESULTATREGNSKAP			
Inntekter			
Salgsinntekt		3 519 730	3 524 375
Annen driftsinntekt		652 100	0
Sum inntekter		4 171 830	3 524 375
Kostnader			
Varekostnad		661 134	1 297 390
Lønnskostnad		79 582	67 314
Avskrivning på varige driftsmidler og immaterielle eiendeler	1	1 091 203	288 377
Annen driftskostnad	2	2 250 034	1 614 300
Sum kostnader		4 081 954	3 267 381
Driftsresultat		89 876	256 994
Finansinntekter og finanskostnader			
Annen renteinntekt		3 106	1 072
Annen finansinntekt		3 299	1 975
Sum finansinntekter		6 405	3 047
Annen rentekostnad		270 855	53 676
Annen finanskostnad		58 520	6 251
Sum finanskostnader		329 375	59 927
Netto finans		-322 970	-56 880
Resultat før skattekostnad		-233 094	200 114
Skattekostnad	2, 3	-50 644	44 411
Årsresultat		-182 450	155 703
Overføringer og disponeringer			
Annen egenkapital		-182 450	155 703
Sum overføringer og disponeringer		-182 450	155 703



Aksjekapital	4, 5	100 000	100 000
Overkurs	4	15 000	15 000
Sum innskutt egenkapital		115 000	115 000
Opptjent egenkapital			
Annen egenkapital	4	566 993	749 443
Sum opptjent egenkapital		566 993	749 443
Sum egenkapital		681 993	864 443
Gjeld			
Langsiktig gjeld			
Utsatt skatt	2, 3	17 872	68 515
Sum avsetninger for forpliktelseser		17 872	68 515
Annen langsiktig gjeld			
Gjeld til kredittinstitusjoner		3 906 316	945 972
Øvrig langsiktig gjeld		475 000	475 000
Sum annen langsiktig gjeld		4 381 316	1 420 972
Sum langsiktig gjeld		4 399 188	1 489 487
Kortsiktig gjeld			
Leverandørgjeld		139 084	94 403
Betalbar skatt	2, 3	0	3 595
Skyldige offentlige avgifter		12 646	13 997
Annen kortsiktig gjeld		246 578	238 262
Sum kortsiktig gjeld		398 308	350 256
Sum gjeld		4 797 495	1 839 743
SUM EGENKAPITAL OG GJELD		5 479 488	2 704 186



Organisasjonsnr: 996 838 129
EUROPABUSSEN AS

NOTEOPPLYSNINGER - SELSKAP - alle poster oppgitt i hele tall

Note

Regnskapsprinsipper

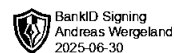
Årsregnskapet er satt opp i samsvar med regnskapsloven og god regnskapsskikk for små foretak. Salgsinntekter Inntektsføring ved salg av varer skjer på leveringstidspunktet. Tjenester inntektsføres etter hvert som de leveres. Klassifisering og vurdering av balanseposter Anleggsmidler er eiendeler bestemt til varig eie eller bruk. Eiendeler som er knyttet til varekretsløpet er klassifisert som omløpsmidler. Fordringer klassifiseres som omløpsmidler hvis de forfaller til betaling innen ett år etter transaksjonsdagen. Tilsvarende klassifiseres gjeld som kortsiktig hvis gjelden forfaller til betaling innen ett år. Langsiktig gjeld er gjeld som forfaller senere enn ett år etter transaksjonsdagen. Første års avdrag på langsiktige fordringer og langsiktig gjeld klassifiseres likevel ikke som omløpsmiddel og kortsiktig gjeld. Omløpsmidler vurderes til laveste av anskaffelseskost og virkelig verdi. Kortsiktig gjeld balanseføres til nominelt beløp på etableringstidspunktet. Anleggsmidler vurderes til anskaffelseskost. Varige anleggsmidler avskrives etter en fornuftig avskrivningsplan. Anleggsmidlene nedskrives til virkelig verdi ved verdifall som ikke forventes å være forbigående. Langsiktig gjeld med unntak av andre avsetninger balanseføres til nominelt beløp på etableringstidspunktet. Fordringer Kundefordringer og andre fordringer er oppført i balansen til pålydende etter fradrag for avsetning til forventet tap. Avsetning til tap gjøres på grunnlag av individuelle vurderinger av de enkelte fordringene. Varige driftsmidler Varige driftsmidler balanseføres og avskrives over driftsmidlenes levetid dersom de har antatt levetid over 3 år og har en kostpris som overstiger kr 30 000. Direkte vedlikehold av driftsmidler kostnadsføres løpende under driftskostnader, mens påkostninger eller forbedringer tillegges driftsmidlets kostpris og avskrives i takt med driftsmidlet. Forøvrig er følgende regnskapsprinsipper anvendt: Leieavtaler er ikke balanseført. Fordringer og gjeld i utenlandsk valuta er verdsatt til kursen ved regnskapsårets slutt. Kursgevinster og kursstap i utenlandsk valuta føres som finansinntekt og finanskostnad. Egne utgifter til forskning og utvikling og til utvikling av rettigheter er kostnadsført. Utgifter til andre immaterielle eiendeler balanseføres i den grad det kan identifiseres en fremtidig økonomisk fordel knyttet til utvikling av en identifiserbar immateriell eiendel og utgiftene kan måles pålitelig. I motsatt fall kostnadsføres slike utgifter løpende. Balanseført utvikling avskrives lineært over økonomisk levetid. Skatt Skattekostnaden i resultatregnskapet omfatter både periodens betalbare skatt og endring i utsatt skatt. Utsatt skatt er beregnet med 22% på grunnlag av de midlertidige forskjeller som eksisterer mellom regnskapsmessige og skattemessige verdier, samt skattemessig underskudd til fremføring ved utgangen av regnskapsåret. Skatteøkende og skattereduserende midlertidige forskjeller som reverserer eller kan reversere i samme periode er fastsatt og skattevirkningen er beregnet på nettogrunnlaget. Selskapet har ikke endret regnskapsprinsipp fra 2023 til 2024.

Note

Antall årsverk i regnskapsåret
1.20



<u>Sum</u>	<u>Beløp</u>	
Note		
1		
Varige driftsmidler og immaterielle eiendeler		
<u>Anskaffelseskost 01.01.</u>	<u>Varige driftsmidler</u>	<u>Immaterielle eiend.</u>
	1988560.00	32400.00
<u>Tilgang i året</u>	<u>Varige driftsmidler</u>	<u>Immaterielle eiend.</u>
	3879288.00	0.00
<u>Anskaffelseskost 31.12.</u>	<u>Varige driftsmidler</u>	<u>Immaterielle eiend.</u>
	5867848.00	32400.00
<u>Samlede av-/nedskrivn.</u>	<u>Varige driftsmidler</u>	<u>Immaterielle eiend.</u>
	1491779.00	0.00
<u>Balanseført verdi 31.12.</u>	<u>Varige driftsmidler</u>	<u>Immaterielle eiend.</u>
	4376069.00	32400.00
<u>Årets av-/nedskrivn.</u>	<u>Varige driftsmidler</u>	<u>Immaterielle eiend.</u>
	1091203.00	0.00
<u>Økonomisk levetid</u>		<u>Immaterielle eiend.</u>
		0
<u>Avskrivningsplan</u>		<u>Immaterielle eiendeler</u>
		Lineær
Anskaffelseskost - balanseførte lånekostnader, egentilvirkede anleggsmidler		
Goodwill spesifisert for hvert enkelt virksomhetskjøp		
Avskrivningsplan for goodwill som er lenger enn fem år - begrunnelse		
Mer om varige driftsmidler/immaterielle eiendeler		
Konsernregnskap		
Morselskapet sitt navn		
Forretningskontor for morselskapet		
Begrunnelse for at datterselskap er utelatt fra konsolideringen		
<u>Samlet beløp - tilknyttet selskap</u>	<u>Årets</u>	<u>Fjorårets</u>



Årsoppgjør for
EUROPABUSSEN AS

996838129

01.01.2024 - 31.12.2024

Innhold	Side
Resultatregnskap	2
Eiendeler	3
Egenkapital og gjeld	4
Noter	5



EUROPABUSSEN AS
996 838 129

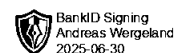


Resultatregnskap

	Note	2024	2023
Driftsinntekter			
Salgsinntekt		3 519 730	3 524 375
Annen driftsinntekt		652 100	0
Sum driftsinntekter		4 171 830	3 524 375
Driftskostnader			
Varekostnad		-661 134	-1 297 390
Lønnskostnad		-79 582	-67 314
Avskrivning på varige driftsmidler og immaterielle eiendeler	1	-1 091 203	-288 377
Annen driftskostnad		-2 250 034	-1 614 300
Sum driftskostnader		-4 081 954	-3 267 381
Driftsresultat		89 877	256 994
Finansinntekter			
Annen renteinntekt		3 106	1 072
Annen finansinntekt		3 299	1 975
Sum finansinntekter		6 405	3 047
Finanskostnader			
Annen rentekostnad		-270 855	-53 676
Annen finanskostnad		-58 520	-6 251
Sum finanskostnader		-329 375	-59 927
Netto finans		-322 970	-56 880
Resultat før skattekostnad		-233 094	200 114
Skattekostnad	2, 3	50 644	-44 411
Årsresultat		-182 450	155 703
Overføringer			
Annen egenkapital		-182 450	155 703
Sum overføringer		-182 450	155 703



EUROPABUSSEN AS
996 838 129

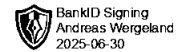


Balanse

	Note	31.12.2024	31.12.2023
EIENDELER			
Anleggsmidler			
Immaterielle eiendeler			
Nettside/hjemmeside	1	32 400	32 400
Sum immaterielle eiendeler		32 400	32 400
Varige driftsmidler			
Driftsløsøre, inventar, verktøy, kontormaskiner, ol.	1	4 376 069	1 587 983
Sum varige driftsmidler		4 376 069	1 587 983
Finansielle anleggsmidler			
Andre langsiktige fordringer		15 000	195 000
Sum finansielle anleggsmidler		15 000	195 000
Sum anleggsmidler		4 423 469	1 815 383
Omløpsmidler			
Fordringer			
Kundefordringer		65 481	366 097
Andre kortsiktige fordringer		123 290	67 164
Sum fordringer		188 770	433 261
Bankinnskudd, kontanter og lignende			
Bankinnskudd, kontanter og lignende		867 249	455 542
Sum bankinnskudd, kontanter og lignende		867 249	455 542
Sum omløpsmidler		1 056 020	888 803
SUM EIENDELER		5 479 488	2 704 186



EUROPABUSSEN AS
996 838 129



Balanse

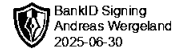
	Note	31.12.2024	31.12.2023
EGENKAPITAL OG GJELD			
Egenkapital			
Innskutt egenkapital			
Aksjekapital	4, 5	100 000	100 000
Overkurs	4	15 000	15 000
Sum innskutt egenkapital		115 000	115 000
Opptjent egenkapital			
Annen egenkapital	4	566 993	749 443
Sum opptjent egenkapital		566 993	749 443
Sum egenkapital		681 993	864 443
Gjeld			
Avsetning og forpliktelser			
Utsatt skatt	2, 3	17 872	68 515
Sum avsetning for forpliktelser		17 872	68 515
Annen langsiktig gjeld			
Gjeld til kredittinstitusjoner		3 906 316	945 972
Øvrig langsiktig gjeld		475 000	475 000
Sum annen langsiktig gjeld		4 381 316	1 420 972
Kortsiktig gjeld			
Leverandørgjeld		139 084	94 403
Betalbar skatt	2, 3	0	3 595
Skyldige offentlige avgifter		12 646	13 997
Annen kortsiktig gjeld		246 578	238 262
Sum kortsiktig gjeld		398 308	350 256
Sum gjeld		4 797 495	1 839 743
SUM EGENKAPITAL OG GJELD		5 479 488	2 704 186

PORSGRUNN, 30.06.2025

Andreas Wergeland
styrets leder / daglig leder



EUROPABUSSEN AS
996 838 129



Noter

Regnskapsprinsipper

Årsregnskapet er satt opp i samsvar med regnskapsloven og god regnskapsskikk for små foretak.

Salgsinntekter

Inntektsføring ved salg av varer skjer på leveringstidspunktet. Tjenester inntektsføres etter hvert som de leveres.

Klassifisering og vurdering av balanseposter

Anleggsmidler er eiendeler bestemt til varig eie eller bruk. Eiendeler som er knyttet til varekretsløpet er klassifisert som omløpsmidler. Fordringer klassifiseres som omløpsmidler hvis de forfaller til betaling innen ett år etter transaksjonsdagen. Tilsvarende klassifiseres gjeld som kortsiktig hvis gjelden forfaller til betaling innen ett år. Langsiktig gjeld er gjeld som forfaller senere enn ett år etter transaksjonsdagen. Første års avdrag på langsiktige fordringer og langsiktig gjeld klassifiseres likevel ikke som omløpsmiddel og kortsiktig gjeld.

Omløpsmidler vurderes til laveste av anskaffelseskost og virkelig verdi. Kortsiktig gjeld balanseføres til nominelt beløp på etableringstidspunktet. Anleggsmidler vurderes til anskaffelseskost. Varige anleggsmidler avskrives etter en fornuftig avskrivningsplan. Anleggsmidlene nedskrives til virkelig verdi ved verdifall som ikke forventes å være forbigående. Langsiktig gjeld med unntak av andre avsetninger balanseføres til nominelt beløp på etableringstidspunktet.

Fordringer

Kundefordringer og andre fordringer er oppført i balansen til pålydende etter fradrag for avsetning til forventet tap. Avsetning til tap gjøres på grunnlag av individuelle vurderinger av de enkelte fordringene.

Varige driftsmidler

Varige driftsmidler balanseføres og avskrives over driftsmidlenes levetid dersom de har antatt levetid over 3 år og har en kostpris som overstiger kr 30 000. Direkte vedlikehold av driftsmidler kostnadsføres løpende under driftskostnader, mens påkostninger eller forbedringer tillegges driftsmidlets kostpris og avskrives i takt med driftsmidlet.

Forøvrig er følgende regnskapsprinsipper anvendt:

Leieavtaler er ikke balanseført. Fordringer og gjeld i utenlandsk valuta er verdsatt til kursen ved regnskapsårets slutt. Kursgevinster og kursstap i utenlandsk valuta føres som finansinntekt og finanskostnad. Egne utgifter til forskning og utvikling og til utvikling av rettigheter er kostnadsført. Utgifter til andre immaterielle eiendeler balanseføres i den grad det kan identifiseres en fremtidig økonomisk fordel knyttet til utvikling av en identifiserbar immateriell eiendel og utgiftene kan måles pålitelig. I motsatt fall kostnadsføres slike utgifter løpende. Balanseført utvikling avskrives lineært over økonomisk levetid.

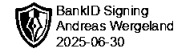
Skatt

Skattekostnaden i resultatregnskapet omfatter både periodens betalbare skatt og endring i utsatt skatt. Utsatt skatt er beregnet med 22% på grunnlag av de midlertidige forskjeller som eksisterer mellom regnskapsmessige og skattemessige verdier, samt skattemessig underskudd til fremføring ved utgangen av regnskapsåret. Skatteøkende og skattereduserende midlertidige forskjeller som reverserer eller kan reversere i samme periode er fastsatt og skattevirkningen er beregnet på nettogrunnlaget.

Selskapet har ikke endret regnskapsprinsipp fra 2023 til 2024.



EUROPABUSSEN AS
996 838 129



Note 1 - Varige driftsmidler og immaterielle eiendeler

	Varige driftsmidler	Immaterielle eiendeler
Anskaffelseskost 01.01.	1 988 560	32 400
Tilgang i året	3 879 288	0
Avgang i året	0	0
Anskaffelseskost 31.12.	5 867 848	32 400
Samlede avskrivninger, nedskrivninger og reverseringer av nedskrivninger	-1 491 779	0
Balanseført verdi per 31.12.	4 376 069	32 400
Avskrivninger, nedskrivninger og reverseringer av nedskrivninger i regnskapsåret	1 091 203	0
Økonomisk levetid immaterielle eiendeler		0
Avskrivningsplan immaterielle eiendeler		Lineær

Note 2 - Spesifisering av skatt

Skattekostnad	2024	2023
Betalbar skatt på alminnelig inntekt	0	3 595
+/- Endringer i utsatt skatt/utsatt skattefordel	-50 644	40 816
Skattekostnad	-50 644	44 411
Skattepliktig inntekt		
Resultat før skatt	-233 094	200 114
Permanente forskjeller	2 896	1 758
+/- Endring i midlertidige forskjeller	-291 392	-185 529
Skattepliktig inntekt	-521 590	16 343
Betalbar skatt i balansen		
Betalbar skatt på årets resultat	0	3 595
Betalbar skatt i balansen	0	3 595

Note 3 - Midlertidige forskjeller - utsatt skatt/skattefordel

Utsatt skatt/utsatt skattefordel i balansen avsettes på grunnlag av forskjeller mellom regnskapsmessige og skattemessige verdier i henhold til norsk regnskapsstandard for skatt.

Midlertidige skatteøkende og skattereduserende forskjeller som kan utlignes er nettoført.

Midlertidige forskjeller knyttet til:	01.01.2024	31.12.2024	Endring
Anleggsmidler	326 782	601 933	-275 150
Omløpsmidler	-15 350	892	-16 242
Fremførbart underskudd	0	-521 590	521 590
Netto forskjeller	311 432	81 234	230 198
Sum midlertidige forskjeller som inngår i grunnlag for utsatt skatt/skattefordel	311 432	81 234	230 198
Utsatt skatt 31.12.2024 basert på 22 %	68 515	17 872	50 644



EUROPABUSSEN AS
996 838 129



Note 4 - Egenkapital

	Aksjekapital	Overkurs	Opptjent egenkapital	Sum
Egenkapital 31.12.2023	100 000	15 000	749 443	864 443
Årsresultat	0	0	-182 450	-182 450
Egenkapital 31.12.2024	100 000	15 000	566 993	681 993

Note 5 - Aksjekapital

Aksjeklasse	Antall aksjer	Aksjenes pålydende	Bokført verdi
Ordinære	100	1 000	100 000

Aksjonærer	Antall aksjer	Eierandel %	Aksjeklasse
Andreas Wergeland	100	100,00	Ordinære

Antall årsverk

Antall årsverk sysselsatt i regnskapsåret: 1,2