



ÅRSREGNSKAPET FOR REGNSKAPSÅRET 2021 - GENERELL INFORMASJON

Enheten

Organisasjonsnummer:	939 355 545
Organisasjonsform:	Aksjeselskap
Foretaksnavn:	GRANDAL TREVARE AS
Forretningsadresse:	Kjøpmannsvik 4770 HØVÅG

Regnskapsår

Årsregnskapets periode:	01.01.2021 - 31.12.2021
-------------------------	-------------------------

Konsern

Mørselskap i konsern:	Ja
Konsernregnskap lagt ved:	Ja

Regnskapsregler

Regler for små foretak benyttet:	Nei
Benyttet ved utarbeidelsen av årsregnskapet til selskapet:	Regnskapslovens alminnelige regler
Benyttet ved utarbeidelsen av årsregnskapet til konsernet:	Regnskapslovens alminnelige regler

Årsregnskapet fastsatt av kompetent organ

Bekreftet av representant for selskapet:	Asbjørn Olsen
Dato for fastsettelse av årsregnskapet:	17.06.2022

Grunnlag for avgivelse

År 2021: Årsregnskapet er elektronisk innlevert
År 2020: Tall er hentet fra elektronisk innlevert årsregnskap fra 2021

Det er ikke krav til at årsregnskapet m.v. som sendes til Regnskapsregisteret er undertegnet. Kontrollen på at dette er utført ligger hos revisor/enhetens øverste organ. Sikkerheten ivaretas ved at innsender har rolle/rettighet for innsending av årsregnskapet via Altinn, og ved at det bekreftes at årsregnskapet er fastsatt av kompetent organ.

Brønnøysundregistrene, 20.07.2023



Resultatregnskap

Beløp i: NOK	Note	2021	2020
RESULTATREGNSKAP			
Inntekter			
Salgsinntekt	2	52 924 738	48 403 340
Annen driftsinntekt	2	1 991 857	1 993 940
Sum inntekter		54 916 595	50 397 280
Kostnader			
Varekostnad	3	25 292 306	25 023 531
Lønnskostnad	4	9 576 009	9 087 549
Avskrivning av driftsmidler og immaterielle eiendeler	5	2 344 066	2 371 899
Annen driftskostnad	1,4	5 144 532	5 322 592
Sum kostnader		42 356 913	41 805 571
Driftsresultat		12 559 682	8 591 709
Finansinntekter og finanskostnader			
Annen renteinntekt		19 577	9 163
Sum finansinntekter		19 577	9 163
Annen rentekostnad		2 208 340	2 133 379
Annen finanskostnad		1 501 440	1 080
Sum finanskostnader		3 709 780	2 134 459
Netto finans		-3 690 203	-2 125 296
Ordinært resultat før skattekostnad		8 869 479	6 466 413
Skattekostnad på ordinært resultat	10	2 287 104	1 423 629
Ordinært resultat etter skattekostnad		6 582 375	5 042 784
Årsresultat		6 582 375	5 042 784
Årsresultat etter minoritetsinteresser		6 582 374	5 042 785
Overføringer og disponeringer			
Konsernbidrag		497 977	1 354 333
Avsatt til annen egenkapital		6 084 397	3 688 452



Resultatregnskap

Beløp i: NOK	Note	2021	2020
Sum overføringer og disponeringer		6 582 374	5 042 785



Balanse

Beløp i: NOK	Note	2021	2020
BALANSE - EIENDELER			
Anleggsmidler			
Immaterielle eiendeler			
Varige driftsmidler			
Tomt, bygninger og annen fast eiendom	5,9	56 956 490	59 234 490
Maskiner og anlegg	5,9	319 400	348 500
Driftsløsøre, inventar o.a. utstyr	5,9	116 500	124 500
Sum varige driftsmidler	5,9	57 392 390	59 707 490
Finansielle anleggsmidler			
Investering i datterselskap	6,9	58 332 885	27 074 646
Lån til foretak i samme konsern	8	79 091 469	72 588 027
Investeringer i tilknyttet selskap		0	
Investeringer i aksjer og andeler	6	200 000	1 700 000
Andre fordringer			
Sum finansielle anleggsmidler		137 624 354	101 362 673
Sum anleggsmidler		195 016 744	161 070 163
Omløpsmidler			
Varer			
Varer	3,9	29 201 419	24 128 906
Sum varer		29 201 419	24 128 906
Fordringer			
Kundefordringer	9	15 864 186	15 084 954
Andre kortsiktige fordringer	8	1 787 273	583 883
Sum fordringer		17 651 459	15 668 837
Bankinnskudd, kontanter og lignende			
Bankinnskudd, kontanter o.l.	13	1 184 454	1 420 118
Sum bankinnskudd, kontanter og lignende		1 184 454	1 420 118
Sum omløpsmidler		48 037 332	41 217 861



Balanse

Beløp i: NOK	Note	2021	2020
SUM EIENDELER		243 054 076	202 288 024
BALANSE - EGENKAPITAL OG GJELD			
Egenkapital			
Innskutt egenkapital			
Aksjekapital	11	680 000	680 000
Overkurs	12	840 000	840 000
Sum innskutt egenkapital		1 520 000	1 520 000
Opptjent egenkapital			
Annen egenkapital	12	92 744 941	88 660 544
Sum opptjent egenkapital		92 744 941	88 660 544
Sum egenkapital		94 264 941	90 180 544
Gjeld			
Langsiktig gjeld			
Utsatt skatt	10	881 459	963 002
Sum avsetninger for forpliktelser		881 459	963 002
Annen langsiktig gjeld			
Gjeld til kredittinstitusjoner	7,9	115 412 713	81 374 674
Øvrig langsiktig gjeld	8	21 341 455	22 753 915
Sum annen langsiktig gjeld		136 754 168	104 128 589
Sum langsiktig gjeld		137 635 627	105 091 591
Kortsiktig gjeld			
Gjeld til kredittinstitusjoner			
Leverandørgjeld		1 683 424	880 528
Betalbar skatt	10	2 228 192	1 080 084
Skyldig offentlige avgifter		3 204 536	2 546 275
Utbytte		2 000 000	
Annen kortsiktig gjeld	8	2 037 355	2 509 003
Sum kortsiktig gjeld		11 153 507	7 015 890
Sum gjeld		148 789 134	112 107 481



Balanse

Beløp i: NOK	Note	2021	2020
SUM EGENKAPITAL OG GJELD		243 054 075	202 288 025



Konsernets resultatregnskap

Beløp i: NOK	Note	2021	2020
RESULTATREGNSKAP			
Inntekter			
Salgsinntekt	2	74 156 178	66 833 444
Annen driftsinntekt	2	5 100 403	3 448 953
Sum inntekter		79 256 581	70 282 397
Kostnader			
Varekostnad	3	37 238 632	35 169 264
Lønnskostnad	4	14 475 791	13 180 051
Avskrivning på varige driftsmidler og immaterielle eiendeler	5	5 535 043	5 083 123
Annen driftskostnad	1,4	9 386 264	9 260 542
Sum kostnader		66 635 730	62 692 980
Driftsresultat		12 620 851	7 589 417
Finansinntekter og finanskostnader			
Annen renteinntekt		20 332	14 313
Sum finansinntekter		20 332	14 313
Annen rentekostnad		2 208 507	2 136 262
Annen finanskostnad		1 501 440	1 080
Sum finanskostnader		3 709 947	2 137 342
Netto finans		-3 689 615	-2 123 029
Ordinært resultat før skattekostnad		8 931 236	5 466 388
Skattekostnad på ordinært resultat	10	2 302 241	1 199 811
Ordinært resultat etter skattekostnad		6 628 995	4 266 577
Årsresultat		6 628 995	4 266 577
Overføringer og disponeringer			
Overføring til/fra fond		6 628 995	
Sum overføringer og disponeringer		6 628 995	



Konsernets balanse

Beløp i: NOK	Note	2021	2020
BALANSE - EIENDELER			
Anleggsmidler			
Immaterielle eiendeler			
Konsesjoner, patenter, lisenser, varemerker og lignende rettigheter		14 469	23 604
Sum immaterielle eiendeler		14 469	23 604
Varige driftsmidler			
Tomter, bygninger og annen fast eiendom	6,9	199 490 173	157 930 409
Driftsløsøre, inventar, verktøy, kontormaskiner og lignende	5,9	2 188 767	2 528 214
Sum varige driftsmidler		201 678 940	160 458 623
Finansielle anleggsmidler			
Investeringer i aksjer og andeler	6	1 294 431	1 700 000
Sum finansielle anleggsmidler		1 294 431	1 700 000
Sum anleggsmidler		202 987 840	162 182 227
Omløpsmidler			
Varer			
Varer	3,9	30 515 619	25 578 806
Sum varer		30 515 619	25 578 806
Fordringer			
Kundefordringer	9	16 486 939	15 898 259
Andre fordringer	8	2 413 835	310 284
Sum fordringer		18 900 774	16 208 543
Bankinnskudd, kontanter og lignende			
Bankinnskudd, kontanter og lignende	13	2 097 880	2 839 431
Sum bankinnskudd, kontanter og lignende		2 097 880	2 839 431
Sum omløpsmidler		51 514 273	44 626 780
SUM EIENDELER		254 502 113	206 809 007



Konsernets balanse

Beløp i: NOK	Note	2021	2020
BALANSE - EGENKAPITAL OG GJELD			
Egenkapital			
Innskutt egenkapital			
Selskapskapital	11	680 000	68 000
Overkurs	12	840 000	840 000
Sum innskutt egenkapital		1 520 000	908 000
Opptjent egenkapital			
Annen egenkapital	12	92 495 691	88 565 829
Sum opptjent egenkapital		92 495 691	88 565 829
Sum egenkapital		94 015 691	89 473 829
Gjeld			
Langsiktig gjeld			
Utsatt skatt	10	11 915 053	5 557 532
Sum avsetninger for forpliktelser		11 915 053	5 557 532
Annen langsiktig gjeld			
Gjeld til kredittinstitusjoner	7,9	115 412 713	81 374 674
Øvrig langsiktig gjeld	8	23 214 586	19 205 888
Sum annen langsiktig gjeld		138 627 299	100 580 562
Sum langsiktig gjeld		150 542 352	106 138 094
Kortsiktig gjeld			
Leverandørgjeld		-372 080	3 974 929
Betalbar skatt	10	2 550 382	1 261 376
Skyldige offentlige avgifter		3 955 269	2 223 643
Utbytte		2 000 000	0
Annen kortsiktig gjeld	8	1 810 499	3 125 136
Sum kortsiktig gjeld		9 944 070	10 585 084
Sum gjeld		160 486 422	116 723 178
SUM EGENKAPITAL OG GJELD		254 502 113	206 197 007



Brønnøysundregistrene

ÅRSREGNSKAP FOR REGNSKAPSÅRET 2021 - GENERELL INFORMASJON

Journalnummer: 2022 634489

Enheten

Organisasjonsnummer: 939 355 545
Organisasjonsform: Aksjeselskap
Foretaksnavn: GRANDAL TREVARE AS
Forretningsadresse: Kjøpmannsvik
4770 HØVÅG

Regnskapsår

Årsregnskapets periode: 01.01.2021 - 31.12.2021

Konsern

Morselskap i konsern: Ja
Konsernregnskap lagt ved: Ja

Regnskapsregler

Regler for små foretak benyttet: Nei
Benyttet ved utarbeidelsen av
årsregnskapet til selskapet: Regnskapslovens alminnelige regler
Benyttet ved utarbeidelsen av
årsregnskapet til konsernet: Regnskapslovens alminnelige regler

Årsregnskapet fastsatt av kompetent organ

Bekreftet av representant for selskapet: Asbjørn Olsen
Dato for fastsettelse av årsregnskapet: 17.06.2022

Grunnlag for avgivelse

År 2021: Årsregnskap er elektronisk innlevert.
År 2020: Tall er hentet fra elektronisk innlevert årsregnskap fra 2021.

Det er ikke krav til at årsregnskapet m.v. som sendes til Regnskapsregisteret er undertegnet. Kontrollen på at dette er utført ligger hos revisor/enhetens øverste organ. Sikkerheten ivaretas ved at innsender har rolle/rettighet for innsending av årsregnskapet via Altinn, og ved at det bekreftes at årsregnskapet er fastsatt av kompetent organ.

Brønnøysundregistrene, 14.07.2022



Organisasjonsnr: 939 355 545
GRANDAL TREVARE AS

RESULTATREGNSKAP

Beløp i: NOK	Note	2021	2020
RESULTATREGNSKAP			
Inntekter			
Salgsinntekt	2	52 924 738	48 403 340
Annen driftsinntekt	2	1 991 857	1 993 940
Sum inntekter		54 916 595	50 397 280
Kostnader			
Varekostnad	3	25 292 306	25 023 531
Lønnskostnad	4	9 576 009	9 087 549
Avskrivning av driftsmidler og immaterielle eiendeler	5	2 344 066	2 371 899
Annen driftskostnad	1, 4	5 144 532	5 322 592
Sum kostnader		42 356 913	41 805 571
Driftsresultat		12 559 682	8 591 709
Finansinntekter og finanskostnader			
Annen renteinntekt		19 577	9 163
Sum finansinntekter		19 577	9 163
Annen rentekostnad		2 208 340	2 133 379
Annen finanskostnad		1 501 440	1 080
Sum finanskostnader		3 709 780	2 134 459
Netto finans		-3 690 203	-2 125 296
Ordinært resultat før skattekostnad			
Skattekostnad på ordinært resultat	10	2 287 104	1 423 629
Ordinært resultat etter skattekostnad		6 582 375	5 042 784
Årsresultat		6 582 375	5 042 784
Årsresultat etter minoritetsinteresser		6 582 374	5 042 785
Overføringer og disponeringer			
Konsernbidrag		497 977	1 354 333
Avsatt til annen egenkapital		6 084 397	3 688 452
Sum overføringer og disponeringer		6 582 374	5 042 785



Organisasjonsnr: 939 355 545
GRANDAL TREVARE AS

BALANSE

Beløp i: NOK	Note	2021	2020
BALANSE - EIENDELER			
Anleggsmidler			
Immaterielle eiendeler			
Varige driftsmidler			
Tomt, bygninger og annen fast eiendom			
	5,9	56 956 490	59 234 490
Maskiner og anlegg			
	5,9	319 400	348 500
Driftsløsøre, inventar o. a. utstyr			
	5,9	116 500	124 500
Sum varige driftsmidler	5,9	57 392 390	59 707 490
Finansielle anleggsmidler			
Investering i datterselskap			
	6,9	58 332 885	27 074 646
Lån til foretak i samme konsern			
	8	79 091 469	72 588 027
Investeringer i tilknyttet selskap			
		0	
Investeringer i aksjer og andeler			
	6	200 000	1 700 000
Andre fordringer			
Sum finansielle anleggsmidler		137 624 354	101 362 673
Sum anleggsmidler		195 016 744	161 070 163
Omløpsmidler			
Varer			
Varer			
	3,9	29 201 419	24 128 906
Sum varer		29 201 419	24 128 906
Fordringer			
Kundefordringer			
	9	15 864 186	15 084 954
Andre kortsiktige fordringer			
	8	1 787 273	583 883
Sum fordringer		17 651 459	15 668 837
Bankinnskudd, kontanter og lignende			
Bankinnskudd, kontanter o. l.			
	13	1 184 454	1 420 118
Sum bankinnskudd, kontanter og lignende		1 184 454	1 420 118
Sum omløpsmidler		48 037 332	41 217 861
SUM EIENDELER		243 054 076	202 288 024



BALANSE - EGENKAPITAL OG GJELD

Egenkapital

Innskutt egenkapital

Aksjekapital	11	680 000	680 000
Overkurs	12	840 000	840 000
Sum innskutt egenkapital		1 520 000	1 520 000

Opptjent egenkapital

Annen egenkapital	12	92 744 941	88 660 544
Sum opptjent egenkapital		92 744 941	88 660 544

Sum egenkapital		94 264 941	90 180 544
------------------------	--	-------------------	-------------------

Gjeld

Langsiktig gjeld

Utsatt skatt	10	881 459	963 002
Sum avsetninger for forpliktelses		881 459	963 002

Annen langsiktig gjeld

Gjeld til			
kredittinstitusjoner	7,9	115 412 713	81 374 674
Øvrig langsiktig gjeld	8	21 341 455	22 753 915
Sum annen langsiktig gjeld		136 754 168	104 128 589

Sum langsiktig gjeld		137 635 627	105 091 591
-----------------------------	--	--------------------	--------------------

Kortsiktig gjeld

Gjeld til

kredittinstitusjoner			
Leverandørgjeld		1 683 424	880 528
Betalbar skatt	10	2 228 192	1 080 084
Skyldig offentlige avgifter		3 204 536	2 546 275
Utbytte		2 000 000	
Annen kortsiktig gjeld	8	2 037 355	2 509 003
Sum kortsiktig gjeld		11 153 507	7 015 890

Sum gjeld		148 789 134	112 107 481
------------------	--	--------------------	--------------------

SUM EGENKAPITAL OG GJELD		243 054 075	202 288 025
---------------------------------	--	--------------------	--------------------



Organisasjonsnr: 939 355 545
GRANDAL TREVARE AS

KONSERNRESULTATREGNSKAP

Beløp i: NOK	Note	2021	2020
RESULTATREGNSKAP			
Inntekter			
Salgsinntekt	2	74 156 178	66 833 444
Annen driftsinntekt	2	5 100 403	3 448 953
Sum inntekter		79 256 581	70 282 397
Kostnader			
Varekostnad	3	37 238 632	35 169 264
Lønnskostnad	4	14 475 791	13 180 051
Avskrivning på varige driftsmidler og immaterielle eiendeler	5	5 535 043	5 083 123
Annen driftskostnad	1, 4	9 386 264	9 260 542
Sum kostnader		66 635 730	62 692 980
Driftsresultat		12 620 851	7 589 417
Finansinntekter og finanskostnader			
Annen renteinntekt		20 332	14 313
Sum finansinntekter		20 332	14 313
Annen rentekostnad		2 208 507	2 136 262
Annen finanskostnad		1 501 440	1 080
Sum finanskostnader		3 709 947	2 137 342
Netto finans		-3 689 615	-2 123 029
Ordinært resultat før skattekostnad			
Skattekostnad på ordinært resultat	10	2 302 241	1 199 811
Ordinært resultat etter skattekostnad		6 628 995	4 266 577
Årsresultat		6 628 995	4 266 577
Overføringer og disponeringer			
Overføring til/fra fond		6 628 995	
Sum overføringer og disponeringer		6 628 995	



Organisasjonsnr: 939 355 545
GRANDAL TREVARE AS

KONSERNBALANSE

Beløp i: NOK	Note	2021	2020
BALANSE - EIENDELER			
Anleggsmidler			
Immaterielle eiendeler			
Konsesjoner, patenter, lisenser, varemerker og lignende rettigheter		14 469	23 604
Sum immaterielle eiendeler		14 469	23 604
Varige driftsmidler			
Tøtter, bygninger og annen fast eiendom	6,9	199 490 173	157 930 409
Driftsløsøre, inventar, verktøy, kontormaskiner og lignende	5,9	2 188 767	2 528 214
Sum varige driftsmidler		201 678 940	160 458 623
Finansielle anleggsmidler			
Investeringer i aksjer og andeler	6	1 294 431	1 700 000
Sum finansielle anleggsmidler		1 294 431	1 700 000
Sum anleggsmidler		202 987 840	162 182 227
Omløpsmidler			
Varer			
Varer	3,9	30 515 619	25 578 806
Sum varer		30 515 619	25 578 806
Fordringer			
Kundefordringer	9	16 486 939	15 898 259
Andre fordringer	8	2 413 835	310 284
Sum fordringer		18 900 774	16 208 543
Bankinnskudd, kontanter og lignende			
Bankinnskudd, kontanter og lignende	13	2 097 880	2 839 431
Sum bankinnskudd, kontanter og lignende		2 097 880	2 839 431
Sum omløpsmidler		51 514 273	44 626 780
SUM EIENDELER		254 502 113	206 809 007
BALANSE - EGENKAPITAL OG GJELD			



Egenkapital			
Innskutt egenkapital			
Selskapskapital	11	680 000	68 000
Overkurs	12	840 000	840 000
Sum innskutt egenkapital		1 520 000	908 000
Opptjent egenkapital			
Annen egenkapital	12	92 495 691	88 565 829
Sum opptjent egenkapital		92 495 691	88 565 829
Sum egenkapital		94 015 691	89 473 829
Gjeld			
Langsiktig gjeld			
Utsatt skatt	10	11 915 053	5 557 532
Sum avsetninger for forpliktelse		11 915 053	5 557 532
Annen langsiktig gjeld			
Gjeld til kredittinstitusjoner	7,9	115 412 713	81 374 674
Øvrig langsiktig gjeld	8	23 214 586	19 205 888
Sum annen langsiktig gjeld		138 627 299	100 580 562
Sum langsiktig gjeld		150 542 352	106 138 094
Kortsiktig gjeld			
Leverandørgjeld		-372 080	3 974 929
Betalbar skatt	10	2 550 382	1 261 376
Skyldige offentlige avgifter		3 955 269	2 223 643
Utbytte		2 000 000	0
Annen kortsiktig gjeld	8	1 810 499	3 125 136
Sum kortsiktig gjeld		9 944 070	10 585 084
Sum gjeld		160 486 422	116 723 178
SUM EGENKAPITAL OG GJELD		254 502 113	206 197 007



Organisasjonsnr: 939 355 545
GRANDAL TREVARE AS

NOTEOPPLYSNINGER - SELSKAP - alle poster oppgitt i hele tall

Note

Antall aksjer og aksjeeiere

Note

4

Antall årsverk i regnskapsåret

Virksomheten har hatt følgende antall årsverk:
12.00

Omløpsmidler Startdato Sluttdato Endring

Skattemessig fremf.undersk. Startdato Sluttdato Endring

Kortsiktig gjeld Startdato Sluttdato Endring



Organisasjonsnr: 939 355 545
GRANDAL TREVARE AS

NOTEOPPLYSNINGER - KONSERN

- alle poster oppgitt i hele tall



Grandal Trevare AS

Års- og konsernregnskap for 2021



Grandal Trevare AS

Styrets årsberetning 2021

Virksomhetens art og lokalisering

Grandal Trevare AS produserer garasjeporter, og virksomheten er lokalisert i Lillesand. Datterselskapene Grandal Veiservice AS og Tappen AS driver bensinstasjonsvirksomhet i Lillesand kommune. I tillegg eier selskapet datterselskapet Lillesand Motorsportsenter AS som driver med motorsport i Lillesand kommune og Grandal Tomteutvikling II AS som driver med utvikling av eiendom i Lillesand kommune.

Fortsatt drift

I samsvar med regnskapslovens § 3-3 bekrefte det at forutsetningen om fortsatt drift er lagt til grunn ved utarbeidelsen av regnskapet.

Fremtidig utvikling

Selskapet forventer at aktiviteten holder seg stabil i 2022 sammenlignet med 2021.

Redegjørelse for årsregnskapet

Styret kjenner ikke til forhold som medfører vesentlig usikkerhet knyttet til regnskapstallene som krever særskilte opplysninger.

Omsetningen i Grandal Trevare AS utgjorde kr 54 916 595 mot kr 50 397 280 i fjor. Årets resultat utgjorde kr 6 582 374 mot kr 5 042 785 i fjor. Omsetningen for konsernet utgjorde kr 79 256 581 mot kr 70 282 397 i fjor. Konsernets årsresultat utgjør kr 6 628 995 mot kr 4 266 577 i fjor.

Likviditetsbeholdningen i selskapet var kr 1 184 454 pr 31.12.2021 og for konsernet kr 2 097 880.

Totalkapitalen var ved utgangen av året kr 243 054 076. Egenkapitalen pr. 31.12.2021 var kr 94 264 941. Totalkapitalen i konsernet var ved utgangen av året kr 254 502 113. Egenkapitalen for konsernet var pr. 31.12.2021 kr 94 015 691.

Det har i 2021 ikke medgått utgifter til forskning og utvikling.

Styret mener at årsregnskapet gir ett rettvise bilde av selskapets eiendeler og gjeld, finansielle stilling og resultat. Det har ikke inntruffet forhold etter regnskapsårets utløp av betydning for bedømmelsen av selskapet.

Arbeidsmiljø, likestilling og diskriminering

Arbeidsmiljøet anses som godt. I henhold til gjeldende lover og forskrifter fører selskapet oversikt over totalt sykefravær blant selskapets ansatte. Årets sykefravær har vært helt minimal. Det er av styrets oppfatning at arbeidsmiljøet og den generelle trivsel på arbeidsplassen er god.

Selskapet har som mål å være en arbeidsplass der det råder full likestilling mellom kvinner og menn, og tar sikte på at det ikke skal forekomme forskjellsbehandling grunnet kjønn. Av selskapets 12 faste ansatte er 4 kvinner og 8 menn. Dette utgjør ca 12 årsverk. Selskapets styre består av 3 kvinner og 1 mann.

Diskrimineringslovens formål er å fremme likestilling, sikre like muligheter og rettigheter og å hindre diskriminering på grunn av etnisitet, nasjonal opprinnelse, avstamning, hudfarge, språk, religion og livssyn. Selskapet arbeider aktivt, målrettet og planmessig for å fremme lovens formål innenfor vår virksomhet. Selskapet har som mål å være en arbeidsplass hvor det ikke forekommer diskriminering på grunn av nedsatt funksjonsevne. Selskapet arbeider aktivt og målrettet for å utforme og tilrettelegge de fysiske forholdene slik at virksomhetens ulike funksjoner kan benyttes av flest mulig.



Finansiell risiko

Overordnet om målsetting og strategi

Selskapets nåværende strategi innbefatter ikke bruk av finansielle instrumenter. Selskapet er ikke eksponert for vesentlig valutarisiko.

Markedsrisiko

Selskapet har ikke inngått terminkontrakter eller andre avtaler for å redusere selskapets valutarisiko og derigjennom den driftstilknyttede markedsrisikoen. Selskapet har tilnærmet ingen kostnader i fremmed valuta.

Kreditrisiko

Risikoen for tap på fordringer er vurdert som lav. Konsernet har hittil ikke hatt vesentlige tap på fordringer, og det er ingen utvikling som tilsier at dette vil endre seg framover.

Likviditetsrisiko

Selskapet vurderer likviditeten i selskapet som god.

Hendelser etter balansedagen

Det er ingen hendelser etter balansedagen av betydning for årsregnskapet. Den pågående globale coronakrisen har ikke påvirket selskapets drift nevneverdig.

Forsikring for styrets medlemmer og daglig leder

Det er ikke tegnet forsikring for styrets medlemmer og daglig leder for deres mulige ansvar overfor foretaket og tredjepersoner.

Ytre miljø

Virksomhetens bransje medfører verken forurensning eller utslipp av betydning som kan være til skade for det ytre miljø.

Høvåg, den 17. juni 2022

Asbjørn Olsen
styrets leder/daglig leder

Ellen O. Olsen
styremedlem

Inger Berit Fredheim
styremedlem

Marianne M. Olsen
styremedlem



Grandal Trevare AS

Års- og konsernregnskap for 2021

Resultatregnskap

Morselskap 01.01 - 31.12		Note	Konsern 01.01 - 31.12		
2021	2020		2021	2020	
52 924 738	48 403 340	Salgsinntekt	2	74 156 178	66 833 444
1 991 857	1 993 940	Annen driftsinntekt	2	5 100 403	3 448 953
54 916 595	50 397 280	Sum inntekter		79 256 581	70 282 397
0	0	Endr. i beholdn. av egentilvirkede varer	3	0	0
25 292 306	25 023 531	Varekostnad	3	37 238 632	35 169 264
9 576 009	9 087 549	Lønnskostnad	4	14 475 791	13 180 051
2 344 066	2 371 899	Avskrivning på varige driftsmidler	5	5 535 043	5 083 123
5 144 532	5 322 591	Annen driftskostnad	1/4	9 386 264	9 260 542
42 356 913	41 805 570	Sum driftskostnad		66 635 730	62 692 980
12 559 682	8 591 710	Driftsresultat		12 620 851	7 589 417
19 577	9 163	Renteinntekter		20 332	14 313
0	0	Andre finansinntekter		0	0
2 208 340	2 133 379	Rentekostnader		2 208 507	2 136 262
1 501 440	1 080	Andre finanskostnader		1 501 440	1 080
8 869 479	6 466 414	Ordinært resultat før skattekostnad		8 931 236	5 466 388
2 287 104	1 423 629	Skattekostnad på ordinært resultat	10	2 302 241	1 199 811
6 582 374	5 042 785	Årsresultat		6 628 995	4 266 577
6 084 397	3 688 452	Anvendelse av årsresultatet			
497 977	1 354 333	Annen egenkapital	12		
6 582 374	5 042 785	Avsatt konsernbidrag			
		Sum anvendelse			



Grandal Trevare AS

Års- og konsernregnskap for 2021

Balanse pr. 31.12

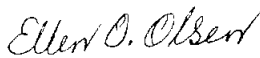
Morselskap			Konsern	
2021	2020		2021	2020
		Eiendeler		
		Anleggsmidler		
		Immaterielle eiendeler		
		Konsesj., patenter, lisenser, varemrk. o.l rettigh.	14 469	23 604
0	0	Utsatt skattefordel	0	0
0	0	Sum immaterielle eiendeler	14 469	23 604
		Varige driftsmidler		
56 956 490	59 234 490	Tomter, bygninger og annen fast eiendom	199 490 173	157 930 409
435 900	473 000	Maskiner, inventar, transportmidler o.l	2 188 767	2 528 214
57 392 390	59 707 490	Sum varige driftsmidler	201 678 940	160 458 623
		Finansielle anleggsmidler		
58 332 885	27 074 646	Investeringer i datterselskap	0	0
79 091 469	72 588 027	Lån til foretak i samme konsern	0	0
0	0	Investeringer i tilknyttet selskap	0	0
0	0	Lån til tilknyttet selskap	0	0
200 000	1 700 000	Investeringer i andre aksjer	1 294 431	1 700 000
0	0	Langsiktige fordringer	0	0
137 624 354	101 362 673	Sum finansielle anleggsmidler	1 294 431	1 700 000
195 016 744	161 070 163	Sum anleggsmidler	202 987 840	162 182 227
		Omløpsmidler		
29 201 419	24 128 906	Varer	30 515 619	25 578 806
		Fordringer		
15 864 186	15 084 954	Kundefordringer	16 486 939	15 898 259
1 787 273	583 883	Andre fordringer	2 413 834	310 283
17 651 459	15 668 837	Sum fordringer	18 900 773	16 208 542
1 184 454	1 420 118	Bankinnskudd og kontanter	2 097 880	2 839 431
48 037 332	41 217 861	Sum omløpsmidler	51 514 272	44 626 779
243 054 076	202 288 024	Sum eiendeler	254 502 113	206 809 007




Grandal Trevare AS
Års- og konsernregnskap for 2021
Balanse pr. 31.12

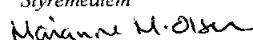
Morselskap			Konsern	
2021	2020		2021	2020
		Egenkapital og gjeld		
		Egenkapital		
		Innskutt egenkapital		
680 000	680 000	Aksjekapital	11 680 000	680 000
840 000	840 000	Overkurs	12 840 000	840 000
0	0	Annen innskutt egenkapital	12 0	0
1 520 000	1 520 000	Sum innskutt egenkapital	1 520 000	1 520 000
		Opptjent egenkapital		
92 744 941	88 660 544	Annen egenkapital/konsernfonds	12 92 495 691	88 565 829
92 744 941	88 660 544	Sum opptjent egenkapital	92 495 691	88 565 829
		Sum egenkapital	94 015 691	90 085 829
		Gjeld		
		Avsetning for forpliktelser		
881 459	963 002	Utsatt skatt	10 11 915 053	5 557 532
881 459	963 002	Sum avsetning for forpliktelser	11 915 053	5 557 532
		Annen langsiktig gjeld		
115 412 713	81 374 674	Gjeld til kredittinstitusjoner	7/9 115 412 713	81 374 674
21 341 455	22 753 915	Øvrig langsiktig gjeld	8 23 214 586	19 205 888
136 754 168	104 128 589	Sum annen langsiktig gjeld	138 627 299	100 580 562
		Kortsiktig gjeld		
0	0	Gjeld til kredittinstitusjoner	9 0	0
1 683 424	880 528	Leverandørgjeld	10 -372 080	3 974 929
2 228 192	1 080 084	Betalbar skatt	10 2 550 382	1 261 376
3 204 536	2 546 275	Skyldige offentlige avgifter	3 955 269	2 223 643
2 000 000	0	Utbytte	2 000 000	
2 037 355	2 509 003	Annen kortsiktig gjeld	8 1 810 500	3 125 137
11 153 507	7 015 890	Sum kortsiktig gjeld	9 944 071	10 585 085
148 789 134	112 107 481	Sum gjeld	160 486 423	116 723 178
243 054 076	202 288 024	Sum egenkapital og gjeld	254 502 113	206 809 007

Høvåg, 17. juni 2022


Ellen Olaug Olsen
Styremedlem


Asbjørn Olsen
Styrets leder og daglig leder


Inger Berit Fredheim
Styremedlem

Marianne Myrene Olsen
Styremedlem




Grandal Trevare AS

Års- og konsernregnskap for 2021

Kontantstrømpstilling

Morselskap 01.01 - 31.12			Konsern 01.01 - 31.12	
2021	2020	Note	2021	2020
Kontantstrømmer fra operasjonelle aktiviteter				
8 869 479	6 466 414		8 931 236	5 466 388
-1 080 084	-1 390 817		-1 261 376	-1 570 119
0	0		0	0
2 344 066	2 371 899		5 535 043	5 083 123
-5 072 513	-1 084 215		-4 936 813	-870 524
-779 232	-2 223 279		-588 680	-2 399 726
802 896	805 699		-4 347 009	-1 203 137
-1 016 776	3 161 055		-1 686 562	3 171 086
4 067 836	8 106 756		1 645 839	7 677 091
Kontantstrømmer fra investeringsaktiviteter				
-31 258 239	0		0	0
-28 966	-305 899		-48 030 206	-36 456 283
0	0		494 325	0
0	0		6 696 185	0
0	-1 000 000		-1 094 431	-1 000 000
1 500 000	0		1 500 000	0
0	0		0	0
-29 787 205	-1 305 899		-40 434 127	-37 456 283
Kontantstrømmer fra finansieringsaktiviteter				
0	0		0	0
0	0		0	0
32 625 579	22 542 647		38 046 737	17 694 620
-6 503 442	-38 232 429		0	0
0	0		0	0
-638 432	-1 736 325		0	0
0	0		0	0
25 483 705	-17 426 107		38 046 737	17 694 620
-235 664	-10 625 250		-741 551	-12 084 572
1 420 118	12 045 368		2 839 431	14 924 003
1 184 454	1 420 118		2 097 880	2 839 431



Grandal Trevare AS

Års- og konsernregnskap for 2021

Noter

--

Note 1 Regnskapsprinsipper

Årsregnskapet er satt opp i samsvar med Regnskapsloven og God Regnskapsskikk.

Inntektsføringstidspunkt

Inntekt resultatføres når den er opptjent. Inntektsføring skjer følgelig normalt på leveringstidspunktet ved salg av varer og tjenester. Driftsinntektene er fratrukket merverdiavgift, rabatter, bonuser og fakturerte fraktkostnader.

Hovedregel for vurdering og klassifisering av eiendeler og gjeld

Eiendeler bestemt til varig eie eller bruk er klassifisert som anleggsmidler. Andre eiendeler er klassifisert som omløpsmidler. Fordringer som skal tilbakebetales innen et år er klassifisert som omløpsmidler. Ved klassifisering av kortsiktig og langsiktig gjeld er tilsvarende kriterier lagt til grunn.

Anleggsmidler vurderes til anskaffelseskost, men nedskrives til virkelig verdi når verdifallet forventes ikke å være forbigående. Anleggsmidler med begrenset økonomisk levetid avskrives planmessig. Langsiktig lån balanseføres til nominelt mottatt beløp på etableringstidspunktet.

Omløpsmidler vurderes til laveste av anskaffelseskost og virkelig verdi. Kortsiktig gjeld balanseføres til nominelt mottatt beløp på etableringstidspunktet. Kortsiktig gjeld oppskrives ikke til virkelig verdi som følge av renteendring.

Varige driftsmidler

Tomter avskrives ikke. Varige driftsmidler balanseføres og avskrives lineært over driftsmidlenes forventede levetid dersom de har en antatt levetid over 3 år og har en kostpris som overstiger kr 15 000. Operasjonell leasing kostnadsføres som vanlig leiekostnad, og klassifiseres som ordinær driftskostnad.

Vedlikehold av driftsmidler kostnadsføres løpende. Påkostninger eller forbedringer tillegges driftsmidlets kostpris og avskrives i takt med driftsmidlet. Skillet mellom vedlikehold og påkostning regnes i forhold til driftsmidlets stand ved kjøp av driftsmidlet. Utgifter til leie av driftsmidler kostnadsføres. Forskuddsbetaling balanseføres som forskuddsbetalt kostnad, og fordeles over leieperioden.

Avskrivninger

Ordinær avskrivninger er beregnet lineært over driftsmidlenes økonomiske levetid med utgangspunkt i historisk kostpris. Tilsvarende prinsipper legges til grunn for immaterielle eiendeler. Avskrivningene er klassifisert som ordinære driftskostnader.



Grandal Trevare AS

Års- og konsernregnskap for 2021

Noter

Skatter

Skattekostnaden i resultatregnskapet omfatter både periodens betalbare skatt og endring i utsatt skatt. Utsatt skatt/skattefordel er beregnet med 22% på grunnlag av de midlertidige forskjeller som eksisterer mellom regnskapsmessige og skattemessige verdier, samt ligningsmessig underskudd til fremføring ved utgangen av regnskapsåret. Skatteøkende og skattereduserende midlertidige forskjeller som reverserer eller kan reversere i samme periode er utlignet og nettoført. Netto utsatt skattefordel balanseføres i den grad det er sannsynlig at denne kan bli nyttegjort.

Aksjer i datterselskap

Kostmetoden brukes som prinsipp for investeringer i datterselskaper. Kostprisen økes når midler tilføres ved kapitalutvidelse. Mottatte utdelinger resultatføres i utgangspunktet som inntekt.

Konsolideringsprinsipper

Datterselskap blir konsolidert fra det tidspunkt kontrollen er overført til konsernet (oppkjøpstidspunktet). I konsernregnskapet erstattes posten aksjer i datterselskap med datterselskapets eiendeler og gjeld. Konsernregnskapet utarbeides som om konsernet var én økonomisk enhet. Transaksjoner, urealisert fortjenste og mellomværende mellom selskapene elimineres. Viser til note 6 for oversikt over konsernselskaper.

Alle vesentlige transaksjoner og mellomværender mellom selskaper i konsernet er eliminert.

Eierandeler i datterselskap er eliminert i konsernregnskapet etter oppkjøpsmetoden. Forskjellen mellom kostpris for eierandelene og bokført verdi av netto eiendeler på oppkjøpstidspunktet analyseres og henføres til de enkelte balanseposter i henhold til reell verdi. Eventuelle ytterligere merpris som skyldes forventninger om fremtidig inntjening, aktiveres som goodwill og avskrives i takt med de underliggende forhold og forventet økonomisk levetid.

Kontantstrømoppstilling

Kontantstrømoppstillingen utarbeides etter den indirekte metoden. Kontanter og kontant-ekvivalenter omfatter kontanter, bankinnskudd og andre kortsiktige likvide plasseringer, som umiddelbart og med uvesentlig kursrisiko kan konverteres til kjente kontantbeløp og med gjenværende løpetid mindre enn tre måneder fra anskaffelsesdato.



Grandal Trevare AS

Års- og konsernregnskap for 2021

Noter

Note 2 Salgsinntekter

	Morselskap		Konsern	
	2021	2020	2021	2020
Salg pr. virksomhetsområde:				
Bensinstasjonsvirksomhet	0	0	24 339 986	19 959 057
Garasjeporter o.l	52 924 738	48 403 340	52 924 738	48 403 340
Andre salgsinntekter	1 991 857	1 993 940	1 991 857	1 920 000
Sum	54 916 595	50 397 280	79 256 581	70 282 397

Note 3 Varer

	Konsern	
	31.12.2021	31.12.2020
Råvarer og innkjøpte halvfabrikata	29 033 577	23 949 489
Varer under tilvirkning	0	0
Ferdigvarer	1 482 042	1 629 317
Varer	30 515 619	25 578 806

Note 4 Lønnskostnader / Antall ansatte / Godtgjørelser

Lønnskostnader mm.

	Morselskap		Konsern	
	2021	2020	2021	2020
Lønninger	8 169 209	7 820 501	12 370 776	11 321 708
Arbeidsgiveravgift	1 177 948	1 069 456	1 784 744	1 548 342
Pensjonskostnader	180 638	151 713	250 870	238 988
Andre ytelser	48 214	45 879	69 402	71 014
Lønnskostnader	9 576 009	9 087 549	14 475 791	13 180 051
Gjennomsnittlig antall årsverk	12	12	19	18



Grandal Trevare AS

Års- og konsernregnskap for 2021

Noter

Note 4 Lønnskostnader / Antall ansatte / Godtgjørelser forts.

Godtgjørelser daglig leder

Lønn	806 400
Annen godtgjørelse	4 392

	Mor 2021	Konsern 2021
Revisor		
Kostnadsført revisjonshonorar fordeler seg som følger:		
Lovpålagt revisjon	47 500	92 500
Andre tjenester utenfor revisjon	35 800	49 800
Sum	<u>83 300</u>	<u>142 300</u>

Sammensetning av samlede pensjoner og pensjonsforpliktelser

Det er etablert tjenstepensjonsordning etter lov om obligatorisk tjenstepensjon (OTP).

Pensjonskostnad

	Konsern	
	2021	2020
Obligatorisk tjenstepensjon	<u>250 870</u>	238 988
Netto pensjonskostnad	<u>250 870</u>	238 988



Grandal Trevare AS

Års- og konsernregnskap for 2021

Noter

Note 5 Varige driftsmidler og immaterielle eiendeler

Morselskap

	Tomter	Bygninger	Maskiner og inventar mm.
Anskaffelseskost 01.01	13 866 853	62 317 649	15 487 805
Tilgang kjøpte driftsmidler	0	0	28 966
Anskaffelseskost 31.12	13 866 853	62 317 649	15 516 771
Akkumulerte avskrivninger 31.12	0	-19 228 012	-15 080 871
Balanseført verdi pr. 31.12	13 866 853	43 089 637	435 900

Årets avskrivninger

2 278 000 66 066

Økonomisk levetid
Avskrivningsplan

avskrives ikke 33 år Lineær 5 år Lineær

Konsern

	Tomter	Bygninger	Maskiner og inventar mm.
Anskaffelseskost 01.01	72 309 424	117 643 885	21 957 429
Tilgang kjøpte driftsmidler	44 826 304	2 342 751	861 151
Avgang driftsmidler	-554 114	0	0
Anskaffelseskost 31.12	116 581 614	119 986 636	22 818 580
Akkumulerte avskrivninger 31.12	0	-37 078 077	-20 629 814
Balanseført verdi pr. 31.12	116 581 614	82 908 559	2 188 766
Årets avskrivninger	0	5 055 176	479 867
Årets nedskrivning	0	0	0
Økonomisk levetid Avskrivningsplan	avskrives ikke	5-33 år Lineær	3-5 år Lineær



Grandal Trevare AS

Års- og konsernregnskap for 2021

Noter

Note 6 Aksjer i datterselskaper og andre selskaper

Morselskapet

Datterselskap	Kontor	Eierandel	Stemmer	Egenkapital	Resultat
					etter skatt
Grandal Tomteutvikling II AS	Lillesand	100 %	100 %	7 520 762	-36 820
Grandal Veiservice AS	Lillesand	100 %	100 %	1 407 452	412 029
Tappen AS	Lillesand	100 %	100 %	7 540 928	-414 617
Lillesand Motorsportsenter AS	Lillesand	100 %	100 %	29 985	-81 384

Investeringene i datterselskap vurderes etter kostmetoden i selskapsregnskapet og fullkonsolideres i konsernregnskapet.

Note 7 Langsiktig gjeld

Gjeld som forfaller til betaling mer enn fem år etter regnskapsårets slutt:

	Morselskap		Konsern	
	31.12.2021	31.12.2020	31.12.2021	31.12.2020
Gjeld til kredittinstitusjoner	90 000 000	64 000 000	90 000 000	64 000 000



Grandal Trevare AS

Års- og konsernregnskap for 2021

Noter

--

Note 8 Mellomværende med selskap i samme konsern m.v.

Morselskap:

	Andre langsiktige fordringer		Andre fordringer	
	31.12.2021	31.12.2020	31.12.2021	31.12.2020
Grandal Veiservice AS	0	0	71 343 131	70 637 256
Lillesand Motorsportsenter AS	0	0	715 661	705 973
Grandal Tomteutvikling AS	0	0	0	1 208 798
Grandal Tomteutvikling II AS	0	0	6 872 879	0
Sum	0	0	78 931 671	72 552 027

	Øvrig langsiktig gjeld		Annen kortsiktig gjeld	
	31.12.2021	31.12.2020	31.12.2021	31.12.2020
Grandal Veiservice AS	0	0	0	0
Tappen AS	0	0	534 093	1 290 912
Sum	0	0	534 093	1 290 912

Note 9 Pantstillelser og garantiansvar

	Morselskap		Konsern	
	31.12.2021	31.12.2020	31.12.2021	31.12.2020
Balanseført gjeld som er sikret ved pant o.l.				
Gjeld til kredittinstitusjoner	115 412 713	81 374 674	115 412 713	81 374 674
Øvrig langsiktig gjeld	0	0	0	0
Sum	115 412 713	81 374 674	115 412 713	81 374 674
Balanseført verdi av eiendeler stilt som sikkerhet for pantesikret gjeld:				
Tomter, bygninger ol.	56 956 490	59 234 490	56 956 490	59 234 490
Maskiner og anlegg mv	435 900	473 000	435 900	473 000
Kundefordringer	15 864 186	15 084 954	15 864 186	15 084 954
Varebeholdning	29 201 419	24 128 906	29 201 419	24 128 906
Sum	102 457 995	98 921 350	102 457 995	98 921 350



Grandal Trevare AS

Års- og konsernregnskap for 2021

Noter

Note 11 Aksjekapital og aksjonærinformasjon

Aksjekapital og aksjonærinformasjon

Aksjekapitalen i Grandal Trevare AS pr. 31.12.2021 består av følgende aksjer:

	Antall	Pålydende	Balansført
Aksjer	136	5 000	680 000

Eierstruktur:	Aksjer	Eierandel	Stemmeandel
Aksjonærene i Grandal Trevare AS pr. 31.12.2021			
Asbjørn Olsen - styreleder og daglig leder	132	97,1 %	97,1 %
Ellen Olaus Olsen - styremedlem	1	0,7 %	0,7 %
Inger Berit Fredheim - Styremedlem	1	0,7 %	0,7 %
Kari Synnøve Govertsen	1	0,7 %	0,7 %
Signe Irene Solholt	1	0,7 %	0,7 %
Totalt antall aksjer	136	100,0 %	100,0 %

Note 12 Egenkapitalbevegelse

Morselskap:

	Aksje-kapital	Overkurs	Annen egenkap.	Sum
Egenkapital 01.01	680 000	840 000	88 660 544	90 180 544
Årets resultat	0	0	6 582 374	6 582 374
Tilleggsutbytte	0	0	-2 000 000	-2 000 000
Avsatt konsernbidrag			-497 977	-497 977
Egenkapital 31.12	680 000	840 000	92 744 941	94 264 941

Konsern:

	Aksje-kapital	Overkurs	Annen egenkapital	Sum
Egenkapital 01.01	680 000	840 000	88 565 829	90 085 829
Fusjon i døtre og andre endringer	0	0	-699 133	-699 133
Tilleggsutbytte			-2 000 000	-2 000 000
Årets resultat	0	0	6 628 995	6 628 995
Egenkapital 31.12	680 000	840 000	92 495 691	94 015 691

Note 13 Bankinnskudd

	Morselskap		Konsern	
	31.12.2021	31.12.2020	31.12.2021	31.12.2020
<i>Restriksjoner på bruken av disse:</i>				
Beløp stillet som sikkerhet for skattetrekk	370 402	355 920	496 188	442 200



Revisjonsfirma Ellassen AS
Skippergata 2
4611 Kristiansand

Telefon: +47 90 29 81 30
Mail: khe@eaudit.no
Org.nr: 915 380 875 MVA

Til generalforsamlingen i Grandal Trevare AS

UAVHENGIG REVISORS BERETNING 2021

Uttalelse om revisjonen av årsregnskapet

Konklusjon

Vi har revidert Grandal Trevare AS' årsregnskap som består av

- selskapsregnskapet, som består av balanse per 31. desember 2021, resultatregnskap og kontantstrømoppstilling for regnskapsåret avsluttet per denne datoen og noter til årsregnskapet, herunder et sammendrag av viktige regnskapsprinsipper, og
- konsernregnskapet som består av balanse per 31. desember 2021, resultatregnskap og kontantstrømoppstilling for regnskapsåret avsluttet per denne datoen og noter til konsernregnskapet, herunder et sammendrag av viktige regnskapsprinsipper.

Etter vår mening

- oppfyller årsregnskapet gjeldene lovkrav,
- gir selskapsregnskapet et rettviseende bilde av selskapets finansielle stilling per 31. desember 2021 og av dets resultater og kontantstrømmer for regnskapsåret som ble avsluttet per denne datoen i samsvar med regnskapslovens regler og god regnskapsskikk i Norge, og
- gir konsernregnskapet et rettviseende bilde av konsernets finansielle stilling per 31. desember 2021 og av dets resultater og kontantstrømmer for regnskapsåret avsluttet per denne datoen i samsvar med regnskapslovens regler og god regnskapsskikk i Norge.

Grunnlag for konklusjonen

Vi har gjennomført revisjonen i samsvar med de internasjonale revisjonsstandardene International Standards on Auditing (ISA-ene). Våre oppgaver og plikter i henhold til disse standardene er beskrevet nedenfor under Revisors oppgaver og plikter ved revisjon av årsregnskapet. Vi er uavhengige av selskapet slik det kreves i lov, forskrift og International Code of Ethics for Professional Accountants (inkludert internasjonale uavhengighetsstandarder) utstedt av the International Ethics Standards Board for Accountants (IESBA-reglene), og vi har overholdt våre øvrige etiske forpliktelser i samsvar med disse kravene. Innhentet revisjonsbevis er etter vår vurdering tilstrekkelig og hensiktsmessig som grunnlag for vår konklusjon.

Øvrig informasjon

Styret og daglig leder (ledelsen) er ansvarlige for informasjonen i årsberetningen. Vår konklusjon om årsregnskapet ovenfor dekker ikke informasjonen i årsberetningen.

I forbindelse med revisjonen av årsregnskapet er det vår oppgave å lese årsberetningen. Formålet er å vurdere hvorvidt det foreligger vesentlig inkonsistens mellom årsberetningen og årsregnskapet og den kunnskap vi har opparbeidet oss under revisjonen av årsregnskapet, eller hvorvidt informasjon i årsberetningen ellers fremstår som vesentlig feil. Vi har plikt til å rapportere dersom årsberetningen fremstår som vesentlig feil. Vi har ingenting å rapportere i så henseende.



Revisjonsfirma Eliassen AS

Revisors beretning 2021
Grandal Trevare AS

Basert på kunnskapen vi har opparbeidet oss i revisjonen, mener vi at årsberetningen

- er konsistent med årsregnskapet og
- inneholder de opplysninger som skal gis i henhold til gjeldende lovkrav.

Ledelsens ansvar for årsregnskapet

Ledelsen er ansvarlig for å utarbeide årsregnskapet og for at det gir et rettviseende bilde i samsvar med regnskapslovens regler og god regnskapsskikk i Norge. Ledelsen er også ansvarlig for slik intern kontroll som den finner nødvendig for å kunne utarbeide et årsregnskap som ikke inneholder vesentlig feilinformasjon, verken som følge av misligheter eller utilsiktede feil.

Ved utarbeidelsen av årsregnskapet må ledelsen ta standpunkt til selskapets evne til fortsatt drift og opplyse om forhold av betydning for fortsatt drift. Forutsetningen om fortsatt drift skal legges til grunn for årsregnskapet så lenge det ikke er sannsynlig at virksomheten vil bli avviklet.

Revisors oppgaver og plikter ved revisjonen av årsregnskapet

Vårt mål er å oppnå betryggende sikkerhet for at årsregnskapet som helhet ikke inneholder vesentlig feilinformasjon, verken som følge av misligheter eller utilsiktede feil, og å avgi en revisjonsberetning som inneholder vår konklusjon. Betryggende sikkerhet er en høy grad av sikkerhet, men ingen garanti for at en revisjon utført i samsvar med ISA-ene, alltid vil avdekke vesentlig feilinformasjon som eksisterer. Feilinformasjon kan oppstå som følge av misligheter eller utilsiktede feil. Feilinformasjon blir vurdert som vesentlig dersom den enkeltvis eller samlet med rimelighet kan forventes å påvirke økonomiske beslutninger som brukerne foretar basert på årsregnskapet.

For nærmere beskrivelse av revisors oppgaver og plikter henvises det til <https://revisorforeningen.no/revisjonsberetninger>.

Kristiansand, 17. juni 2022
Revisjonsfirma Eliassen AS

Kjell Hugo Eliassen
Statsautorisert revisor