



ÅRSREGNSKAPET FOR REGNSKAPSÅRET 2024 - GENERELL INFORMASJON

Enheten

Organisasjonsnummer:	923 626 565
Organisasjonsform:	Aksjeselskap
Foretaksnavn:	RAABYE STRATEGIC LEADERSHIP CONSULTING AS
Forretningsadresse:	Prestegårdsveien 1A 1369 STABEKK

Regnskapsår

Årsregnskapets periode:	01.01.2024 - 31.12.2024
-------------------------	-------------------------

Konsern

Morselskap i konsern:	Nei
-----------------------	-----

Regnskapsregler

Regler for små foretak benyttet:	Ja
Benyttet ved utarbeidelsen av årsregnskapet til selskapet:	Regnskapslovens alminnelige regler

Årsregnskapet fastsatt av kompetent organ

Bekreftet av representant for selskapet:	Tor Rune Raabye
Dato for fastsettelse av årsregnskapet:	05.05.2025

Grunnlag for avgivelse

År 2024: Årsregnskapet er elektronisk innlevert
År 2023: Tall er hentet fra elektronisk innlevert årsregnskap fra 2024

Det er ikke krav til at årsregnskapet m.v. som sendes til Regnskapsregisteret er undertegnet. Kontrollen på at dette er utført ligger hos revisor/enhetens øverste organ. Sikkerheten ivaretas ved at innsender har rolle/rettighet for innsending av årsregnskapet via Altinn, og ved at det bekreftes at årsregnskapet er fastsatt av kompetent organ.

Brønnøysundregistrene, 06.03.2026



Resultatregnskap

Beløp i: NOK	Note	2024	2023
RESULTATREGNSKAP			
Inntekter			
Salgsinntekt		211 363	485 548
Sum inntekter		211 363	485 548
Kostnader			
Varekostnad		9 135	2 174
Lønnskostnad	1	14 796	8 471
Annen driftskostnad		116 874	127 876
Sum kostnader		140 806	138 521
Driftsresultat		70 557	347 027
Finansinntekter og finanskostnader			
Annen renteinntekt		5 402	5 787
Sum finansinntekter		5 402	5 787
Annen finanskostnad		81	0
Sum finanskostnader		81	0
Netto finans		5 321	5 787
Resultat før skattekostnad		75 878	352 815
Skattekostnad	2	18 618	80 116
Årsresultat		57 260	272 699
Overføringer og disponeringer			
Ordinært utbytte		0	295 000
Annen egenkapital		57 260	-22 301
Sum overføringer og disponeringer		57 260	272 699



Balanse

Beløp i: NOK	Note	2024	2023
BALANSE - EIENDELER			
Anleggsmidler			
Immaterielle eiendeler			
Sum immaterielle eiendeler		0	0
Varige driftsmidler			
Sum varige driftsmidler		0	0
Finansielle anleggsmidler			
Sum finansielle anleggsmidler		0	0
Sum anleggsmidler		0	0
Omløpsmidler			
Varer			
Fordringer			
Kundefordringer		3 750	91 481
Andre kortsiktige fordringer		15 330	7 845
Konsernfordringer		0	101 523
Sum fordringer		19 080	200 849
Investeringer			
Sum investeringer		0	0
Bankinnskudd, kontanter og lignende			
Bankinnskudd, kontanter og lignende		226 034	319 870
Sum bankinnskudd, kontanter og lignende		226 034	319 870
Sum omløpsmidler		245 114	520 719
SUM EIENDELER		245 114	520 719

BALANSE - EGENKAPITAL OG GJELD



Balanse

Beløp i: NOK	Note	2024	2023
Egenkapital			
Innskutt egenkapital			
Aksjekapital	3, 4	30 000	30 000
Sum innskutt egenkapital		30 000	30 000
Opptjent egenkapital			
Annen egenkapital	4	57 847	587
Sum opptjent egenkapital		57 847	587
Sum egenkapital		87 847	30 587
Gjeld			
Langsiktig gjeld			
Sum avsetninger for forpliktelser		0	0
Annen langsiktig gjeld			
Sum annen langsiktig gjeld		0	0
Sum langsiktig gjeld		0	0
Kortsiktig gjeld			
Leverandørgjeld		225	0
Betalbar skatt	2	18 618	80 116
Skyldige offentlige avgifter		40 412	111 622
Utbytte		0	295 000
Annen kortsiktig gjeld		98 012	3 394
Sum kortsiktig gjeld		157 267	490 132
Sum gjeld		157 267	490 132
SUM EGENKAPITAL OG GJELD		245 114	520 719



Brønnøysundregistrene

ÅRSREGNSKAP FOR REGNSKAPSÅRET 2024 - GENERELL INFORMASJON

Journalnummer: 2025 417256

Enheten

Organisasjonsnummer: 923 626 565
Organisasjonsform: Aksjeselskap
Foretaksnavn: RAABYE STRATEGIC LEADERSHIP
CONSULTING AS
Forretningsadresse: Prestegårdsveien 1A
1369 STABEKK

Regnskapsår

Årsregnskaps periode: 01.01.2024 - 31.12.2024

Konsern

Morselskap i konsern: Nei

Regnskapsregler

Regler for små foretak benyttet: Ja
Benyttet ved utarbeidelsen av
årsregnskapet til selskapet: Regnskapslovens alminnelige regler

Årsregnskapet fastsatt av kompetent organ

Bekreftet av representant for selskapet: Tor Rune Raabye
Dato for fastsettelse av årsregnskapet: 05.05.2025

Revisjon

Selskapet har besluttet at årsregnskapet
ikke skal revideres: Ja
Årsregnskapet er utarbeidet av ekstern
autorisert regnskapsfører: Ja
Ekstern autorisert regnskapsfører har i
løpet av regnskapsåret bistått ved den
løpende regnskapsføringen eller utført
andre tjenester for selskapet enn å
utarbeide årsregnskapet: Ja

Grunnlag for avgivelse

År 2024: Årsregnskap er elektronisk innlevert.
År 2023: Tall er hentet fra elektronisk innlevert årsregnskap fra 2024.

Det er ikke krav til at årsregnskapet m.v. som sendes til Regnskapsregisteret er undertegnet. Kontrollen på at dette er utført ligger hos revisor/enhetens øverste organ. Sikkerheten ivaretas ved at innsender har rolle/rettighet for innsending av årsregnskapet via Altinn, og ved at det bekreftes at årsregnskapet er fastsatt av kompetent organ.

Brønnøysundregistrene, 08.05.2025

Brønnøysundregistrene
Postadresse: Postboks 900, 8910 Brønnøysund
Telefon: 75 00 75 00
E-post: firmapost@brreg.no Internett: www.brreg.no
Organisasjonsnummer: 974 760 673



Organisasjonsnr: 923 626 565
RAABYE STRATEGIC LEADERSHIP
CONSULTING AS

RESULTATREGNSKAP

Beløp i: NOK	Note	2024	2023
RESULTATREGNSKAP			
Inntekter			
Salgsinntekt		211 363	485 548
Sum inntekter		211 363	485 548
Kostnader			
Varekostnad		9 135	2 174
Lønnskostnad	1	14 796	8 471
Annen driftskostnad		116 874	127 876
Sum kostnader		140 806	138 521
Driftsresultat		70 557	347 027
Finansinntekter og finanskostnader			
Annen renteinntekt		5 402	5 787
Sum finansinntekter		5 402	5 787
Annen finanskostnad		81	0
Sum finanskostnader		81	0
Netto finans		5 321	5 787
Resultat før skattekostnad		75 878	352 815
Skattekostnad	2	18 618	80 116
Årsresultat		57 260	272 699
Overføringer og disponeringer			
Ordinært utbytte		0	295 000
Annen egenkapital		57 260	-22 301
Sum overføringer og disponeringer		57 260	272 699



Organisasjonsnr: 923 626 565
RAABYE STRATEGIC LEADERSHIP
CONSULTING AS

BALANSE

<u>Beløp i: NOK</u>	<u>Note</u>	<u>2024</u>	<u>2023</u>
BALANSE - EIENDELER			
Anleggsmidler			
Immaterielle eiendeler			
Sum immaterielle eiendeler		0	0
Varige driftsmidler			
Sum varige driftsmidler		0	0
Finansielle anleggsmidler			
Sum finansielle anleggsmidler		0	0
Sum anleggsmidler		0	0
Omløpsmidler			
Varer			
Fordringer			
Kundefordringer		3 750	91 481
Andre kortsiktige fordringer		15 330	7 845
Konsernfordringer		0	101 523
Sum fordringer		19 080	200 849
Investeringer			
Sum investeringer		0	0
Bankinnskudd, kontanter og lignende			
Bankinnskudd, kontanter og lignende		226 034	319 870
Sum bankinnskudd, kontanter og lignende		226 034	319 870
Sum omløpsmidler		245 114	520 719
SUM EIENDELER		245 114	520 719
BALANSE - EGENKAPITAL OG GJELD			
Egenkapital			
Innskutt egenkapital			
Aksjekapital	3, 4	30 000	30 000
Sum innskutt egenkapital		30 000	30 000
Opptjent egenkapital			



Annen egenkapital	4	57 847	587
Sum opptjent egenkapital		57 847	587
Sum egenkapital		87 847	30 587
Gjeld			
Langsiktig gjeld			
Sum avsetninger for forpliktelseser		0	0
Annen langsiktig gjeld		0	0
Sum annen langsiktig gjeld		0	0
Sum langsiktig gjeld		0	0
Kortsiktig gjeld			
Leverandørgjeld		225	0
Betalbar skatt	2	18 618	80 116
Skyldige offentlige avgifter		40 412	111 622
Utbytte		0	295 000
Annen kortsiktig gjeld		98 012	3 394
Sum kortsiktig gjeld		157 267	490 132
Sum gjeld		157 267	490 132
SUM EGENKAPITAL OG GJELD		245 114	520 719



Organisasjonsnr: 923 626 565
RAABYE STRATEGIC LEADERSHIP
CONSULTING AS

NOTEOPPLYSNINGER - SELSKAP - alle poster oppgitt i hele tall

Note

Regnskapsprinsipper

Årsregnskapet er satt opp i samsvar med regnskapsloven og god regnskapsskikk for små foretak. Salgsinntekter Inntektsføring ved salg av varer skjer på leveringstidspunktet. Tjenester inntektsføres etter hvert som de leveres. Klassifisering og vurdering av balanseposter Eiendeler som er knyttet til varekretsløpet er klassifisert som omløpsmidler. Fordringer klassifiseres som omløpsmidler hvis de forfaller til betaling innen ett år etter transaksjonsdagen. Tilsvarende klassifiseres gjeld som kortsiktig hvis gjelden forfaller til betaling innen ett år. Omløpsmidler vurderes til laveste av anskaffelseskost og virkelig verdi. Kortsiktig gjeld balanseføres til nominelt beløp på etableringstidspunktet. Anleggsmidler vurderes til anskaffelseskost. Varige anleggsmidler avskrives etter en fornuftig avskrivningsplan. Anleggsmidlene nedskrives til virkelig verdi ved verdifall som ikke forventes å være forbigående. Langsiktig gjeld med unntak av andre avsetninger balanseføres til nominelt beløp på etableringstidspunktet. Fordringer Kundefordringer og andre fordringer er oppført i balansen til pålydende etter fradrag for avsetning til forventet tap. Avsetning til tap gjøres på grunnlag av individuelle vurderinger av de enkelte fordringene. Forøvrig er følgende regnskapsprinsipper anvendt: Fordringer og gjeld i utenlandsk valuta er verdsatt til kursen ved regnskapsårets slutt. Kursgevinster og kursstap i utenlandsk valuta føres som finansinntekt og finanskostnad. Skatt Skattekostnaden i resultatregnskapet omfatter både periodens betalbare skatt og endring i utsatt skatt. Utsatt skatt er beregnet med 22% på grunnlag av de midlertidige forskjeller som eksisterer mellom regnskapsmessige og skattemessige verdier, samt skattemessig underskudd til fremføring ved utgangen av regnskapsåret. Skatteøkende og skattereduserende midlertidige forskjeller som reverserer eller kan reversere i samme periode er fastsatt og skattevirkningen er beregnet på nettogrunnlaget. Selskapet har ikke endret regnskapsprinsipp fra 2023 til 2024.

Note

Antall årsverk i regnskapsåret
0.00

Note

1

Spesifisering av resultatregnskapet

Lønnskostnader

<u>Folketrygdavgift</u>	<u>Årets</u>	<u>Fjorårets</u>
	619.00	619.00
<u>Andre ytelser</u>	<u>Årets</u>	<u>Fjorårets</u>



14177.00 7852.00

<u>Sum lønnskostnader</u>	<u>Årets</u>	<u>Fjorårets</u>
	14796.00	8471.00

Mer om årsverk og lønn

Lønnsmeldt for elektroniske tjenester. Annet diverse kontorkostnader.

Note

Ekstraordinære inntekter og kostnader

<u>Sum</u>	<u>Beløp</u>
------------	--------------

<u>Balanseført verdi 31.12.</u>	<u>Varige driftsmidler</u>	<u>Immaterielle eiend.</u>
---------------------------------	----------------------------	----------------------------

Konsernregnskap

Morselskapet sitt navn

Forretningskontor for morselskapet

Begrunnelse for at datterselskap er utelatt fra konsolideringen

Konsern, tilknyttet selskap m.v. - fordringer og gjeld

Fordringer

<u>Samlet beløp - tilknyttet selskap</u>	<u>Årets</u>	<u>Fjorårets</u>
--	--------------	------------------

<u>Samlet beløp - foretak i samme konsern</u>	<u>Årets</u>	<u>Fjorårets</u>
---	--------------	------------------

<u>Samlet beløp - foretak i samme konsern</u>	<u>Årets</u>	<u>Fjorårets</u>
---	--------------	------------------

<u>Samlet beløp - felles kontrollert virksomhet</u>	<u>Årets</u>	<u>Fjorårets</u>
---	--------------	------------------

<u>Pantstillelse</u>	<u>Beløp</u>
----------------------	--------------

Note

<u>Beholdning av egne aksjer</u>	<u>Antall</u>	<u>Pålydende</u>	<u>Andel av aksjek.</u>
----------------------------------	---------------	------------------	-------------------------

Erverv



Endringer i beholdning av aksjer i løpet av regnskapsåret

Avhendelse

Endringer i beholdning av aksjer i løpet av regnskapsåret

Samvirkeforetak

Vedtaksbestemmelser/årsmøtevedtak/forslag til vedtak om medlemskapskonti

Mer om aksjer

Note

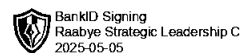
Lån og sikkerhetsstillelse til medlemmer

Er det gitt lån eller sikkerhetsstillelse til ledende personer: Nei

Opplysninger om:

Medlemmer av:

Mer om lån og sikkerhetsstillelse



Årsoppgjør for

RAABYE STRATEGIC LEADERSHIP CONSULTING AS

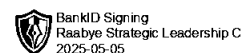
923626565

01.01.2024 - 31.12.2024

Innhold	Side
Resultatregnskap	2
Eiendeler	3
Egenkapital og gjeld	4
Noter	5



RAABYE STRATEGIC LEADERSHIP CONSULTING AS
923 626 565

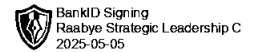


Resultatregnskap

	Note	2024	2023
Driftsinntekter			
Salgsinntekt		211 363	485 548
Sum driftsinntekter		211 363	485 548
Driftskostnader			
Varekostnad		-9 135	-2 174
Lønnskostnad	1	-14 796	-8 471
Annen driftskostnad		-116 874	-127 876
Sum driftskostnader		-140 806	-138 521
Driftsresultat		70 557	347 027
Finansinntekter			
Annen renteinntekt		5 402	5 787
Sum finansinntekter		5 402	5 787
Finanskostnader			
Annen finanskostnad		-81	0
Sum finanskostnader		-81	0
Netto finans		5 321	5 787
Resultat før skattekostnad		75 878	352 815
Skattekostnad	2	-18 618	-80 116
Årsresultat		57 260	272 699
Overføringer			
Ordinært utbytte		0	295 000
Annen egenkapital		57 260	-22 301
Sum overføringer		57 260	272 699



RAABYE STRATEGIC LEADERSHIP CONSULTING AS
923 626 565

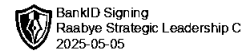


Balanse

	Note	31.12.2024	31.12.2023
EIENDELER			
Omløpsmidler			
Fordringer			
Kundefordringer		3 750	91 481
Kortsiktige konsernfordringer		0	101 523
Andre kortsiktige fordringer		15 330	7 845
Sum fordringer		19 080	200 849
Bankinnskudd, kontanter og lignende			
Bankinnskudd, kontanter og lignende		226 034	319 870
Sum bankinnskudd, kontanter og lignende		226 034	319 870
Sum omløpsmidler		245 114	520 719
SUM EIENDELER		245 114	520 719



RAABYE STRATEGIC LEADERSHIP CONSULTING AS
923 626 565



Balanse

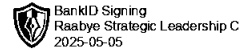
	Note	31.12.2024	31.12.2023
EGENKAPITAL OG GJELD			
Egenkapital			
Innskutt egenkapital			
Aksjekapital	3, 4	30 000	30 000
Sum innskutt egenkapital		30 000	30 000
Opptjent egenkapital			
Annen egenkapital	4	57 847	587
Sum opptjent egenkapital		57 847	587
Sum egenkapital		87 847	30 587
Gjeld			
Kortsiktig gjeld			
Leverandørgjeld		225	0
Betalbar skatt	2	18 618	80 116
Skyldige offentlige avgifter		40 412	111 622
Utbytte		0	295 000
Annen kortsiktig gjeld		98 012	3 394
Sum kortsiktig gjeld		157 267	490 132
Sum gjeld		157 267	490 132
SUM EGENKAPITAL OG GJELD		245 114	520 719

STABEKK, 05.05.2025

Tor-Rune Raabye
styrets leder / daglig leder



RAABYE STRATEGIC LEADERSHIP CONSULTING AS
923 626 565



Noter

Regnskapsprinsipper

Årsregnskapet er satt opp i samsvar med regnskapsloven og god regnskapsskikk for små foretak.

Salgsinntekter

Inntektsføring ved salg av varer skjer på leveringstidspunktet. Tjenester inntektsføres etter hvert som de leveres.

Klassifisering og vurdering av balanseposter

Eiendeler som er knyttet til varekretsløpet er klassifisert som omløpsmidler. Fordringer klassifiseres som omløpsmidler hvis de forfaller til betaling innen ett år etter transaksjonsdagen. Tilsvarende klassifiseres gjeld som kortsiktig hvis gjelden forfaller til betaling innen ett år.

Omløpsmidler vurderes til laveste av anskaffelseskost og virkelig verdi. Kortsiktig gjeld balanseføres til nominelt beløp på etableringstidspunktet. Anleggsmidler vurderes til anskaffelseskost. Varige anleggsmidler avskrives etter en fornuftig avskrivningsplan. Anleggsmidlene nedskrives til virkelig verdi ved verdifall som ikke forventes å være forbigående. Langsiktig gjeld med unntak av andre avsetninger balanseføres til nominelt beløp på etableringstidspunktet.

Fordringer

Kundefordringer og andre fordringer er oppført i balansen til pålydende etter fradrag for avsetning til forventet tap. Avsetning til tap gjøres på grunnlag av individuelle vurderinger av de enkelte fordringene.

Forørig er følgende regnskapsprinsipper anvendt:

Fordringer og gjeld i utenlandsk valuta er verdsatt til kursen ved regnskapsårets slutt. Kursgevinster og kursstap i utenlandsk valuta føres som finansinntekt og finanskostnad.

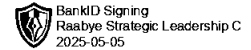
Skatt

Skattekostnaden i resultatregnskapet omfatter både periodens betalbare skatt og endring i utsatt skatt. Utsatt skatt er beregnet med 22% på grunnlag av de midlertidige forskjeller som eksisterer mellom regnskapsmessige og skattemessige verdier, samt skattemessig underskudd til fremføring ved utgangen av regnskapsåret. Skatteøkende og skattereduserende midlertidige forskjeller som reverserer eller kan reversere i samme periode er fastsatt og skattevirkningen er beregnet på nettogrunnlaget.

Selskapet har ikke endret regnskapsprinsipp fra 2023 til 2024.



RAABYE STRATEGIC LEADERSHIP CONSULTING AS
923 626 565



Note 1 - Lønnskostnader

Spesifikasjon av lønnskostnader	2024	2023
Lønn	0	0
Arbeidsgiveravgift	619	619
Pensjonskostnader	0	0
Andre relaterte ytelser	14 177	7 852
Sum	14 796	8 471

Mer om årsverk og lønn

Lønnsmeldt for elektroniske tjenester. Annet diverse kontorkostnader.

Note 2 - Spesifisering av skatt

Skattekostnad	2024	2023
Betalbar skatt på alminnelig inntekt	18 618	80 116
Skattekostnad	18 618	80 116

Skattepliktig inntekt		
Resultat før skatt	75 878	352 815
Permanente forskjeller	8 747	11 349
Skattepliktig inntekt	84 626	364 164

Betalbar skatt i balansen		
Betalbar skatt på årets resultat	18 618	80 116
Betalbar skatt i balansen	18 618	80 116

Note 3 - Aksjekapital

Aksjeklasse	Antall aksjer	Aksjenes pålydende	Bokført verdi
Ordinære	30 000	1	30 000

Aksjonærer	Antall aksjer	Eierandel %	Aksjeklasse
RSLC Holding AS	30 000	100,00	Ordinære

Note 4 - Egenkapital

	Aksjekapital	Opptjent egenkapital	Sum
Egenkapital 31.12.2023	30 000	587	30 587
Årsresultat	0	57 260	57 260
Egenkapital 31.12.2024	30 000	57 847	87 847

Antall årsverk

Selskapet har ikke hatt ansatte i løpet av regnskapsåret.

Lån og sikkerhetsstillelse til ledende personer, eiere med videre

Det er ikke gitt lån eller sikkerhetsstillelse til medlemmer av styrende organer.



RAABYE STRATEGIC LEADERSHIP CONSULTING AS
923 626 565

Resultatregnskap

	Note	2024	2023
Driftsinntekter			
Salgsinntekt		211 363	485 548
Sum driftsinntekter		211 363	485 548
Driftskostnader			
Varekostnad		-9 135	-2 174
Lønnskostnad	1	-14 796	-8 471
Annen driftskostnad		-116 874	-127 876
Sum driftskostnader		-140 806	-138 521
Driftsresultat		70 557	347 027
Finansinntekter			
Annen renteinntekt		5 402	5 787
Sum finansinntekter		5 402	5 787
Finanskostnader			
Annen finanskostnad		-81	0
Sum finanskostnader		-81	0
Netto finans		5 321	5 787
Resultat før skattekostnad		75 878	352 815
Skattekostnad	2	-18 618	-80 116
Årsresultat		57 260	272 699
Overføringer			
Ordinært utbytte		0	295 000
Annen egenkapital		57 260	-22 301
Sum overføringer		57 260	272 699



RAABYE STRATEGIC LEADERSHIP CONSULTING AS
923 626 565

Balanse

	Note	31.12.2024	31.12.2023
EIENDELER			
Omløpsmidler			
Fordringer			
Kundefordringer		3 750	91 481
Kortsiktige konsernfordringer		0	101 523
Andre kortsiktige fordringer		15 330	7 845
Sum fordringer		19 080	200 849
Bankinnskudd, kontanter og lignende			
Bankinnskudd, kontanter og lignende		226 034	319 870
Sum bankinnskudd, kontanter og lignende		226 034	319 870
Sum omløpsmidler		245 114	520 719
SUM EIENDELER		245 114	520 719



RAABYE STRATEGIC LEADERSHIP CONSULTING AS
923 626 565

Balanse

	Note	31.12.2024	31.12.2023
EGENKAPITAL OG GJELD			
Egenkapital			
Innskutt egenkapital			
Aksjekapital	3, 4	30 000	30 000
Sum innskutt egenkapital		30 000	30 000
Opptjent egenkapital			
Annen egenkapital	4	57 847	587
Sum opptjent egenkapital		57 847	587
Sum egenkapital		87 847	30 587
Gjeld			
Kortsiktig gjeld			
Leverandørgjeld		225	0
Betalbar skatt	2	18 618	80 116
Skyldige offentlige avgifter		40 412	111 622
Utbytte		0	295 000
Annen kortsiktig gjeld		98 012	3 394
Sum kortsiktig gjeld		157 267	490 132
Sum gjeld		157 267	490 132
SUM EGENKAPITAL OG GJELD		245 114	520 719

STABEKK, 05.05.2025

Tor-Rune Raabye
styrets leder / daglig leder



RAABYE STRATEGIC LEADERSHIP CONSULTING AS
923 626 565

Noter

Regnskapsprinsipper

Årsregnskapet er satt opp i samsvar med regnskapsloven og god regnskapsskikk for små foretak.

Salgsinntekter

Inntektsføring ved salg av varer skjer på leveringstidspunktet. Tjenester inntektsføres etter hvert som de leveres.

Klassifisering og vurdering av balanseposter

Eiendeler som er knyttet til varekretsløpet er klassifisert som omløpsmidler. Fordringer klassifiseres som omløpsmidler hvis de forfaller til betaling innen ett år etter transaksjonsdagen. Tilsvarende klassifiseres gjeld som kortsiktig hvis gjelden forfaller til betaling innen ett år.

Omløpsmidler vurderes til laveste av anskaffelseskost og virkelig verdi. Kortsiktig gjeld balanseføres til nominelt beløp på etableringstidspunktet. Anleggsmidler vurderes til anskaffelseskost. Varige anleggsmidler avskrives etter en fornuftig avskrivningsplan. Anleggsmidlene nedskrives til virkelig verdi ved verdifall som ikke forventes å være forbigående. Langsiktig gjeld med unntak av andre avsetninger balanseføres til nominelt beløp på etableringstidspunktet.

Fordringer

Kundefordringer og andre fordringer er oppført i balansen til pålydende etter fradrag for avsetning til forventet tap. Avsetning til tap gjøres på grunnlag av individuelle vurderinger av de enkelte fordringene.

Forørig er følgende regnskapsprinsipper anvendt:

Fordringer og gjeld i utenlandsk valuta er verdsatt til kursen ved regnskapsårets slutt. Kursgevinster og kursstap i utenlandsk valuta føres som finansinntekt og finanskostnad.

Skatt

Skattekostnaden i resultatregnskapet omfatter både periodens betalbare skatt og endring i utsatt skatt. Utsatt skatt er beregnet med 22% på grunnlag av de midlertidige forskjeller som eksisterer mellom regnskapsmessige og skattemessige verdier, samt skattemessig underskudd til fremføring ved utgangen av regnskapsåret. Skatteøkende og skattereduserende midlertidige forskjeller som reverserer eller kan reversere i samme periode er fastsatt og skattevirkningen er beregnet på nettogrunnlaget.

Selskapet har ikke endret regnskapsprinsipp fra 2023 til 2024.



RAABYE STRATEGIC LEADERSHIP CONSULTING AS
923 626 565

Note 1 - Lønnskostnader

Spesifikasjon av lønnskostnader	2024	2023
Lønn	0	0
Arbeidsgiveravgift	619	619
Pensjonskostnader	0	0
Andre relaterte ytelser	14 177	7 852
Sum	14 796	8 471

Mer om årsverk og lønn

Lønnsmeldt for elektroniske tjenester. Annet diverse kontorkostnader.

Note 2 - Spesifisering av skatt

Skattekostnad	2024	2023
Betalbar skatt på alminnelig inntekt	18 618	80 116
Skattekostnad	18 618	80 116

Skattepliktig inntekt		
Resultat før skatt	75 878	352 815
Permanente forskjeller	8 747	11 349
Skattepliktig inntekt	84 626	364 164

Betalbar skatt i balansen		
Betalbar skatt på årets resultat	18 618	80 116
Betalbar skatt i balansen	18 618	80 116

Note 3 - Aksjekapital

Aksjeklasse	Antall aksjer	Aksjenes pålydende	Bokført verdi
Ordinære	30 000	1	30 000

Aksjonærer	Antall aksjer	Eierandel %	Aksjeklasse
RSLC Holding AS	30 000	100,00	Ordinære

Note 4 - Egenkapital

	Aksjekapital	Opptjent egenkapital	Sum
Egenkapital 31.12.2023	30 000	587	30 587
Årsresultat	0	57 260	57 260
Egenkapital 31.12.2024	30 000	57 847	87 847

Antall årsverk

Selskapet har ikke hatt ansatte i løpet av regnskapsåret.

Lån og sikkerhetsstillelse til ledende personer, eiere med videre

Det er ikke gitt lån eller sikkerhetsstillelse til medlemmer av styrende organer.