



ÅRSREGNSKAPET FOR REGNSKAPSÅRET 2023 - GENERELL INFORMASJON

Enheten

Organisasjonsnummer: 988 921 556
Organisasjonsform: Aksjeselskap
Foretaksnavn: HUNDSEM INVEST AS
Forretningsadresse: c/o Sparebank 1 Økonomihuset AS
Kartverksveien 11
3511 HØNEFOSS

Regnskapsår

Årsregnskapets periode: 01.01.2023 - 31.12.2023

Konsern

Morselskap i konsern: Nei

Regnskapsregler

Regler for små foretak benyttet: Ja
Benyttet ved utarbeidelsen av årsregnskapet til selskapet: Regnskapslovens alminnelige regler

Årsregnskapet fastsatt av kompetent organ

Bekreftet av representant for selskapet: HVERVEN REVISJON AS
Dato for fastsettelse av årsregnskapet: 06.05.2024

Grunnlag for avgivelse

År 2023: Årsregnskapet er elektronisk innlevert
År 2022: Tall er hentet fra elektronisk innlevert årsregnskap fra 2023

Det er ikke krav til at årsregnskapet m.v. som sendes til Regnskapsregisteret er undertegnet. Kontrollen på at dette er utført ligger hos revisor/enhetens øverste organ. Sikkerheten ivaretas ved at innsender har rolle/rettighet for innsending av årsregnskapet via Altinn, og ved at det bekreftes at årsregnskapet er fastsatt av kompetent organ.

Brønnøysundregistrene, 03.06.2025



Resultatregnskap

Beløp i: NOK	Note	2023	2022
RESULTATREGNSKAP			
Kostnader			
Lønnskostnad	2		
Annen driftskostnad	3	26 707 197	2 077 905
Sum kostnader		26 707 197	2 077 905
Driftsresultat		-26 707 197	-2 077 905
Finansinntekter og finanskostnader			
Annen renteinntekt		143 348	146 202
Annen finansinntekt		5 489 277	30 197 169
Verdiøkning markedsbaserte omløpsmidler	4	27 074 748	
Sum finansinntekter		32 707 372	30 343 371
Verdireduksjon markedsbaserte omløpsmidler	4		39 734 821
Nedskrivning av andre finansielle anleggsmidler		12 000	
Annen rentekostnad		576 769	326 485
Annen finanskostnad		304	1 070 639
Sum finanskostnader		589 072	41 131 945
Netto finans		32 118 300	-10 788 574
Ordinært resultat før skattekostnad		5 411 103	-12 866 479
Skattekostnad på resultat	5		
Ordinært resultat etter skattekostnad		5 411 103	-12 866 479
Årsresultat	6	5 411 103	-12 866 479
Årsresultat etter minoritetsinteresser		5 411 103	-12 866 479
Totalresultat		5 411 103	-12 866 479
Overføringer og disponeringer			
Ordinært utbytte		10 000 000	10 000 000
Avsatt til annen egenkapital		-4 588 897	-22 866 479
Sum overføringer og disponeringer		5 411 103	-12 866 479



Resultatregnskap

Beløp i: NOK	Note	2023	2022
---------------------	-------------	-------------	-------------



Balanse

Beløp i: NOK	Note	2023	2022
BALANSE - EIENDELER			
Anleggsmidler			
Immaterielle eiendeler			
Utsatt skattefordel	5		
Finansielle anleggsmidler			
Investering i annet foretak i samme konsern	6		
Lån til foretak i samme konsern	3		
Lån til tilknyttet selskap og felles kontrollert virksomhet	3		
Investeringer i aksjer og andeler		2 379 518	2 391 518
Andre langsiktige fordringer	3		26 913 858
Sum finansielle anleggsmidler		2 379 518	29 305 376
Sum anleggsmidler		2 379 518	29 305 376
Omløpsmidler			
Varer			
Fordringer			
Andre kortsiktige fordringer			9 624
Sum fordringer			9 624
Investeringer			
Markedsbaserte aksjer	4	208 510 421	197 725 562
Markedsbaserte obligasjoner	4		
Andre markedsbaserte finansielle instrumenter	4		
Sum investeringer		208 510 421	197 725 562
Bankinnskudd, kontanter og lignende			
Bankinnskudd, kontanter o.l.		4 992 281	12 806 029
Sum bankinnskudd, kontanter og lignende		4 992 281	12 806 029
Sum omløpsmidler		213 502 702	210 541 216
SUM EIENDELER		215 882 220	239 846 592



Balanse

Beløp i: NOK	Note	2023	2022
BALANSE - EGENKAPITAL OG GJELD			
Egenkapital			
Innskutt egenkapital			
Aksjekapital		16 776 100	16 776 100
Overkurs		294 810	294 810
Annen innskutt egenkapital		218 799	218 799
Sum innskutt egenkapital		17 289 709	17 289 709
Opptjent egenkapital			
Annen egenkapital		188 458 700	193 047 597
Sum opptjent egenkapital		188 458 700	193 047 597
Sum egenkapital	6	205 748 409	210 337 306
Gjeld			
Langsiktig gjeld			
Utsatt skatt	5		
Annen langsiktig gjeld			
Gjeld til kredittinstitusjoner	7		19 330 578
Sum annen langsiktig gjeld			19 330 578
Sum langsiktig gjeld		0	19 330 578
Kortsiktig gjeld			
Leverandørgjeld		6 739	25 654
Betalbar skatt	5		
Utbytte		10 000 000	10 000 000
Annen kortsiktig gjeld		127 072	153 054
Sum kortsiktig gjeld		10 133 811	10 178 708
Sum gjeld		10 133 811	29 509 286
SUM EGENKAPITAL OG GJELD		215 882 220	239 846 592



Brønnøysundregistrene

ÅRSREGNSKAP FOR REGNSKAPSÅRET 2023 - GENERELL INFORMASJON

Journalnummer: 2024 409243

Enheten

Organisasjonsnummer: 988 921 556
Organisasjonsform: Aksjeselskap
Foretaksnavn: HUNDSEM INVEST AS
Forretningsadresse: c/o Sparebank 1 Økonomihuset AS
Kartverksveien 11
3511 HØNEFOSS

Regnskapsår

Årsregnskapets periode: 01.01.2023 - 31.12.2023

Konsern

Morselskap i konsern: Nei

Regnskapsregler

Regler for små foretak benyttet: Ja
Benyttet ved utarbeidelsen av
årsregnskapet til selskapet: Regnskapslovens alminnelige regler

Årsregnskapet fastsatt av kompetent organ

Bekreftet av representant for selskapet: HVERVEN REVISJON AS
Dato for fastsettelse av årsregnskapet: 06.05.2024

Revisjon

Årsregnskapet er utarbeidet av ekstern
autorisert regnskapsfører: Ja
Ekstern autorisert regnskapsfører har i
løpet av regnskapsåret bistått ved den
løpende regnskapsføringen eller utført
andre tjenester for selskapet enn å
utarbeide årsregnskapet: Ja

Grunnlag for avgivelse

År 2023: Årsregnskap er elektronisk innlevert.
År 2022: Tall er hentet fra elektronisk innlevert årsregnskap fra 2023.

Det er ikke krav til at årsregnskapet m.v. som sendes til Regnskapsregisteret er undertegnet. Kontrollen på at dette er utført ligger hos revisor/enhetens øverste organ. Sikkerheten ivaretas ved at innsender har rolle/rettighet for innsending av årsregnskapet via Altinn, og ved at det bekreftes at årsregnskapet er fastsatt av kompetent organ.

Brønnøysundregistrene, 03.06.2024

Brønnøysundregistrene
Postadresse: Postboks 900, 8910 Brønnøysund
Telefon: 75 00 75 00
E-post: firmapost@brreg.no Internett: www.brreg.no
Organisasjonsnummer: 974 760 673



Organisasjonsnr: 988 921 556
HUNDSEM INVEST AS

RESULTATREGNSKAP

Beløp i: NOK	Note	2023	2022
RESULTATREGNSKAP			
Kostnader			
Lønnskostnad	2		
Annen driftskostnad	3	26 707 197	2 077 905
Sum kostnader		26 707 197	2 077 905
Driftsresultat		-26 707 197	-2 077 905
Finansinntekter og finanskostnader			
Annen renteinntekt		143 348	146 202
Annen finansinntekt		5 489 277	30 197 169
Verdiøkning			
markedsbaserte omløpsmidler 4		27 074 748	
Sum finansinntekter		32 707 372	30 343 371
Verdireduksjon			
markedsbaserte omløpsmidler 4			39 734 821
Nedskrivning av andre			
finansielle anleggsmidler		12 000	
Annen rentekostnad		576 769	326 485
Annen finanskostnad		304	1 070 639
Sum finanskostnader		589 072	41 131 945
Netto finans		32 118 300	-10 788 574
Ordinært resultat før			
skattekostnad		5 411 103	-12 866 479
Skattekostnad på resultat	5		
Ordinært resultat etter			
skattekostnad		5 411 103	-12 866 479
Årsresultat	6	5 411 103	-12 866 479
Årsresultat etter			
minoritetsinteresser		5 411 103	-12 866 479
Totalresultat		5 411 103	-12 866 479
Overføringer og disponeringer			
Ordinært utbytte		10 000 000	10 000 000
Avsatt til annen egenkapital		-4 588 897	-22 866 479
Sum overføringer og			
disponeringer		5 411 103	-12 866 479



Organisasjonsnr: 988 921 556
HUNDSEM INVEST AS

BALANSE

Beløp i: NOK	Note	2023	2022
BALANSE - EIENDELER			
Anleggsmidler			
Immaterielle eiendeler			
Utsatt skattefordel	5		
Finansielle anleggsmidler			
Investering i annet foretak i samme konsern	6		
Lån til foretak i samme konsern	3		
Lån til tilknyttet selskap og felles kontrollert virksomhet	3		
Investeringer i aksjer og andeler		2 379 518	2 391 518
Andre langsiktige fordringer	3		26 913 858
Sum finansielle anleggsmidler		2 379 518	29 305 376
Sum anleggsmidler		2 379 518	29 305 376
Omløpsmidler			
Varer			
Fordringer			
Andre kortsiktige fordringer			9 624
Sum fordringer			9 624
Investeringer			
Markedsbaserte aksjer	4	208 510 421	197 725 562
Markedsbaserte obligasjoner	4		
Andre markedsbaserte finansielle instrumenter	4		
Sum investeringer		208 510 421	197 725 562
Bankinnskudd, kontanter og lignende			
Bankinnskudd, kontanter o. l.		4 992 281	12 806 029
Sum bankinnskudd, kontanter og lignende		4 992 281	12 806 029
Sum omløpsmidler		213 502 702	210 541 216
SUM EIENDELER		215 882 220	239 846 592



BALANSE - EGENKAPITAL OG GJELD

Egenkapital

Innskutt egenkapital

Aksjekapital	16 776 100	16 776 100
Overkurs	294 810	294 810
Annen innskutt egenkapital	218 799	218 799
Sum innskutt egenkapital	17 289 709	17 289 709

Opptjent egenkapital

Annen egenkapital	188 458 700	193 047 597
Sum opptjent egenkapital	188 458 700	193 047 597

Sum egenkapital 6 **205 748 409** **210 337 306**

Gjeld

Langsiktig gjeld

Utsatt skatt	5	
Annen langsiktig gjeld		
Gjeld til		
kredittinstitusjoner	7	19 330 578
Sum annen langsiktig gjeld		19 330 578

Sum langsiktig gjeld 0 **19 330 578**

Kortsiktig gjeld

Leverandørgjeld	6 739	25 654
Betalbar skatt	5	
Utbytte	10 000 000	10 000 000
Annen kortsiktig gjeld	127 072	153 054
Sum kortsiktig gjeld	10 133 811	10 178 708

Sum gjeld **10 133 811** **29 509 286**

SUM EGENKAPITAL OG GJELD **215 882 220** **239 846 592**



Organisasjonsnr: 988 921 556
HUNDSEM INVEST AS

NOTEOPPLYSNINGER - SELSKAP - alle poster oppgitt i hele tall

Note
2

Antall årsverk i regnskapsåret
0.00

<u>Sum</u>	<u>Beløp</u>
<u>Balanseført verdi 31.12.</u>	<u>Varige driftsmidler Immaterielle eiend.</u>

Konsernregnskap

Morselskapet sitt navn

Forretningskontor for morselskapet

Begrunnelse for at datterselskap er utelatt fra konsolideringen

<u>Samlet beløp - tilknyttet selskap</u>	<u>Årets</u>	<u>Fjorårets</u>
--	--------------	------------------

<u>Samlet beløp - foretak i samme konsern</u>	<u>Årets</u>	<u>Fjorårets</u>
---	--------------	------------------

<u>Samlet beløp - foretak i samme konsern</u>	<u>Årets</u>	<u>Fjorårets</u>
---	--------------	------------------

<u>Samlet beløp - felles kontrollert virksomhet</u>	<u>Årets</u>	<u>Fjorårets</u>
---	--------------	------------------

<u>Pantstillelse</u>	<u>Beløp</u>
----------------------	--------------

<u>Beholdning av egne aksjer</u>	<u>Antall</u>	<u>Pålydende</u>	<u>Andel av aksjek.</u>
----------------------------------	---------------	------------------	-------------------------



Resultatregnskap 2023			
Hundsem Invest AS			
Driftsinntekter og driftskostnader	Note	2023	2022
Annen driftskostnad	3	<u>26 707 197</u>	<u>2 077 905</u>
Driftsresultat		<u>-26 707 197</u>	<u>-2 077 905</u>
Finansinntekter og finanskostnader			
Annen renteinntekt		143 348	146 202
Annen finansinntekt		5 489 277	30 197 169
Verdiøkning markedsbaserte omløpsmidler	4	27 074 748	0
Verdireduksjon markedsbaserte omløpsmidler	4	0	-39 734 821
Nedskrivning av andre finansielle anleggsmidler		-12 000	0
Annen rentekostnad		-576 769	-326 485
Annen finanskostnad		-304	-1 070 639
		<u>32 118 300</u>	<u>-10 788 574</u>
Resultat før skattekostnad		5 411 103	-12 866 479
Skattekostnad på resultat	5	0	0
Resultat		<u>5 411 103</u>	<u>-12 866 479</u>
ÅRSRESULTAT	6	<u>5 411 103</u>	<u>-12 866 479</u>
Overføringer			
Avsatt til utbytte		10 000 000	10 000 000
Avsatt til annen egenkapital		<u>-4 588 897</u>	<u>-22 866 479</u>
		<u>5 411 103</u>	<u>-12 866 479</u>





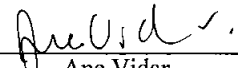

Balanse pr 31.12.2023			
Hundsem Invest AS			
EIENDELER	Note	2023	2022
Anleggsmidler			
<u>Finansielle driftsmidler</u>			
Investeringer i aksjer og andeler		2 379 518	2 391 518
Andre langsiktige fordringer	3	0	26 913 858
		<u>2 379 518</u>	<u>29 305 376</u>
Sum anleggsmidler		<u>2 379 518</u>	<u>29 305 376</u>
Omløpsmidler			
<u>Fordringer</u>			
Andre kortsiktige fordringer		0	9 624
<u>Investeringer</u>			
Markedsbaserte aksjer og verdipapirer	4	<u>208 510 421</u>	<u>197 725 562</u>
<u>Bankinnskudd, kontanter o.l.</u>		<u>4 992 281</u>	<u>12 806 029</u>
Sum omløpsmidler		<u>213 502 702</u>	<u>210 541 216</u>
SUM EIENDELER		<u>215 882 220</u>	<u>239 846 592</u>

**Balanse pr 31.12.2023**

Hundsem Invest AS

EGENKAPITAL OG GJELD	Note	2023	2022
Egenkapital			
<u>Innskutt egenkapital</u>			
Aksjekapital		16 776 100	16 776 100
Overkurs		294 810	294 810
Annen innskutt egenkapital		218 799	218 799
		<u>17 289 709</u>	<u>17 289 709</u>
<u>Opptjent egenkapital</u>			
Annen egenkapital		188 458 700	193 047 597
Sum egenkapital	6	<u>205 748 409</u>	<u>210 337 306</u>
Gjeld			
<u>Annen langsiktig gjeld</u>			
Gjeld til kredittinstitusjoner	7	0	19 330 578
<u>Kortsiktig gjeld</u>			
Leverandørgjeld		6 739	25 654
Utbytte		10 000 000	10 000 000
Annen kortsiktig gjeld		127 072	153 054
		<u>10 133 811</u>	<u>10 178 708</u>
Sum gjeld		<u>10 133 811</u>	<u>29 509 286</u>
SUM EGENKAPITAL OG GJELD		<u>215 882 220</u>	<u>239 846 592</u>

Hønefoss, 06.05.2024
Styret i Hundsem Invest AS

 Terje Hval styreleder	 Arne Vidar styremedlem/daglig leder	 Ane Vidar styremedlem
	 Kaia Vidar styremedlem	

Hundsem Invest AS Side 3



Noter til årsregnskapet 2023

Hundsem Invest AS

Note 1 Regnskapsprinsipper

Årsregnskapet er satt opp i samsvar med regnskapsloven og NRS 8 - God regnskapskikk for små foretak.

Skatt

Skattekostnaden i resultatregnskapet omfatter både periodens betalbare skatt og endring i utsatt skatt. Utsatt skatt er beregnet med 22 % på grunnlag av de midlertidige forskjeller som eksisterer mellom regnskapsmessige og skattemessige verdier, samt ligningsmessig underskudd til fremføring ved utgangen av regnskapsåret. Skatteøkende og skattereduserende midlertidige forskjeller som reverserer eller kan reverseres i samme periode er utlignet og nettoført.

Klassifisering og vurdering av omløpsmidler, investeringer

Omløpsmidler og kortsiktig gjeld omfatter normalt poster som forfaller til betaling innen ett år etter balansedagen, samt poster som knytter seg til varekretsløpet. Omløpsmidler og investeringer klassifisert som anleggsmidler vurderes til laveste verdi av anskaffelseskost og virkelig verdi. Markedsbaserte verdipapirer og aksjer verdsettes til virkelig verdi pr 31.12.

Note 2 Lønnskostnader og ytelser, godtgjørelser til daglig leder, styret

Selskapet har ingen ansatte i 2023. Det er ikke utbetalt lønn eller annen godtgjørelse til daglig leder. Det er heller ikke utbetalt noe i styrehonorar i år.

Note 3 Fordringer med forfall senere enn ett år

	2023	2022
Lån til tilknyttet selskap/ felleskontrollert virksomhet	0	26 913 858
Sum langsiktige fordringer	0	26 913 858

Dette er lån til tilknyttede selskaper. Lånet er tapsført i 2023.

**Noter til årsregnskapet 2023**

Hundsem Invest AS

Note 4 Markedsbaserte verdipapirer

	Anskaffelses- kost	Markeds- verdi	Balansført verdi	Resultatført verdiendring
Markedsbaserte aksjer og verdipapirer				
Aksjer og verdipapirer	184 118 227	208 510 421	208 510 421	27 074 748

Markedsbaserte aksjer og verdipapirer er verdsatt til virkelig verdi pr 31.12.

Note 5 Skatt

Årets skattekostnad	2023	2022
Resultatført skatt på ordinært resultat:		
Betalbar skatt	0	0
Endring i utsatt skattefordel	0	0
Skattekostnad ordinært resultat	0	0
Skattepliktig inntekt:		
Ordinært resultat før skatt	5 411 103	-12 866 479
Permanente forskjeller	-7 440 969	10 433 968
Endring i midlertidige forskjeller	-67 431	-84 288
Skattepliktig inntekt	-2 097 296	-2 516 799

Skatteeffekten av midlertidige forskjeller og underskudd til fremføring som har gitt opphav til utsatt skatt og utsatte skattefordeler, spesifisert på typer av midlertidige forskjeller:

	2023	2022	Endring
Varige driftsmidler	-269 722	-337 153	-67 431
Sum	-269 722	-337 153	-67 431
Akkumulert fremførbart underskudd	-19 269 561	-17 172 265	2 097 296
Inngår ikke i beregningen av utsatt skatt	19 539 283	17 509 417	-2 029 866
Utsatt skattefordel (22 %)	0	0	0

I henhold til god regnskapsskikk balanseføres ikke utsatt skattefordel.



Noter til årsregnskapet 2023

Hundsem Invest AS


Note 6 Egenkapital

	Aksjekapital	Overkurs	Annen Innskutt egenkapital	Annen egenkapital	Sum egenkapital
Pr. 01.01.2023	16 776 100	294 810	218 799	193 047 597	210 337 306
Årets resultat				5 411 103	5 411 103
Avsatt utbytte			0	-10 000 000	-10 000 000
Pr 31.12.2023	16 776 100	294 810	218 799	188 458 700	205 748 409

Note 7 Langsiktig gjeld, pant

Gjeld som forfaller mer enn fem år etter regnskapsårets slutt

	2023	2022
Gjeld til kredittinstitusjoner	0	19 330 578
Sum	0	19 330 578



Til generalforsamlingen i
Hundsem Invest AS



HVERVEN

Uavhengig revisors beretning

Konklusjon

Vi har revidert årsregnskapet for Hundsem Invest AS som viser et overskudd på kr 5 411 103,-. Årsregnskapet består av balanse per 31. desember 2023, resultatregnskap for regnskapsåret avsluttet per denne datoen og noter til årsregnskapet, herunder et sammendrag av viktige regnskapsprinsipper.

Etter vår mening

- oppfyller årsregnskapet gjeldende lovkrav, og
- gir årsregnskapet et rettviseende bilde av selskapets finansielle stilling per 31. desember 2023 og av dets resultater for regnskapsåret avsluttet per denne datoen i samsvar med regnskapslovens regler og god regnskapsskikk i Norge.

Grunnlag for konklusjonen

Vi har gjennomført revisjonen i samsvar med International Standards on Auditing (ISA-ene). Våre oppgaver og plikter i henhold til disse standardene er beskrevet nedenfor under "Revisors oppgaver og plikter ved revisjonen av årsregnskapet". Vi er uavhengige av selskapet i samsvar med kravene i relevante lover og forskrifter i Norge og International Code of Ethics for Professional Accountants (inkludert internasjonale uavhengighetsstandarder) utstedt av International Ethics Standards Board for Accountants (IESBA-reglene), og vi har overholdt våre øvrige etiske forpliktelser i samsvar med disse kravene. Innhentet revisjonsbevis er etter vår vurdering tilstrekkelig og hensiktsmessig som grunnlag for vår konklusjon.

Ledelsens ansvar for årsregnskapet

Styret og daglig leder (ledelsen) er ansvarlige for å utarbeide årsregnskapet og for at det gir et rettviseende bilde i samsvar med regnskapslovens regler og god regnskapsskikk i Norge. Ledelsen er også ansvarlig for slik intern kontroll som den finner nødvendig for å kunne utarbeide et årsregnskap som ikke inneholder vesentlig feilinformasjon, verken som følge av misligheter eller utilsiktede feil.

Ved utarbeidelsen av årsregnskapet må ledelsen ta standpunkt til selskapets evne til fortsatt drift og opplyse om forhold av betydning for fortsatt drift. Forutsetningen om fortsatt drift skal legges til grunn for årsregnskapet så lenge det ikke er sannsynlig at virksomheten vil bli avvirket.

HVERVEN REVISJON

Statsautoriserte revisorer

MEDLEM AV DEN NORSKE REVISORFORENING

Kartverksveien 5 | 3511 Hønefoss | 32 11 69 00 | NO 979 290 861 MVA | hvervenrevisjon.no





Revisors oppgaver og plikter ved revisjonen av årsregnskapet

Vårt mål er å oppnå betryggende sikkerhet for at årsregnskapet som helhet ikke inneholder vesentlig feilinformasjon, verken som følge av misligheter eller utilsiktede feil, og å avgi en revisjonsberetning som inneholder vår konklusjon. Betryggende sikkerhet er en høy grad av sikkerhet, men ingen garanti for at en revisjon utført i samsvar med ISA-ene, alltid vil avdekke vesentlig feilinformasjon. Feilinformasjon kan oppstå som følge av misligheter eller utilsiktede feil. Feilinformasjon er å anse som vesentlig dersom den enkeltvis eller samlet med rimelighet kan forventes å påvirke de økonomiske beslutningene som brukerne foretar på grunnlag av årsregnskapet.

For videre beskrivelse av revisors oppgaver og plikter vises det til:
<https://revisorforeningen.no/revisjonsberetninger>.

Hønefoss, 06.05.2024
Hverven Revisjon AS

(elektronisk signert)

Roslan Magamadov
statsautorisert revisor



HVERVEN REVISJON
Statsautoriserte revisorer

MEDLEM AV DEN NORSKE REVISORFORENING

Kartverksveien 5 | 3511 Hønefoss | 32 11 69 00 | NO 979 290 861 MVA | hvervenrevisjon.no

