



## ÅRSREGNSKAPET FOR REGNSKAPSÅRET 2023 - GENERELL INFORMASJON

### Enheten

Organisasjonsnummer: 998 995 744  
Organisasjonsform: Aksjeselskap  
Foretaksnavn: VÅGÅ TAMREIN AS  
Forretningsadresse: 2680 VÅGÅ

### Regnskapsår

Årsregnskapets periode: 01.01.2023 - 31.12.2023

### Konsern

Morselskap i konsern: Nei

### Regnskapsregler

Regler for små foretak benyttet: Ja  
Benyttet ved utarbeidelsen av årsregnskapet til selskapet: Regnskapslovens alminnelige regler

### Årsregnskapet fastsatt av kompetent organ

Bekreftet av representant for selskapet: Bjørn Benrud  
Dato for fastsettelse av årsregnskapet: 03.04.2024

### Grunnlag for avgivelse

År 2023: Årsregnskapet er elektronisk innlevert  
År 2022: Tall er hentet fra elektronisk innlevert årsregnskap fra 2023

*Det er ikke krav til at årsregnskapet m.v. som sendes til Regnskapsregisteret er undertegnet. Kontrollen på at dette er utført ligger hos revisor/enhetens øverste organ. Sikkerheten ivaretas ved at innsender har rolle/rettighet for innsending av årsregnskapet via Altinn, og ved at det bekreftes at årsregnskapet er fastsatt av kompetent organ.*

Brønnøysundregistrene, 08.05.2025



## Resultatregnskap

Beløp i: NOK	Note	2023	2022
<b>RESULTATREGNSKAP</b>			
<b>Inntekter</b>			
Salgsinntekt		6 963 192	9 140 075
Offentlig tilskudd	1	1 660 751	1 590 214
Annen driftsinntekt		44 376	997 977
<b>Sum inntekter</b>		<b>8 668 319</b>	<b>11 728 266</b>
<b>Kostnader</b>			
Endring i beholdning av varer under tilvirkning og ferdig tilvirkede varer		-652 500	174 525
Varekostnad		1 150 167	1 593 399
Lønnskostnad	2, 3, 4	3 312 455	3 337 288
Avskrivning på varige driftsmidler og immaterielle eiendeler	5	402 092	310 359
Annen driftskostnad	6	2 096 688	2 219 075
<b>Sum kostnader</b>		<b>6 308 903</b>	<b>7 634 646</b>
<b>Driftsresultat</b>		<b>2 359 416</b>	<b>4 093 620</b>
<b>Finansinntekter og finanskostnader</b>			
Annen renteinntekt		125 922	42 688
Annen finansinntekt		8	0
<b>Sum finansinntekter</b>		<b>125 929</b>	<b>42 688</b>
Annen rentekostnad		11 347	0
Annen finanskostnad		975	0
<b>Sum finanskostnader</b>		<b>-12 322</b>	<b>0</b>
<b>Netto finans</b>		<b>113 608</b>	<b>42 688</b>
<b>Resultat før skattekostnad</b>		<b>2 473 024</b>	<b>4 136 308</b>
Skattekostnad	7, 8	404 409	983 295
<b>Årsresultat</b>		<b>2 068 615</b>	<b>3 153 013</b>
<b>Overføringer og disponeringer</b>			
Ordinært utbytte		2 052 000	1 539 000



## Resultatregnskap

<b>Beløp i: NOK</b>	<b>Note</b>	<b>2023</b>	<b>2022</b>
Annen egenkapital		16 615	1 614 013
<b>Sum overføringer og disponeringer</b>		<b>2 068 615</b>	<b>3 153 013</b>



### Balanse

Beløp i: NOK	Note	2023	2022
<b>BALANSE - EIENDELER</b>			
<b>Anleggsmidler</b>			
<b>Immaterielle eiendeler</b>			
Sum immaterielle eiendeler		0	0
<b>Varige driftsmidler</b>			
Tomter, bygninger og annen fast eiendom	5	2 035 216	2 873 101
Maskiner og anlegg	5	536 363	487 740
Driftsløsøre, inventar, verktøy, kontormaskiner, ol.	5	797 147	238 337
Sum varige driftsmidler		3 368 727	3 599 178
<b>Finansielle anleggsmidler</b>			
Investeringer i tilknyttet selskap	9	10 000	10 000
Investeringer i aksjer og andeler	9	2	12 002
Sum finansielle anleggsmidler		10 002	22 002
Sum anleggsmidler		3 378 729	3 621 180
<b>Omløpsmidler</b>			
<b>Varer</b>			
Varer		2 357 150	1 709 085
Sum varer		2 357 150	1 709 085
<b>Fordringer</b>			
Kundefordringer		439 369	3 426 015
Andre kortsiktige fordringer		164 836	119 526
Sum fordringer		604 205	3 545 541
<b>Investeringer</b>			
Sum investeringer		0	0
<b>Bankinnskudd, kontanter og lignende</b>			
Bankinnskudd, kontanter og lignende	1	7 538 201	4 878 843
Sum bankinnskudd, kontanter og lignende		7 538 201	4 878 843
Sum omløpsmidler		10 499 556	10 133 469



### Balanse

Beløp i: NOK	Note	2023	2022
<b>SUM EIENDELER</b>		<b>13 878 285</b>	<b>13 754 649</b>
<b>BALANSE - EGENKAPITAL OG GJELD</b>			
<b>Egenkapital</b>			
<b>Innskutt egenkapital</b>			
Aksjekapital	10, 11	102 600	102 600
<b>Sum innskutt egenkapital</b>		<b>102 600</b>	<b>102 600</b>
<b>Opptjent egenkapital</b>			
Annen egenkapital	10	9 009 108	8 992 493
Tapsforebyggende fond	1, 10	331 250	268 750
<b>Sum opptjent egenkapital</b>		<b>9 340 358</b>	<b>9 261 243</b>
<b>Sum egenkapital</b>		<b>9 442 958</b>	<b>9 363 843</b>
<b>Gjeld</b>			
<b>Langsiktig gjeld</b>			
Utsatt skatt	7, 8	27 408	10 001
<b>Sum avsetninger for forpliktelser</b>		<b>27 408</b>	<b>10 001</b>
<b>Annen langsiktig gjeld</b>			
<b>Sum annen langsiktig gjeld</b>		<b>0</b>	<b>0</b>
<b>Sum langsiktig gjeld</b>		<b>27 408</b>	<b>10 001</b>
<b>Kortsiktig gjeld</b>			
Leverandørgjeld		838 580	1 110 639
Betalbar skatt	7, 8	387 002	969 518
Skyldige offentlige avgifter		706 181	371 315
Utbytte		2 052 000	1 539 000
Annen kortsiktig gjeld		424 156	390 334
<b>Sum kortsiktig gjeld</b>		<b>4 407 919</b>	<b>4 380 805</b>
<b>Sum gjeld</b>		<b>4 435 327</b>	<b>4 390 806</b>
<b>SUM EGENKAPITAL OG GJELD</b>		<b>13 878 285</b>	<b>13 754 649</b>



## Balanse

<b>Beløp i: NOK</b>	<b>Note</b>	<b>2023</b>	<b>2022</b>
---------------------	-------------	-------------	-------------

---



## Brønnøysundregistrene

### ÅRSREGNSKAP FOR REGNSKAPSÅRET 2023 - GENERELL INFORMASJON

Journalnummer: 2024 348685

#### Enheten

Organisasjonsnummer: 998 995 744  
Organisasjonsform: Aksjeselskap  
Foretaksnavn: VÅGÅ TAMREIN AS  
2680 VÅGÅ

#### Regnskapsår

Årsregnskapets periode: 01.01.2023 - 31.12.2023

#### Konsern

Morselskap i konsern: Nei

#### Regnskapsregler

Regler for små foretak benyttet: Ja  
Benyttet ved utarbeidelsen av  
årsregnskapet til selskapet: Regnskapslovens alminnelige regler

#### Årsregnskapet fastsatt av kompetent organ

Bekreftet av representant for selskapet: Bjørn Benrud  
Dato for fastsettelse av årsregnskapet: 03.04.2024

#### Revisjon

Årsregnskapet er utarbeidet av ekstern  
autorisert regnskapsfører: Ja  
Ekstern autorisert regnskapsfører har i  
løpet av regnskapsåret bistått ved den  
løpende regnskapsføringen eller utført  
andre tjenester for selskapet enn å  
utarbeide årsregnskapet: Ja

#### Grunnlag for avgivelse

År 2023: Årsregnskap er elektronisk innlevert.  
År 2022: Tall er hentet fra elektronisk innlevert årsregnskap fra 2023.

*Det er ikke krav til at årsregnskapet m.v. som sendes til Regnskapsregisteret er undertegnet. Kontrollen på at dette er utført ligger hos revisor/enhetens øverste organ. Sikkerheten ivaretas ved at innsender har rolle/rettighet for innsending av årsregnskapet via Altinn, og ved at det bekreftes at årsregnskapet er fastsatt av kompetent organ.*

Brønnøysundregistrene, 11.04.2024



Organisasjonsnr: 998 995 744  
VÅGÅ TAMREIN AS

## RESULTATREGNSKAP

Beløp i: NOK	Note	2023	2022
<b>RESULTATREGNSKAP</b>			
<b>Inntekter</b>			
Salgsinntekt		6 963 192	9 140 075
Offentlig tilskudd	1	1 660 751	1 590 214
Annen driftsinntekt		44 376	997 977
<b>Sum inntekter</b>		<b>8 668 319</b>	<b>11 728 266</b>
<b>Kostnader</b>			
Endring i beholdning av varer under tilvirkning og ferdig tilvirkede varer		-652 500	174 525
Varekostnad		1 150 167	1 593 399
Lønnskostnad	2, 3, 4	3 312 455	3 337 288
Avskrivning på varige driftsmidler og immaterielle eiendeler	5	402 092	310 359
Annen driftskostnad	6	2 096 688	2 219 075
<b>Sum kostnader</b>		<b>6 308 903</b>	<b>7 634 646</b>
<b>Driftsresultat</b>		<b>2 359 416</b>	<b>4 093 620</b>
<b>Finansinntekter og finanskostnader</b>			
Annen renteinntekt		125 922	42 688
Annen finansinntekt		8	0
<b>Sum finansinntekter</b>		<b>125 929</b>	<b>42 688</b>
Annen rentekostnad		11 347	0
Annen finanskostnad		975	0
<b>Sum finanskostnader</b>		<b>-12 322</b>	<b>0</b>
<b>Netto finans</b>		<b>113 608</b>	<b>42 688</b>
<b>Resultat før skattekostnad</b>		<b>2 473 024</b>	<b>4 136 308</b>
Skattekostnad	7, 8	404 409	983 295
<b>Årsresultat</b>		<b>2 068 615</b>	<b>3 153 013</b>
<b>Overføringer og disponeringer</b>			
Ordinært utbytte		2 052 000	1 539 000
Annen egenkapital		16 615	1 614 013
<b>Sum overføringer og disponeringer</b>		<b>2 068 615</b>	<b>3 153 013</b>



Organisasjonsnr: 998 995 744  
VÅGÅ TAMREIN AS

## BALANSE

Beløp i: NOK	Note	2023	2022
<b>BALANSE - EIENDELER</b>			
<b>Anleggsmidler</b>			
<b>Immaterielle eiendeler</b>			
Sum immaterielle eiendeler		0	0
<b>Varige driftsmidler</b>			
Tomter, bygninger og annen fast eiendom	5	2 035 216	2 873 101
Maskiner og anlegg	5	536 363	487 740
Driftsløsøre, inventar, verktøy, kontormaskiner, ol.	5	797 147	238 337
Sum varige driftsmidler		3 368 727	3 599 178
<b>Finansielle anleggsmidler</b>			
Investeringer i tilknyttet selskap	9	10 000	10 000
Investeringer i aksjer og andeler	9	2	12 002
Sum finansielle anleggsmidler		10 002	22 002
Sum anleggsmidler		3 378 729	3 621 180
<b>Omløpsmidler</b>			
<b>Varer</b>			
Varer		2 357 150	1 709 085
Sum varer		2 357 150	1 709 085
<b>Fordringer</b>			
Kundefordringer		439 369	3 426 015
Andre kortsiktige fordringer		164 836	119 526
Sum fordringer		604 205	3 545 541
<b>Investeringer</b>			
Sum investeringer		0	0
<b>Bankinnskudd, kontanter og lignende</b>			
Bankinnskudd, kontanter og lignende	1	7 538 201	4 878 843
Sum bankinnskudd, kontanter og lignende		7 538 201	4 878 843
Sum omløpsmidler		10 499 556	10 133 469
<b>SUM EIENDELER</b>		<b>13 878 285</b>	<b>13 754 649</b>



## BALANSE - EGENKAPITAL OG GJELD

### Egenkapital

#### Innskutt egenkapital

Aksjekapital	10, 11	102 600	102 600
<b>Sum innskutt egenkapital</b>		<b>102 600</b>	<b>102 600</b>

#### Opptjent egenkapital

Annen egenkapital	10	9 009 108	8 992 493
Tapsforebyggende fond	1, 10	331 250	268 750
<b>Sum opptjent egenkapital</b>		<b>9 340 358</b>	<b>9 261 243</b>

<b>Sum egenkapital</b>		<b>9 442 958</b>	<b>9 363 843</b>
------------------------	--	------------------	------------------

### Gjeld

#### Langsiktig gjeld

Utsatt skatt	7, 8	27 408	10 001
<b>Sum avsetninger for forpliktelse</b>		<b>27 408</b>	<b>10 001</b>
Annen langsiktig gjeld		0	0
<b>Sum annen langsiktig gjeld</b>		<b>0</b>	<b>0</b>

<b>Sum langsiktig gjeld</b>		<b>27 408</b>	<b>10 001</b>
-----------------------------	--	---------------	---------------

#### Kortsiktig gjeld

Leverandørgjeld		838 580	1 110 639
Betalbar skatt	7, 8	387 002	969 518
Skyldige offentlige avgifter		706 181	371 315
Utbytte		2 052 000	1 539 000
Annen kortsiktig gjeld		424 156	390 334
<b>Sum kortsiktig gjeld</b>		<b>4 407 919</b>	<b>4 380 805</b>

<b>Sum gjeld</b>		<b>4 435 327</b>	<b>4 390 806</b>
------------------	--	------------------	------------------

<b>SUM EGENKAPITAL OG GJELD</b>		<b>13 878 285</b>	<b>13 754 649</b>
---------------------------------	--	-------------------	-------------------



Organisasjonsnr: 998 995 744  
VÅGÅ TAMREIN AS

NOTEOPPLYSNINGER - SELSKAP - alle poster oppgitt i hele tall

## Note

### Regnskapsprinsipper

Årsregnskapet er satt opp i samsvar med regnskapsloven og god regnskapsskikk for små foretak. Salgsinntekter Inntektsføring ved salg av varer skjer på leveringstidspunktet. Tjenester inntektsføres etter hvert som de leveres. Klassifisering og vurdering av balanseposter Anleggsmidler er eiendeler bestemt til varig eie eller bruk. Eiendeler som er knyttet til varekretsløpet er klassifisert som omløpsmidler. Fordringer klassifiseres som omløpsmidler hvis de forfaller til betaling innen ett år etter transaksjonsdagen. Tilsvarende klassifiseres gjeld som kortsiktig hvis gjelden forfaller til betaling innen ett år. Langsiktig gjeld er gjeld som forfaller senere enn ett år etter transaksjonsdagen. Første års avdrag på langsiktige fordringer og langsiktig gjeld klassifiseres likevel ikke som omløpsmiddel og kortsiktig gjeld. Omløpsmidler vurderes til laveste av anskaffelseskost og virkelig verdi. Kortsiktig gjeld balanseføres til nominelt beløp på etableringstidspunktet. Anleggsmidler vurderes til anskaffelseskost. Varige anleggsmidler avskrives etter en fornuftig avskrivningsplan. Anleggsmidlene nedskrives til virkelig verdi ved verdifall som ikke forventes å være forbigående. Langsiktig gjeld med unntak av andre avsetninger balanseføres til nominelt beløp på etableringstidspunktet. Fordringer Kundefordringer og andre fordringer er oppført i balansen til pålydende etter fradrag for avsetning til forventet tap. Avsetning til tap gjøres på grunnlag av individuelle vurderinger av de enkelte fordringene. I tillegg gjøres det for øvrige kundefordringer en uspesifisert avsetning for å dekke antatt tap. Varebeholdninger Lager av innkjøpte varer er verdsatt til laveste av anskaffelseskost etter FIFO-prinsippet og virkelig verdi. Egentilvirkede ferdigvarer og varer under tilvirkning er vurdert til variabel tilvirkningskost. For råvarer er gjenanskaffelseskost vurdert som tilnærming til virkelig verdi. Det foretas nedskrivning for påregnelig ukurans. Varige driftsmidler Varige driftsmidler balanseføres og avskrives over driftsmidlenes levetid dersom de har antatt levetid over 3 år og har en kostpris som overstiger kr 15.000. Direkte vedlikehold av driftsmidler kostnadsføres løpende under driftskostnader, mens påkostninger eller forbedringer tillegges driftsmidlets kostpris og avskrives i takt med driftsmidlet. Skatt Skattekostnaden i resultatregnskapet omfatter både periodens betalbare skatt og endring i utsatt skatt. Utsatt skatt er beregnet med 22% på grunnlag av de midlertidige forskjeller som eksisterer mellom regnskapsmessige og skattemessige verdier, samt formuesmessig underskudd til fremføring ved utgangen av regnskapsåret. Skatteøkende og skattereduserende midlertidige forskjeller som reverserer eller kan reversere i samme periode er fastsatt og skattevirkningen er beregnet på nettogrunnlaget.

## Note

3

### Antall årsverk i regnskapsåret

6.00

## Note

2



## Spesifisering av resultatregnskapet

### Lønnskostnader

<u>Lønn</u>	<u>Årets</u>	<u>Fjorårets</u>
	2778728.00	2829621.00
<u>Folketrygdavgift</u>	<u>Årets</u>	<u>Fjorårets</u>
	184779.00	182356.00
<u>Pensjonskostnader</u>	<u>Årets</u>	<u>Fjorårets</u>
	102910.00	102225.00
<u>Andre ytelser</u>	<u>Årets</u>	<u>Fjorårets</u>
	246039.00	223085.00
<u>Sum lønnskostnader</u>	<u>Årets</u>	<u>Fjorårets</u>
	3312456.00	3337287.00

### Note

#### Ekstraordinære inntekter og kostnader

<u>Sum</u>	<u>Beløp</u>
------------	--------------

### Note

5

### Varige driftsmidler og immaterielle eiendeler

<u>Anskaffelseskost 01.01.</u>	<u>Varige driftsmidler</u>	<u>Immaterielle eiend.</u>
	5461701.00	0.00
<u>Tilgang i året</u>	<u>Varige driftsmidler</u>	<u>Immaterielle eiend.</u>
	212265.00	0.00
<u>Avgang i året</u>	<u>Varige driftsmidler</u>	<u>Immaterielle eiend.</u>
	244858.00	0.00
<u>Anskaffelseskost 31.12.</u>	<u>Varige driftsmidler</u>	<u>Immaterielle eiend.</u>
	5429108.00	0.00
<u>Samlede av-/nedskrivn.</u>	<u>Varige driftsmidler</u>	<u>Immaterielle eiend.</u>
	2060381.00	0.00
<u>Balanseført verdi 31.12.</u>	<u>Varige driftsmidler</u>	<u>Immaterielle eiend.</u>
	3368727.00	0.00
<u>Årets av-/nedskrivn.</u>	<u>Varige driftsmidler</u>	<u>Immaterielle eiend.</u>
	402092.00	0.00

Anskaffelseskost - balanseførte lånekostnader, egentilvirkede anleggsmidler

Goodwill spesifisert for hvert enkelt virksomhetskjøp



Avskrivningsplan for goodwill som er lenger enn fem år - begrunnelse

Mer om varige driftsmidler/immaterielle eiendeler

Konsernregnskap

Morselskapet sitt navn

Forretningskontor for morselskapet

Begrunnelse for at datterselskap er utelatt fra konsolideringen

Konsern, tilknyttet selskap m.v. - fordringer og gjeld

Fordringer

<u>Samlet beløp - tilknyttet selskap</u>	<u>Årets</u>	<u>Fjorårets</u>
--	--------------	------------------

<u>Samlet beløp - foretak i samme konsern</u>	<u>Årets</u>	<u>Fjorårets</u>
---	--------------	------------------

<u>Samlet beløp - foretak i samme konsern</u>	<u>Årets</u>	<u>Fjorårets</u>
---	--------------	------------------

<u>Samlet beløp - felles kontrollert virksomhet</u>	<u>Årets</u>	<u>Fjorårets</u>
---	--------------	------------------

<u>Pantstillelse</u>	<u>Beløp</u>
----------------------	--------------

<u>Beholdning av egne aksjer</u>	<u>Antall</u>	<u>Pålydende</u>	<u>Andel av aksjek.</u>
----------------------------------	---------------	------------------	-------------------------

Note

Lån og sikkerhetsstillelse til medlemmer

Er det gitt lån eller sikkerhetsstillelse til ledende personer: Nei

Opplysninger om:

Medlemmer av:

Mer om lån og sikkerhetsstillelse



Statsautoriserte revisorer  
Ernst & Young AS

Storgata 15, 2670 Otta  
Postboks 78, 2675 Otta

Foretaksregisteret: NO 976 389 387 MVA  
Tlf: +47 24 00 24 00

www.ey.no  
Medlemmer av Den norske Revisorforening

## UAVHENGIG REVISORS BERETNING

Til generalforsamlingen i Vågå Tamrein AS

### Konklusjon

Vi har revidert årsregnskapet for Vågå Tamrein AS som består av balanse per 31. desember 2023, resultatregnskap for regnskapsåret avsluttet per denne datoen og noter til årsregnskapet, herunder et sammendrag av viktige regnskapsprinsipper.

Etter vår mening oppfyller årsregnskapet gjeldende lovkrav og gir et rettviseende bilde av selskapets finansielle stilling per 31. desember 2023 og av dets resultater for regnskapsåret avsluttet per denne datoen i samsvar med regnskapslovens regler og god regnskapsskikk i Norge.

### Grunnlag for konklusjon

Vi har gjennomført revisjonen i samsvar med International Standards on Auditing (ISA-ene). Våre oppgaver og plikter i henhold til disse standardene er beskrevet nedenfor under *Revisors oppgaver og plikter ved revisjonen av årsregnskapet*. Vi er uavhengige av selskapet i samsvar med kravene i relevante lover og forskrifter i Norge og *International Code of Ethics for Professional Accountants* (inkludert internasjonale uavhengighetsstandarder) utstedt av International Ethics Standards Board for Accountants (IESBA-reglene), og vi har overholdt våre øvrige etiske forpliktelser i samsvar med disse kravene. Innhentet revisjonsbevis er etter vår vurdering tilstrekkelig og hensiktsmessig som grunnlag for vår konklusjon.

### Ledelsens ansvar for årsregnskapet

Styret og daglig leder (ledelsen) er ansvarlig for å utarbeide årsregnskapet og for at det gir et rettviseende bilde i samsvar med regnskapslovens regler og god regnskapsskikk i Norge. Ledelsen er også ansvarlig for slik intern kontroll som den finner nødvendig for å kunne utarbeide et årsregnskap som ikke inneholder vesentlig feilinformasjon, verken som følge av misligheter eller feil.

Ved utarbeidelsen av årsregnskapet må ledelsen ta standpunkt til selskapets evne til fortsatt drift og opplyse om forhold av betydning for fortsatt drift. Forutsetningen om fortsatt drift skal legges til grunn for årsregnskapet med mindre ledelsen enten har til hensikt å avvike selskapet eller virksomheten, eller ikke har noe annet realistisk alternativ.

### Revisors oppgaver og plikter ved revisjonen av årsregnskapet

Vårt mål er å oppnå betryggende sikkerhet for at årsregnskapet som helhet ikke inneholder vesentlig feilinformasjon, verken som følge av misligheter eller feil, og å avgi en revisjonsberetning som inneholder vår konklusjon. Betyggende sikkerhet er en høy grad av sikkerhet, men ingen garanti for at en revisjon utført i samsvar med ISA-ene, alltid vil avdekke vesentlig feilinformasjon. Feilinformasjon kan skyldes misligheter eller feil og er å anse som vesentlig dersom den enkeltvis eller samlet med rimelighet kan forventes å påvirke de økonomiske beslutningene som brukerne foretar på grunnlag av årsregnskapet.

Som del av en revisjon i samsvar med ISA-ene, utøver vi profesjonelt skjønn og utviser profesjonell skepsis gjennom hele revisjonen. I tillegg:

- identifiserer og vurderer vi risikoen for vesentlig feilinformasjon i årsregnskapet, enten det skyldes misligheter eller feil. Vi utformer og gjennomfører revisjons handlinger for å håndtere slike risikoer, og innhenter revisjonsbevis som er tilstrekkelig og hensiktsmessig som grunnlag for vår konklusjon. Risikoen for at vesentlig feilinformasjon som følge av misligheter ikke blir avdekket, er



Building a better  
working world

- høyere enn for feilinformasjon som skyldes feil, siden misligheter kan innebære samarbeid, forfalskning, bevisste utelatelser, uriktige fremstillinger eller overstyring av intern kontroll.
- opparbeider vi oss en forståelse av den interne kontrollen som er relevant for revisjonen, for å utforme revisjonshandlinger som er hensiktsmessige etter omstendighetene, men ikke for å gi uttrykk for en mening om effektiviteten av selskapets interne kontroll.
  - evaluerer vi om de anvendte regnskapsprinsippene er hensiktsmessige og om regnskapsestimatene og tilhørende noteopplysninger utarbeidet av ledelsen er rimelige.
  - konkluderer vi på om ledelsens bruk av fortsatt drift-forutsetningen er hensiktsmessig, og, basert på innhentede revisjonsbevis, hvorvidt det foreligger vesentlig usikkerhet knyttet til hendelser eller forhold som kan skape betydelig tvil om selskapets evne til fortsatt drift. Dersom vi konkluderer med at det eksisterer vesentlig usikkerhet, kreves det at vi i revisjonsberetningen henleder oppmerksomheten på tilleggsopplysningene i årsregnskapet, eller, dersom slike tilleggsopplysninger ikke er tilstrekkelige, at vi modifierer vår konklusjon. Våre konklusjoner er basert på revisjonsbevis innhentet frem til datoen for revisjonsberetningen. Etterfølgende hendelser eller forhold kan imidlertid medføre at selskapet ikke kan fortsette driften.
  - evaluerer vi den samlede presentasjonen, strukturen og innholdet i årsregnskapet, inkludert tilleggsopplysningene, og hvorvidt årsregnskapet gir uttrykk for de underliggende transaksjonene og hendelsene på en måte som gir et rettviseende bilde.

Vi kommuniserer med styret blant annet om det planlagte omfanget av og tidspunktet for revisjonsarbeidet og eventuelle vesentlige funn i revisjonen, herunder vesentlige svakheter i den interne kontrollen som vi avdekker gjennom revisjonen.

Otta, 14. mars 2024  
ERNST & YOUNG AS

*Revisjonsberetningen er signert elektronisk*

Linda Watterud Aspeslåen  
statsautorisert revisor

Penneo Dokumentnøkkel: C8PFP-XFJA8-GWYIM-15880-DCSST-HDQ6H



# PENNEO

Signaturene i dette dokumentet er juridisk bindende. Dokument signert med "Penneo™ - sikker digital signatur". De signerende parter sin identitet er registrert, og er listet nedenfor.

"Med min signatur bekrefter jeg alle datoer og innholdet i dette dokument."

## Linda T W Aspeslåen

Statsautorisert revisor

På vegne av: Ernst & Young AS

Serienummer: UN:NO-9578-5997-4-322185

IP: 147.161.xxx.xxx

2024-03-14 09:03:24 UTC



Penneo Dokumentnøkkel: G8PEP-XFJA8-GWXIM-IS880-DCS5T-HDQ6H

Dokumentet er signert digitalt, med **Penneo.com**. Alle digitale signatur-data i dokumentet er sikret og validert av den datamaskin-utregnede hash-verdien av det opprinnelige dokument. Dokumentet er låst og tids-stemplet med et sertifikat fra en betrodd tredjepart. All kryptografisk bevis er integrert i denne PDF, for fremtidig validering (hvis nødvendig).

### Hvordan bekrefter at dette dokumentet er originalen?

Dokumentet er beskyttet av ett Adobe CDS sertifikat. Når du åpner dokumentet i

Adobe Reader, skal du kunne se at dokumentet er sertifisert av **Penneo e-signature service <penneo@penneo.com>**. Dette garanterer at innholdet i dokumentet ikke har blitt endret.

Det er lett å kontrollere de kryptografiske beviser som er lokalisert inne i dokumentet, med Penneo validator - <https://penneo.com/validator>



VAGÅ TAMREIN AS  
998 995 744

## Resultatregnskap

	Note	2023	2022
<b>Driftsinntekter</b>			
Salgsinntekt		6 963 192	9 140 075
Offentlig tilskudd	1	1 660 751	1 590 214
Annen driftsinntekt		44 376	997 977
<b>Sum driftsinntekter</b>		<b>8 668 319</b>	<b>11 728 266</b>
<b>Driftskostnader</b>			
Beholdningsendring reinflokk		-652 500	174 525
Varekostnad		1 150 167	1 593 399
Lønnskostnad	2, 3, 4	3 312 455	3 337 288
Avskrivning på varige driftsmidler og immaterielle eiendeler	5	402 092	310 359
Annen driftskostnad	6	2 096 688	2 219 075
<b>Sum driftskostnader</b>		<b>6 308 903</b>	<b>7 634 646</b>
<b>Driftsresultat</b>		<b>2 359 416</b>	<b>4 093 620</b>
<b>Finansinntekter</b>			
Annen renteinntekt		125 922	42 688
Annen finansinntekt		8	0
<b>Sum finansinntekter</b>		<b>125 929</b>	<b>42 688</b>
<b>Finanskostnader</b>			
Annen rentekostnad		11 347	0
Annen finanskostnad		975	0
<b>Sum finanskostnader</b>		<b>12 322</b>	<b>0</b>
<b>Netto finans</b>		<b>113 608</b>	<b>42 688</b>
<b>Resultat før skattekostnad</b>		<b>2 473 024</b>	<b>4 136 308</b>
Skattekostnad	7, 8	404 409	983 295
<b>Årsresultat</b>		<b>2 068 615</b>	<b>3 153 013</b>
<b>Overføringer</b>			
Ordinært utbytte		2 052 000	1 539 000
Annen egenkapital		16 615	1 614 013
<b>Sum overføringer</b>		<b>2 068 615</b>	<b>3 153 013</b>



VÅGÅ TAMREIN AS  
998 995 744

## Balanse

	Note	31.12.2023	31.12.2022
<b>EIENDELER</b>			
<b>Anleggsmidler</b>			
<b>Varige driftsmidler</b>			
Tomter, bygninger og annen fast eiendom	5	2 035 216	2 873 101
Maskiner og anlegg	5	536 363	487 740
Driftsløsøre, inventar, verktøy, kontormaskiner, ol.	5	797 147	238 337
<b>Sum varige driftsmidler</b>		<b>3 368 727</b>	<b>3 599 178</b>
<b>Finansielle anleggsmidler</b>			
Investeringer i tilknyttet selskap	9	10 000	10 000
Investeringer i aksjer og andeler	9	2	12 002
<b>Sum finansielle anleggsmidler</b>		<b>10 002</b>	<b>22 002</b>
<b>Sum anleggsmidler</b>		<b>3 378 729</b>	<b>3 621 180</b>
<b>Omløpsmidler</b>			
<b>Varer</b>			
Varer		2 357 150	1 709 085
<b>Sum varer</b>		<b>2 357 150</b>	<b>1 709 085</b>
<b>Fordringer</b>			
Kundefordringer		439 369	3 426 015
Andre kortsiktige fordringer		164 836	119 526
<b>Sum fordringer</b>		<b>604 205</b>	<b>3 545 541</b>
<b>Bankinnskudd, kontanter og lignende</b>			
Bankinnskudd, kontanter og lignende	1	7 538 201	4 878 843
<b>Sum bankinnskudd, kontanter og lignende</b>		<b>7 538 201</b>	<b>4 878 843</b>
<b>Sum omløpsmidler</b>		<b>10 499 556</b>	<b>10 133 469</b>
<b>SUM EIENDELER</b>		<b>13 878 285</b>	<b>13 754 649</b>

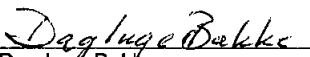


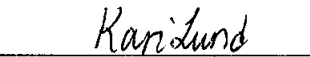
VÅGÅ TAMREIN AS  
998 995 744

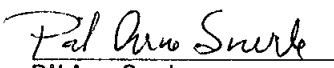
## Balanse


	Note	31.12.2023	31.12.2022
<b>EGENKAPITAL OG GJELD</b>			
<b>Egenkapital</b>			
<b>Innskutt egenkapital</b>			
Aksjekapital	10, 11	102 600	102 600
<b>Sum innskutt egenkapital</b>		<b>102 600</b>	<b>102 600</b>
<b>Opptjent egenkapital</b>			
Annen egenkapital	10	9 009 108	8 992 493
Tapsforebyggende fond	1, 10	331 250	268 750
<b>Sum opptjent egenkapital</b>		<b>9 340 358</b>	<b>9 261 243</b>
<b>Sum egenkapital</b>		<b>9 442 958</b>	<b>9 363 843</b>
<b>Gjeld</b>			
<b>Avsetning og forpliktelser</b>			
Utsatt skatt	7, 8	27 408	10 001
<b>Sum avsetning for forpliktelser</b>		<b>27 408</b>	<b>10 001</b>
<b>Kortsiktig gjeld</b>			
Leverandørgjeld		838 580	1 110 639
Betalbar skatt	7, 8	387 002	969 518
Skyldige offentlige avgifter		706 181	371 315
Utbytte		2 052 000	1 539 000
Annen kortsiktig gjeld		424 156	390 334
<b>Sum kortsiktig gjeld</b>		<b>4 407 919</b>	<b>4 380 805</b>
<b>Sum gjeld</b>		<b>4 435 327</b>	<b>4 390 806</b>
<b>SUM EGENKAPITAL OG GJELD</b>		<b>13 878 285</b>	<b>13 754 649</b>


Vågå, 08.03.2024


  
Dag Inge Bakke  
styrets leder

  
Kari Lund  
styremedlem

  
Pål Arne Snerle  
nestleder

  
Bjørn Benrud  
styremedlem

  
Nils Øygarden  
styremedlem

  
Ole Tronn Anderssen  
forretningsfører



VAGA TAMREIN AS  
998995744

## Noter

### Regnskapsprinsipper

Årsregnskapet er satt opp i samsvar med regnskapsloven og god regnskapsskikk for små foretak.

### Salgsinntekter

Inntektsføring ved salg av varer skjer på leveringstidspunktet. Tjenester inntektsføres etter hvert som de leveres.

### Klassifisering og vurdering av balanseposter

Anleggsmidler er eiendeler bestemt til varig eie eller bruk. Eiendeler som er knyttet til varekretsløpet er klassifisert som omløpsmidler. Fordringer klassifiseres som omløpsmidler hvis de forfaller til betaling innen ett år etter transaksjonsdagen. Tilsvarende klassifiseres gjeld som kortsiktig hvis gjelden forfaller til betaling innen ett år.

Omløpsmidler vurderes til laveste av anskaffelseskost og virkelig verdi. Kortsiktig gjeld balanseføres til nominelt beløp på etableringstidspunktet. Anleggsmidler vurderes til anskaffelseskost. Varige anleggsmidler avskrives etter en fornuftig avskrivningsplan. Anleggsmidlene nedskrives til virkelig verdi ved verdifall som ikke forventes å være forbigående. Langsiktig gjeld med unntak av andre avsetninger balanseføres til nominelt beløp på etableringstidspunktet.

### Fordringer

Kundefordringer og andre fordringer er oppført i balansen til pålydende etter fradrag for avsetning til forventet tap. Avsetning til tap gjøres på grunnlag av individuelle vurderinger av de enkelte fordringene.

### Tilskudd

Mottatt tilskudd til investeringer er nettoført mot eiendelens anskaffelseskost i balansen, og inntektsføres gjennom en reduksjon av investeringens avskrivning.

### Reinsflokke

Beholdning av rein er verdsatt i henhold til skattedirektoratets takseringsregler for 2023.

### Varebeholdninger

Lager av innkjøpte varer er verdsatt til laveste verdi av anskaffelseskost etter FIFO- prinsippet og virkelig verdi.

### Tilknyttede selskap

Tilknyttede selskaper vurderes etter kostmetoden i selskapsregnskapet. Investeringen er vurdert til anskaffelseskost for aksjene med mindre nedskrivning har vært nødvendig.

### Varige driftsmidler

Varige driftsmidler balanseføres og avskrives over driftsmidlenes levetid dersom de har antatt levetid over 3 år og har en kostpris som overstiger kr 15 000. Direkte vedlikehold av driftsmidler kostnadsføres løpende under driftskostnader, mens påkostninger eller forbedringer tillegges driftsmidlets kostpris og avskrives i takt med driftsmidlet.

### Pensjonsforsikring

Pensjonsforsikringen er innskuddsbasert og årets premie kostnadsføres. I tillegg har selskapet en AFP ordning som omfatter 4 ansatte.

### Skatt

Skattekostnaden i resultatregnskapet omfatter både periodens betalbare skatt og endring i utsatt skatt. Utsatt skatt er beregnet med 22% på grunnlag av de midlertidige forskjeller som eksisterer mellom regnskapsmessige og skattemessige verdier, samt skattemessig underskudd til fremføring ved utgangen av regnskapsåret. Skatteøkende og skattereduserende midlertidige forskjeller som reverserer eller kan reversere i samme periode er fastsatt og skattevirkningen er beregnet på nettogrunnlaget.



VAGA TAMREIN AS  
998995744

Selskapet har ikke endret regnskapsprinsipp fra 2022 til 2023.

## Lån og sikkerhetsstillelse til ledende personer, eiere med videre

Det er ikke gitt lån eller sikkerhetsstillelse til medlemmer av styrende organer.

## Note 1 - Avsetning for tapsforebyggende fond

	2023	2022
Kriseberedskapsfond	331 250	268 750

Selskapet foretar årlig en avsetning til fond for tapsforebyggende tiltak. Midler fra fondet disponeres av styret og utløses etter nærmere fastsatte vilkår.

Midler tilsvarende avsetningen er plassert på egen bankkonto merket kriseberedskapskonto.

## Note 2 - Lønnskostnader

Spesifikasjon av lønnskostnader	2023	2022
Lønn	2 778 728	2 829 621
Arbeidsgiveravgift	184 779	182 356
Pensjonskostnader	102 910	102 225
Andre relaterte ytelser	246 039	223 085
<b>Sum</b>	<b>3 312 456</b>	<b>3 337 287</b>

## Note 3 - Antall årsverk

Antall årsverk sysselsatt i regnskapsåret: 6

## Note 4 - Ytelse til ledende personer

Ledende person	Lønn	Pensjonsutgifter	Annen godtgjørelse
Styreleder	79 458	0	66 822
Øvrige styremedlemmer	51 085	0	34 800
<b>Total ytelse til andre ledende personer</b>	<b>130 543</b>	<b>0</b>	<b>101 622</b>

## Note 5 - Varige driftsmidler og immaterielle eiendeler

	Varige driftsmidler
Anskaffelseskost 01.01.	5 461 701
Tilgang i året	212 265
Avgang i året	-244 858
<b>Anskaffelseskost 31.12.</b>	<b>5 429 108</b>
Samlede avskrivninger, nedskrivninger og reverseringer av nedskrivninger	-2 060 381
<b>Balanseført verdi per 31.12.</b>	<b>3 368 727</b>
Avskrivninger, nedskrivninger og reverseringer av nedskrivninger i regnskapsåret	402 092



VÅGA TAMREIN AS  
998995744

## Note 6 - Annen driftskostnad

<b>Annen driftskostnad</b>	<b>2023</b>	<b>2022</b>
Beiteleie og beitekostnader	787 075	611 626
Driftskostnader bil og snøscootere	322 245	334 499
Reise og diettkostnader	106 770	153 886
Honorarer fremmede tjenester	194 697	209 767
Helikopterleie	93 401	256 300
Drift og vedlikehold bygninger	95 491	19 393
Tap ved avgang driftsmidler	0	0
Reperasjon og vedlikehold annet	130 424	29 148
Andre driftskostnader	366 586	604 456
<b>Sum</b>	<b>2 096 688</b>	<b>2 219 075</b>

## Note 7 - Spesifisering av skatt

<b>Skattekostnad</b>	<b>2023</b>	<b>2022</b>
Betalbar skatt på alminnelig inntekt	387 002	969 518
+/- Endringer i utsatt skatt/utsatt skattefordel	17 407	13 777
<b>Skattekostnad</b>	<b>404 409</b>	<b>983 295</b>
<b>Skattepliktig inntekt</b>		
Resultat før skatt	2 473 024	4 136 308
Permanente forskjeller	-634 801	333 216
+/- Endring i midlertidige forskjeller	-79 122	-62 622
<b>Skattepliktig inntekt</b>	<b>1 759 101</b>	<b>4 406 902</b>
<b>Betalbar skatt i balansen</b>		
Betalbar skatt på årets resultat	387 002	969 518
Sum betalbar skatt i balansen	387 002	969 518

## Note 8 - Midlertidige forskjeller - utsatt skatt/skattefordel

Utsatt skatt/utsatt skattefordel i balansen avsettes på grunnlag av forskjeller mellom regnskapsmessige og skattemessige verdier i henhold til norsk regnskapsstandard for skatt. Midlertidige skatteøkende og skattereduserende forskjeller som kan utlignes er nettoført.

<b>Midlertidige forskjeller knyttet til:</b>	<b>01.01.2023</b>	<b>31.12.2023</b>	<b>Endring</b>
Anleggsmidler	45 459	124 581	-79 122
<b>Netto forskjeller</b>	<b>45 459</b>	<b>124 581</b>	<b>-79 122</b>
<b>Sum midlertidige forskjeller som påvirker betalbar skatt</b>	<b>45 459</b>	<b>124 581</b>	<b>-79 122</b>
Utsatt skatt 31.12.2023 basert på 22 %	10 001	27 408	-17 407

## Note 9 - Investeringer i aksjer og andeler

	<b>Antall</b>	<b>Pålydende</b>	<b>Bokført</b>
Lalm Samfunnshus	10	1 000	1
Sjårdalen Samfunnshus	10	1 000	1
Gudbrandsdal Lufthavn AS	50	5 000	0
Rein fra Jotunheimen AS	10	10 000	10 000



VÅGÅ TAMREIN AS  
998995744

## Note 10 - Egenkapital

	Aksjekapital	Tapsforebyggende fond	Annen egenkapital	Sum
Egenkapital 01.01	102 600	268 750	8 992 493	9 363 843
Avsetning fond		62 500		62 500
Foreslått utbytte			-2 052 000	-2 052 000
Årets resultat			2 068 615	2 068 615
Egenkapital 31.12	102 600	331 250	9 009 108	9 442 958

## Note 11 - Aksjekapital

Selskapet har 1026 aksjer pålydende kr 100 pr. aksje. Samlet aksjekapital utgjør dermed kr 102 600.

Pr 31.12.2023 er aksjene fordelt på 218 eiere.

På generalforsamlingen kan ingen stemme for mer enn 100 aksjer eller representere mer enn 2/5 av de fremmøtte stemmene. Ingen aksjonær har mer enn 5% av aksjene.

Selskapets styre har følgende aksjer:

Dag Inge Bakke (styreleder)	1
Kari Lund	13
Bjørn Benrud	2
Nils Øygarden	1
Pål Arne Snerle	4

Forretningsfører Ole Tronn Anderssen eier gjennom selskapet OTA AS 25% av aksjene i selskapet Snaufjell AS som igjen eier 50 aksjer i VågÅ Tamrein AS.



VÅGA TAMREIN AS  
998 995 744

## Resultatregnskap

	Note	2023	2022
<b>Driftsinntekter</b>			
Salgsinntekt		6 963 192	9 140 075
Offentlig tilskudd	1	1 660 751	1 590 214
Annen driftsinntekt		44 376	997 977
<b>Sum driftsinntekter</b>		<b>8 668 319</b>	<b>11 728 266</b>
<b>Driftskostnader</b>			
Beholdningsendring reinflokk		-652 500	174 525
Varekostnad		1 150 167	1 593 399
Lønnskostnad	2, 3, 4	3 312 455	3 337 288
Avskrivning på varige driftsmidler og immaterielle eiendeler	5	402 092	310 359
Annen driftskostnad	6	2 096 688	2 219 075
<b>Sum driftskostnader</b>		<b>6 308 903</b>	<b>7 634 646</b>
<b>Driftsresultat</b>		<b>2 359 416</b>	<b>4 093 620</b>
<b>Finansinntekter</b>			
Annen renteinntekt		125 922	42 688
Annen finansinntekt		8	0
<b>Sum finansinntekter</b>		<b>125 929</b>	<b>42 688</b>
<b>Finanskostnader</b>			
Annen rentekostnad		11 347	0
Annen finanskostnad		975	0
<b>Sum finanskostnader</b>		<b>12 322</b>	<b>0</b>
<b>Netto finans</b>		<b>113 608</b>	<b>42 688</b>
<b>Resultat før skattekostnad</b>		<b>2 473 024</b>	<b>4 136 308</b>
Skattekostnad	7, 8	404 409	983 295
<b>Årsresultat</b>		<b>2 068 615</b>	<b>3 153 013</b>
<b>Overføringer</b>			
Ordinært utbytte		2 052 000	1 539 000
Annen egenkapital		16 615	1 614 013
<b>Sum overføringer</b>		<b>2 068 615</b>	<b>3 153 013</b>



VAGA TAMREIN AS  
998 995 744

## Balanse

	Note	31.12.2023	31.12.2022
<b>EIENDELER</b>			
<b>Anleggsmidler</b>			
<b>Varige driftsmidler</b>			
Tomter, bygninger og annen fast eiendom	5	2 035 216	2 873 101
Maskiner og anlegg	5	536 363	487 740
Driftsløsøre, inventar, verktøy, kontormaskiner, ol.	5	797 147	238 337
<b>Sum varige driftsmidler</b>		<b>3 368 727</b>	<b>3 599 178</b>
<b>Finansielle anleggsmidler</b>			
Investeringer i tilknyttet selskap	9	10 000	10 000
Investeringer i aksjer og andeler	9	2	12 002
<b>Sum finansielle anleggsmidler</b>		<b>10 002</b>	<b>22 002</b>
<b>Sum anleggsmidler</b>		<b>3 378 729</b>	<b>3 621 180</b>
<b>Omløpsmidler</b>			
<b>Varer</b>			
Varer		2 357 150	1 709 085
<b>Sum varer</b>		<b>2 357 150</b>	<b>1 709 085</b>
<b>Fordringer</b>			
Kundefordringer		439 369	3 426 015
Andre kortsiktige fordringer		164 836	119 526
<b>Sum fordringer</b>		<b>604 205</b>	<b>3 545 541</b>
<b>Bankinnskudd, kontanter og lignende</b>			
Bankinnskudd, kontanter og lignende	1	7 538 201	4 878 843
<b>Sum bankinnskudd, kontanter og lignende</b>		<b>7 538 201</b>	<b>4 878 843</b>
<b>Sum omløpsmidler</b>		<b>10 499 556</b>	<b>10 133 469</b>
<b>SUM EIENDELER</b>		<b>13 878 285</b>	<b>13 754 649</b>



VÅGÅ TAMREIN AS  
998 995 744

## Balanse

	Note	31.12.2023	31.12.2022
<b>EGENKAPITAL OG GJELD</b>			
<b>Egenkapital</b>			
<b>Innskutt egenkapital</b>			
Aksjekapital	10, 11	102 600	102 600
<b>Sum innskutt egenkapital</b>		<b>102 600</b>	<b>102 600</b>
<b>Opptjent egenkapital</b>			
Annen egenkapital	10	9 009 108	8 992 493
Tapsforebyggende fond	1, 10	331 250	268 750
<b>Sum opptjent egenkapital</b>		<b>9 340 358</b>	<b>9 261 243</b>
<b>Sum egenkapital</b>		<b>9 442 958</b>	<b>9 363 843</b>
<b>Gjeld</b>			
<b>Avsetning og forpliktelser</b>			
Utsatt skatt	7, 8	27 408	10 001
<b>Sum avsetning for forpliktelser</b>		<b>27 408</b>	<b>10 001</b>
<b>Kortsiktig gjeld</b>			
Leverandørgjeld		838 580	1 110 639
Betalbar skatt	7, 8	387 002	969 518
Skyldige offentlige avgifter		706 181	371 315
Utbytte		2 052 000	1 539 000
Annen kortsiktig gjeld		424 156	390 334
<b>Sum kortsiktig gjeld</b>		<b>4 407 919</b>	<b>4 380 805</b>
<b>Sum gjeld</b>		<b>4 435 327</b>	<b>4 390 806</b>
<b>SUM EGENKAPITAL OG GJELD</b>		<b>13 878 285</b>	<b>13 754 649</b>

Vågå, 08.03.2024

Dag Inge Bakke  
styrets leder

Pål Arne Snerle  
nestleder

Nils Øygarden  
styremedlem

Kari Lund  
styremedlem

Bjørn Benrud  
styremedlem

Ole Tronn Anderssen  
forretningsfører



VÅGA TAMREIN AS  
998 995 744

## Noter

### Regnskapsprinsipper

Årsregnskapet er satt opp i samsvar med regnskapsloven og god regnskapsskikk for små foretak.

### Salgsinntekter

Inntektsføring ved salg av varer skjer på leveringstidspunktet. Tjenester inntektsføres etter hvert som de leveres.

### Klassifisering og vurdering av balanseposter

Anleggsmidler er eiendeler bestemt til varig eie eller bruk. Eiendeler som er knyttet til varekretsløpet er klassifisert som omløpsmidler. Fordringer klassifiseres som omløpsmidler hvis de forfaller til betaling innen ett år etter transaksjonsdagen. Tilsvarende klassifiseres gjeld som kortsiktig hvis gjelden forfaller til betaling innen ett år.

Omløpsmidler vurderes til laveste av anskaffelseskost og virkelig verdi. Kortsiktig gjeld balanseføres til nominelt beløp på etableringstidspunktet. Anleggsmidler vurderes til anskaffelseskost. Varige anleggsmidler avskrives etter en fornuftig avskrivningsplan. Anleggsmidlene nedskrives til virkelig verdi ved verdifall som ikke forventes å være forbigående. Langsiktig gjeld med unntak av andre avsetninger balanseføres til nominelt beløp på etableringstidspunktet.

### Fordringer

Kundefordringer og andre fordringer er oppført i balansen til pålydende etter fradrag for avsetning til forventet tap. Avsetning til tap gjøres på grunnlag av individuelle vurderinger av de enkelte fordringene.

### Tilskudd

Mottatt tilskudd til investeringer er nettoført mot eiendelens anskaffelseskost i balansen, og inntektsføres gjennom en reduksjon av investeringens avskrivning.

### Reinsflokk

Beholdning av rein er verdsatt i henhold til skattedirektoratets takseringsregler for 2023.

### Varebeholdninger

Lager av innkjøpte varer er verdsatt til laveste verdi av anskaffelseskost etter FIFO- prinsippet og virkelig verdi.

### Tilknyttede selskap

Tilknyttede selskaper vurderes etter kostmetoden i selskapsregnskapet. Investeringen er vurdert til anskaffelseskost for aksjene med mindre nedskrivning har vært nødvendig.

### Varige driftsmidler

Varige driftsmidler balanseføres og avskrives over driftsmidlenes levetid dersom de har antatt levetid over 3 år og har en kostpris som overstiger kr 15 000. Direkte vedlikehold av driftsmidler kostnadsføres løpende under driftskostnader, mens påkostninger eller forbedringer tillegges driftsmidlets kostpris og avskrives i takt med driftsmidlet.

### Pensjonsforsikring

Pensjonsforsikringen er innskuddsbasert og årets premie kostnadsføres. I tillegg har selskapet en AFP ordning som omfatter 4 ansatte.

### Skatt

Skattekostnaden i resultatregnskapet omfatter både periodens betalbare skatt og endring i utsatt skatt. Utsatt skatt er beregnet med 22% på grunnlag av de midlertidige forskjeller som eksisterer mellom regnskapsmessige og skattemessige verdier, samt skattemessig underskudd til fremføring ved utgangen av regnskapsåret. Skatteøkende og skattereduserende midlertidige forskjeller som reverserer eller kan reversere i samme periode er fastsatt og skattevirkningen er beregnet på nettogrunnlaget.



## VÅGA TAMREIN AS

998 995 744

Selskapet har ikke endret regnskapsprinsipp fra 2022 til 2023.

### Lån og sikkerhetsstillelse til ledende personer, eiere med videre

Det er ikke gitt lån eller sikkerhetsstillelse til medlemmer av styrende organer.

### Note 1 - Avsetning for tapsforebyggende fond

	2023	2022
Kriseberedskapsfond	331 250	268 750

Selskapet foretar årlig en avsetning til fond for tapsforebyggende tiltak. Midler fra fondet disponeres av styret og utløses etter nærmere fastsatte vilkår.

Midler tilsvarende avsetningen er plassert på egen bankkonto merket kriseberedskapskonto.

### Note 2 - Lønnskostnader

Spesifikasjon av lønnskostnader	2023	2022
Lønn	2 778 728	2 829 621
Arbeidsgiveravgift	184 779	182 356
Pensjonskostnader	102 910	102 225
Andre relaterte ytelser	246 039	223 085
<b>Sum</b>	<b>3 312 456</b>	<b>3 337 287</b>

### Note 3 - Antall årsverk

Antall årsverk sysselsatt i regnskapsåret: 6

### Note 4 - Ytelse til ledende personer

Ledende person	Lønn	Pensjonsutgifter	Annen godtgjørelse
Styreleder	79 458	0	66 822
Øvrige styremedlemmer	51 085	0	34 800
<b>Total ytelse til andre ledende personer</b>	<b>130 543</b>	<b>0</b>	<b>101 622</b>

### Note 5 - Varige driftsmidler og immaterielle eiendeler

	Varige driftsmidler
Anskaffelseskost 01.01.	5 461 701
Tilgang i året	212 265
Avgang i året	-244 858
<b>Anskaffelseskost 31.12.</b>	<b>5 429 108</b>
Samlede avskrivninger, nedskrivninger og reverseringer av nedskrivninger	-2 060 381
<b>Balanseført verdi per 31.12.</b>	<b>3 368 727</b>
Avskrivninger, nedskrivninger og reverseringer av nedskrivninger i regnskapsåret	402 092



VÅGA TAMREIN AS  
998 995 744

## Note 6 - Annen driftskostnad

<b>Annen driftskostnad</b>	<b>2023</b>	<b>2022</b>
Beiteleie og beitekostnader	787 075	611 626
Driftskostnader bil og snøscootere	322 245	334 499
Reise og diettkostnader	106 770	153 886
Honorarer fremmede tjenester	194 697	209 767
Helikopterleie	93 401	256 300
Drift og vedlikehold bygninger	95 491	19 393
Tap ved avgang driftsmidler	0	0
Reperasjon og vedlikehold annet	130 424	29 148
Andre driftskostnader	366 586	604 456
<b>Sum</b>	<b>2 096 688</b>	<b>2 219 075</b>

## Note 7 - Spesifisering av skatt

<b>Skattekostnad</b>	<b>2023</b>	<b>2022</b>
Betalbar skatt på alminnelig inntekt	387 002	969 518
+/- Endringer i utsatt skatt/utsatt skattefordel	17 407	13 777
<b>Skattekostnad</b>	<b>404 409</b>	<b>983 295</b>
<b>Skattepliktig inntekt</b>		
Resultat før skatt	2 473 024	4 136 308
Permanente forskjeller	-634 801	333 216
+/- Endring i midlertidige forskjeller	-79 122	-62 622
<b>Skattepliktig inntekt</b>	<b>1 759 101</b>	<b>4 406 902</b>
<b>Betalbar skatt i balansen</b>		
Betalbar skatt på årets resultat	387 002	969 518
Sum betalbar skatt i balansen	387 002	969 518

## Note 8 - Midlertidige forskjeller - utsatt skatt/skattefordel

Utsatt skatt/utsatt skattefordel i balansen avsettes på grunnlag av forskjeller mellom regnskapsmessige og skattemessige verdier i henhold til norsk regnskapsstandard for skatt. Midlertidige skatteøkende og skattereduserende forskjeller som kan utlignes er nettoført.

<b>Midlertidige forskjeller knyttet til:</b>	<b>01.01.2023</b>	<b>31.12.2023</b>	<b>Endring</b>
Anleggsmidler	45 459	124 581	-79 122
<b>Netto forskjeller</b>	<b>45 459</b>	<b>124 581</b>	<b>-79 122</b>
<b>Sum midlertidige forskjeller som påvirker betalbar skatt</b>	<b>45 459</b>	<b>124 581</b>	<b>-79 122</b>
Utsatt skatt 31.12.2023 basert på 22 %	10 001	27 408	-17 407

## Note 9 - Investeringer i aksjer og andeler

	<b>Antall</b>	<b>Pålydende</b>	<b>Bokført</b>
Lalm Samfunnshus	10	1 000	1
Sjårdalen Samfunnshus	10	1 000	1
Gudbrandsdal Lufthavn AS	50	5 000	0
Rein fra Jotunheimen AS	10	10 000	10 000



VÅGÅ TAMREIN AS  
998 995 744

## Note 10 - Egenkapital

	Aksjekapital	Tapsforebyggende fond	Annen egenkapital	Sum
Egenkapital 01.01	102 600	268 750	8 992 493	9 363 843
Avsetning fond		62 500		62 500
Foreslått utbytte			-2 052 000	-2 052 000
Årets resultat			2 068 615	2 068 615
Egenkapital 31.12	102 600	331 250	9 009 108	9 442 958

## Note 11 - Aksjekapital

Selskapet har 1026 aksjer pålydende kr 100 pr. aksje. Samlet aksjekapital utgjør dermed kr 102 600.

Pr 31.12.2023 er aksjene fordelt på 218 eiere.

På generalforsamlingen kan ingen stemme for mer enn 100 aksjer eller representere mer enn 2/5 av de fremmøtte stemmene. Ingen aksjonær har mer enn 5% av aksjene.

Selskapets styre har følgende aksjer:

Dag Inge Bakke (styreleder)	1
Kari Lund	13
Bjørn Benrud	2
Nils Øygarden	1
Pål Arne Snerle	4

Forretningsfører Ole Tronn Anderssen eier gjennom selskapet OTA AS 25% av aksjene i selskapet Snaufjell AS som igjen eier 50 aksjer i Vågå Tamrein AS.