



## ÅRSREGNSKAPET FOR REGNSKAPSÅRET 2025 - GENERELL INFORMASJON

### Enheten

Organisasjonsnummer: 863 051 142  
Organisasjonsform: Samvirkeforetak  
Foretaksnavn: LANDBRUKSSENTERET SA  
Forretningsadresse: Sirdalsveien 38  
4376 HELLELAND

### Regnskapsår

Årsregnskapets periode: 01.01.2025 - 31.12.2025

### Konsern

Morselskap i konsern: Nei

### Regnskapsregler

Regler for små foretak benyttet: Ja  
Benyttet ved utarbeidelsen av årsregnskapet til selskapet: Regnskapslovens alminnelige regler

### Årsregnskapet fastsatt av kompetent organ

Bekreftet av representant for selskapet: Alf Dybing  
Dato for fastsettelse av årsregnskapet: 17.03.2026

### Grunnlag for avgivelse

År 2025: Årsregnskapet er elektronisk innlevert  
År 2024: Tall er hentet fra elektronisk innlevert årsregnskap fra 2025

*Det er ikke krav til at årsregnskapet m.v. som sendes til Regnskapsregisteret er undertegnet. Kontrollen på at dette er utført ligger hos revisor/enhetens øverste organ. Sikkerheten ivaretas ved at innsender har rolle/rettighet for innsending av årsregnskapet via Altinn, og ved at det bekreftes at årsregnskapet er fastsatt av kompetent organ.*

Brønnøysundregistrene, 22.04.2026



## Resultatregnskap

Beløp i: NOK	Note	2025	2024
<b>RESULTATREGNSKAP</b>			
<b>Inntekter</b>			
Salgsinntekt		277 899	286 598
Annen driftsinntekt		814 999	792 470
<b>Sum inntekter</b>		<b>1 092 898</b>	<b>1 079 068</b>
<b>Kostnader</b>			
Varekostnad		59 465	88 528
Lønnskostnad	1	73 898	81 103
Avskrivning av driftsmidler og immaterielle eiendeler	2	135 632	113 840
Annen driftskostnad		719 551	607 621
<b>Sum kostnader</b>		<b>988 546</b>	<b>891 093</b>
<b>Driftsresultat</b>		<b>104 352</b>	<b>187 975</b>
<b>Finansinntekter og finanskostnader</b>			
Annen renteinntekt		51	50
Annen finansinntekt		9 275	9 490
<b>Sum finansinntekter</b>		<b>9 326</b>	<b>9 540</b>
Annen rentekostnad		4 426	4 619
<b>Sum finanskostnader</b>		<b>4 426</b>	<b>4 619</b>
<b>Netto finans</b>		<b>4 900</b>	<b>4 921</b>
<b>Resultat før skattekostnad</b>		<b>109 252</b>	<b>192 896</b>
Skattekostnad på resultat	3	47 755	46 997
<b>Årsresultat</b>	4	<b>61 497</b>	<b>145 899</b>
<b>Årsresultat etter minoritetsinteresser</b>		<b>61 497</b>	<b>145 899</b>
<b>Totalresultat</b>		<b>61 497</b>	<b>145 899</b>
<b>Overføringer og disponeringer</b>			
Avsatt til annen egenkapital		61 497	145 899



## Resultatregnskap

<b>Beløp i: NOK</b>	<b>Note</b>	<b>2025</b>	<b>2024</b>
Sum overføringer og disponeringer		61 497	145 899



## Balanse

Beløp i: NOK	Note	2025	2024
<b>BALANSE - EIENDELER</b>			
<b>Anleggsmidler</b>			
<b>Immaterielle eiendeler</b>			
Utsatt skattefordel	3		
<b>Varige driftsmidler</b>			
Tomter, bygninger o.a. fast eiendom	2	1 492 512	1 732 649
Maskiner og anlegg	2		
Skip og flytende installasjoner	2		
Driftsløsøre, inventar o.a. utstyr	2	197 195	242 690
<b>Sum varige driftsmidler</b>	<b>2</b>	<b>1 689 707</b>	<b>1 975 339</b>
<b>Finansielle anleggsmidler</b>			
Investeringer i aksjer og andeler		300	300
<b>Sum finansielle anleggsmidler</b>		<b>300</b>	<b>300</b>
<b>Sum anleggsmidler</b>		<b>1 690 007</b>	<b>1 975 639</b>
<b>Omløpsmidler</b>			
<b>Varer</b>			
<b>Fordringer</b>			
Kundefordringer		66 200	64 118
Andre kortsiktige fordringer		32 523	30 224
<b>Sum fordringer</b>	<b>5</b>	<b>98 722</b>	<b>94 342</b>
<b>Bankinnskudd, kontanter og lignende</b>			
Bankinnskudd, kontanter o.l.	6	234 896	21 238
<b>Sum bankinnskudd, kontanter og lignende</b>		<b>234 896</b>	<b>21 238</b>
<b>Sum omløpsmidler</b>		<b>333 618</b>	<b>115 580</b>
<b>SUM EIENDELER</b>		<b>2 023 625</b>	<b>2 091 219</b>

## BALANSE - EGENKAPITAL OG GJELD



## Balanse

Beløp i: NOK	Note	2025	2024
<b>Egenkapital</b>			
<b>Innskutt egenkapital</b>			
Andelskapital		150 000	150 000
<b>Sum innskutt egenkapital</b>		<b>150 000</b>	<b>150 000</b>
<b>Opptjent egenkapital</b>			
Annen egenkapital		1 612 609	1 551 113
<b>Sum opptjent egenkapital</b>		<b>1 612 609</b>	<b>1 551 113</b>
<b>Sum egenkapital</b>	4	<b>1 762 609</b>	<b>1 701 113</b>
<b>Gjeld</b>			
<b>Langsiktig gjeld</b>			
Utsatt skatt	3		
<b>Annen langsiktig gjeld</b>			
Øvrig langsiktig gjeld	5	50 000	106 393
<b>Sum annen langsiktig gjeld</b>		<b>50 000</b>	<b>106 393</b>
<b>Sum langsiktig gjeld</b>		<b>50 000</b>	<b>106 393</b>
<b>Kortsiktig gjeld</b>			
Leverandørgjeld		31 989	57 344
Betalbar skatt	3	47 755	46 997
Skyldig offentlige avgifter		95 931	62 866
Annen kortsiktig gjeld		35 341	116 506
<b>Sum kortsiktig gjeld</b>		<b>211 016</b>	<b>283 713</b>
<b>Sum gjeld</b>	5	<b>261 016</b>	<b>390 106</b>
<b>SUM EGENKAPITAL OG GJELD</b>		<b>2 023 625</b>	<b>2 091 219</b>



## Brønnøysundregistrene

### ÅRSREGNSKAP FOR REGNSKAPSÅRET 2025 - GENERELL INFORMASJON

Journalnummer: 2026 354934

#### Virksomheten

Organisasjonsnummer: 863 051 142  
Organisasjonsform: Samvirkeforetak  
Foretaksnavn: LANDBRUKSENTERET SA  
Forretningsadresse: Sirdalsveien 38  
4376 HELLELAND

#### Regnskapsår

Årsregnskapets periode: 01.01.2025 - 31.12.2025

#### Konsern

Morselskap i konsern: Nei

#### Regnskapsregler

Regler for små foretak benyttet: Ja  
Benyttet ved utarbeidelsen av  
årsregnskapet: Regnskapslovens alminnelige regler

#### Årsregnskapet fastsatt av kompetent organ

Bekreftet av: Alf Dybing  
Dato for fastsettelse av årsregnskapet: 17.03.2026

#### Grunnlag for avgivelse

År 2025: Årsregnskap er elektronisk innlevert.  
År 2024: Tall er hentet fra elektronisk innlevert årsregnskap fra 2025.

*Virksomheten sitt øverste organ er ansvarlig for at årsregnskapet er signert. Det er mulig å levere årsregnskap uten signatur fordi sikkerheten for rett rapportering er ivaretatt ved at innsenderen har rolle/rettighet for innsending i Altinn. Navnet på representanten, som bekrefter at årsregnskapet er godkjent, er i tillegg oppgitt.*

Brønnøysundregistrene, 21.04.2026



Organisasjonsnr: 863 051 142  
LANDBRUKSSENTERET SA

## RESULTATREGNSKAP

<b>Beløp i: NOK</b>	<b>Note</b>	<b>2025</b>	<b>2024</b>
<b>RESULTATREGNSKAP</b>			
<b>Inntekter</b>			
Salgsinntekt		277 899	286 598
Annen driftsinntekt		814 999	792 470
<b>Sum inntekter</b>		<b>1 092 898</b>	<b>1 079 068</b>
<b>Kostnader</b>			
Varekostnad		59 465	88 528
Lønnskostnad	1	73 898	81 103
Avskrivning av driftsmidler og immaterielle eiendeler	2	135 632	113 840
Annen driftskostnad		719 551	607 621
<b>Sum kostnader</b>		<b>988 546</b>	<b>891 093</b>
<b>Driftsresultat</b>		<b>104 352</b>	<b>187 975</b>
<b>Finansinntekter og finanskostnader</b>			
Annen renteinntekt		51	50
Annen finansinntekt		9 275	9 490
<b>Sum finansinntekter</b>		<b>9 326</b>	<b>9 540</b>
Annen rentekostnad		4 426	4 619
<b>Sum finanskostnader</b>		<b>4 426</b>	<b>4 619</b>
<b>Netto finans</b>		<b>4 900</b>	<b>4 921</b>
<b>Resultat før skattekostnad</b>		<b>109 252</b>	<b>192 896</b>
Skattekostnad på resultat	3	47 755	46 997
<b>Årsresultat</b>	<b>4</b>	<b>61 497</b>	<b>145 899</b>
<b>Årsresultat etter minoritetsinteresser</b>		<b>61 497</b>	<b>145 899</b>
<b>Totalresultat</b>		<b>61 497</b>	<b>145 899</b>
<b>Overføringer og disponeringer</b>			
Avsatt til annen egenkapital		61 497	145 899
<b>Sum overføringer og disponeringer</b>		<b>61 497</b>	<b>145 899</b>



Organisasjonsnr: 863 051 142  
LANDBRUKSSENTERET SA

## BALANSE

Beløp i: NOK	Note	2025	2024
<b>BALANSE - EIENDELER</b>			
<b>Anleggsmidler</b>			
<b>Immaterielle eiendeler</b>			
Utsatt skattefordel	3		
<b>Varige driftsmidler</b>			
Tomter, bygninger o.a.			
fast eiendom	2	1 492 512	1 732 649
Maskiner og anlegg	2		
Skip og flytende			
installasjoner	2		
Driftsløsøre, inventar o.			
a. utstyr	2	197 195	242 690
<b>Sum varige driftsmidler</b>	<b>2</b>	<b>1 689 707</b>	<b>1 975 339</b>
<b>Finansielle anleggsmidler</b>			
Investeringer i aksjer og			
andeler		300	300
<b>Sum finansielle</b>			
<b>anleggsmidler</b>		<b>300</b>	<b>300</b>
<b>Sum anleggsmidler</b>		<b>1 690 007</b>	<b>1 975 639</b>
<b>Omløpsmidler</b>			
<b>Varer</b>			
<b>Fordringer</b>			
Kundefordringer		66 200	64 118
Andre kortsiktige			
fordringer		32 523	30 224
<b>Sum fordringer</b>	<b>5</b>	<b>98 722</b>	<b>94 342</b>
<b>Bankinnskudd, kontanter</b>			
<b>og lignende</b>			
Bankinnskudd, kontanter o.			
l.	6	234 896	21 238
<b>Sum bankinnskudd,</b>			
<b>kontanter og lignende</b>		<b>234 896</b>	<b>21 238</b>
<b>Sum omløpsmidler</b>		<b>333 618</b>	<b>115 580</b>
<b>SUM EIENDELER</b>		<b>2 023 625</b>	<b>2 091 219</b>

## BALANSE - EGENKAPITAL OG GJELD

Egenkapital  
Innskutt egenkapital



Andelskapital		150 000	150 000
<b>Sum innskutt egenkapital</b>		<b>150 000</b>	<b>150 000</b>
<b>Opptjent egenkapital</b>			
Annen egenkapital		1 612 609	1 551 113
<b>Sum opptjent egenkapital</b>		<b>1 612 609</b>	<b>1 551 113</b>
<b>Sum egenkapital</b>	<b>4</b>	<b>1 762 609</b>	<b>1 701 113</b>
<b>Gjeld</b>			
<b>Langsiktig gjeld</b>			
Utsatt skatt	3		
<b>Annen langsiktig gjeld</b>			
Øvrig langsiktig gjeld	5	50 000	106 393
<b>Sum annen langsiktig gjeld</b>		<b>50 000</b>	<b>106 393</b>
<b>Sum langsiktig gjeld</b>		<b>50 000</b>	<b>106 393</b>
<b>Kortsiktig gjeld</b>			
Leverandørgjeld		31 989	57 344
Betalbar skatt	3	47 755	46 997
Skyldig offentlige avgifter		95 931	62 866
Annen kortsiktig gjeld		35 341	116 506
<b>Sum kortsiktig gjeld</b>		<b>211 016</b>	<b>283 713</b>
<b>Sum gjeld</b>	<b>5</b>	<b>261 016</b>	<b>390 106</b>
<b>SUM EGENKAPITAL OG GJELD</b>		<b>2 023 625</b>	<b>2 091 219</b>



Organisasjonsnr: 863 051 142  
LANDBRUKSENTERET SA

NOTEOPPLYSNINGER - SELSKAP

- alle poster oppgitt i hele tall

Note

Antall årsverk i regnskapsåret  
0.00



# Årsregnskap 2025

## Landbrukscenteret Sa

Resultatregnskap  
Balanse  
Noter til regnskapet

Org.nr.: 863 051 142



### RESULTATREGNSKAP

#### LANDBRUKSSENTERET SA

DRIFTSINNTEKTER OG DRIFTSKOSTNADER	Note	2025	2024
Salgsinntekt		277 899	286 598
Annen driftsinntekt		814 999	792 470
<b>Sum driftsinntekter</b>		<b>1 092 898</b>	<b>1 079 068</b>
Varekostnad		59 465	88 528
Lønnskostnad	1	73 898	81 103
Avskrivning av driftsmidler og immaterielle eiendeler	2	135 632	113 840
Annen driftskostnad		719 551	607 621
<b>Sum driftskostnader</b>		<b>988 546</b>	<b>891 093</b>
<b>Driftsresultat</b>		<b>104 352</b>	<b>187 975</b>
<b>FINANSINNTEKTER OG FINANSKOSTNADER</b>			
Annen renteinntekt		51	50
Annen finansinntekt		9 275	9 490
Annen rentekostnad		4 426	4 619
<b>Resultat av finansposter</b>		<b>4 900</b>	<b>4 921</b>
Resultat før skattekostnad		109 252	192 896
Skattekostnad på resultat	3	47 755	46 997
<b>Årsresultat</b>	<b>4</b>	<b>61 497</b>	<b>145 899</b>
<b>OVERFØRINGER</b>			
Avsatt til annen egenkapital		61 497	145 899
<b>Sum overføringer</b>		<b>61 497</b>	<b>145 899</b>



### BALANSE

LANDBRUKSSENTERET SA				
EIENDELER	Note	2025	2024	
<b>ANLEGGSMIDLER</b>				
<b>IMMATERIELLE EIENDELER</b>				
<b>VARIGE DRIFTSMIDLER</b>				
Tomter, bygninger o.a. fast eiendom	2	1 492 512	1 732 649	
Driftsløsøre, inventar o.a. utstyr	2	197 195	242 690	
<b>Sum varige driftsmidler</b>	<b>2</b>	<b>1 689 707</b>	<b>1 975 339</b>	
<b>FINANSIELLE ANLEGGSMIDLER</b>				
Investeringer i aksjer og andeler		300	300	
<b>Sum finansielle anleggsmidler</b>		<b>300</b>	<b>300</b>	
<b>Sum anleggsmidler</b>		<b>1 690 007</b>	<b>1 975 639</b>	
<b>OMLØPSMIDLER</b>				
<b>FORDRINGER</b>				
Kundefordringer		66 200	64 118	
Andre kortsiktige fordringer		32 523	30 224	
<b>Sum fordringer</b>	<b>5</b>	<b>98 722</b>	<b>94 342</b>	
<b>INVESTERINGER</b>				
Bankinnskudd, kontanter o.l.	6	234 896	21 238	
<b>Sum omløpsmidler</b>		<b>333 618</b>	<b>115 580</b>	
<b>Sum eiendeler</b>		<b>2 023 625</b>	<b>2 091 219</b>	




## BALANSE


### LANDBRUKSSENTERET SA

EGENKAPITAL OG GJELD	Note	2025	2024
<b>EGENKAPITAL</b>			
<b>INNSKUTT EGENKAPITAL</b>			
Andelskapital		150 000	150 000
<b>Sum innskutt egenkapital</b>		<b>150 000</b>	<b>150 000</b>
<b>OPPTJENT EGENKAPITAL</b>			
Annen egenkapital		1 612 609	1 551 113
<b>Sum opptjent egenkapital</b>		<b>1 612 609</b>	<b>1 551 113</b>
<b>Sum egenkapital</b>	<b>4</b>	<b>1 762 609</b>	<b>1 701 113</b>
<b>GJELD</b>			
<b>AVSETNING FOR FORPLIKTELSE</b>			
<b>Sum avsetning for forpliktelser</b>		<b>0</b>	<b>0</b>
<b>ANNEN LANGSIKTIG GJELD</b>			
Øvrig langsiktig gjeld	5	50 000	106 393
<b>Sum annen langsiktig gjeld</b>		<b>50 000</b>	<b>106 393</b>
<b>KORTSIKTIG GJELD</b>			
Leverandørgjeld		31 989	57 344
Betalbar skatt	3	47 755	46 997
Skyldig offentlige avgifter		95 931	62 866
Annen kortsiktig gjeld		35 341	116 506
<b>Sum kortsiktig gjeld</b>		<b>211 016</b>	<b>283 713</b>
<b>Sum gjeld</b>	<b>5</b>	<b>261 016</b>	<b>390 106</b>
<b>Sum egenkapital og gjeld</b>		<b>2 023 625</b>	<b>2 091 219</b>

Helleland, 17.03.26


Styret i Landbrukssenteret Sa

  
Alf Dybing  
Styreleder/daglig leder

  
Marit Rødland Egeland  
Nestleder

  
Jan Tore Egeland Gystøl  
Styremedlem

  
Ole Kristian Høiland Rundevold  
Styremedlem

  
Sondre Erlend Barstad  
Styremedlem



## Regnskapsprinsipper

Årsregnskapet er satt opp i samsvar med regnskapsloven og NRS 8 - God regnskapsskikk for små foretak.

## DRIFTSINNTEKTER

Inntektsføring ved salg av varer skjer på leveringstidspunktet. Tjenester inntektsføres etter hvert som de leveres.

## SKATT

Skattekostnaden i resultatregnskapet omfatter både periodens betalbare skatt og endring i utsatt skatt, samt skatt på formue. Utsatt skatt er beregnet med 22 % på grunnlag av de midlertidige forskjeller som eksisterer mellom regnskapsmessige og skattemessige verdier, samt ligningsmessig underskudd til fremføring ved utgangen av regnskapsåret. Skatteøkende og skattereduserende midlertidige forskjeller som reverserer eller kan reverseres i samme periode, er utlignet og nettoført.

## KLASSIFISERING OG VURDERING AV ANLEGGSMIDLER

Anleggsmidler omfatter eiendeler bestemt til varig eie og bruk. Anleggsmidler er vurdert til anskaffelseskost. Varige driftsmidler balanseføres og avskrives over driftsmidlets økonomiske levetid. Avskrivningsperioden for fast eiendom anskaffet etter 2009, er dekomponert i en del som gjelder råbygget og en del som gjelder faste tekniske installasjoner. Varige driftsmidler nedskrives til gjenvinnbart beløp ved verdifall som forventes ikke å være forbigående. Gjenvinnbart beløp, er det høyeste av netto salgsverdi og verdi i bruk. Verdi i bruk, er nåverdi av fremtidige kontantstrømmer knyttet til eiendelen. Nedskrivningen reverseres, når grunnlaget for nedskrivningen ikke lenger er til stede.

## KLASSIFISERING OG VURDERING AV OMLØPSMIDLER

Omløpsmidler og kortsiktig gjeld omfatter normalt poster som forfaller til betaling innen ett år etter balansedagen, samt poster som knytter seg til varekretsløpet. Omløpsmidler vurderes til laveste verdi av anskaffelseskost og virkelig verdi.

## FORDRINGER

Kundefordringer og andre fordringer oppføres til pålydende, etter fradrag for avsetning til forventet tap. Avsetning til tap, gjøres på grunnlag av en individuell vurdering av de enkelte fordringene.

## Note 1 Lønnskostnader og antall årsverk

### LØNSKOSTNADER

	2025	2024
Lønninger	64 431	70 612
Arbeidsgiveravgift	9 109	9 956
Andre ytelser	358	535
<b>Sum</b>	<b>73 898</b>	<b>81 103</b>

Selskapet har i 2025 sysselsatt 0 årsverk.



## Note 2 Anleggsmidler

	<u>Bygninger og tomter</u>	<u>Driftsløsøre, inventar ol.</u>	<u>Sum</u>
- Anskaffelseskost pr. 01.01.25	2 505 816	367 878	2 873 694
+ Tilgang kjøpte driftsmidler	257 058		257 058
- Avgang i året	407 058		407 058
= <b>Anskaffelseskost 31.12.25</b>	<b>2 355 816</b>	<b>367 878</b>	<b>2 723 694</b>
Akkumulerte avskrivninger 31.12.25	863 304	170 683	1 033 987
= <b>Bokført verdi 31.12.25</b>	<b>1 492 512</b>	<b>197 195</b>	<b>1 689 707</b>
Årets ordinære avskrivninger	90 137	45 495	135 632
Økonomisk levetid	0-29 år	1-10 år	

## Note 3 Skatt

<u>Årets skattekostnad</u>	<u>2025</u>	<u>2024</u>
Resultatført skatt på ordinært resultat:		
Betalbar skatt	47 755	46 997
Endring i utsatt skattefordel	0	0
<b>Skattekostnad ordinært resultat</b>	<b>47 755</b>	<b>46 997</b>
Skattepliktig inntekt:		
Resultat før skatt	109 252	192 896
Permanente forskjeller	619	0
Endring i midlertidige forskjeller	26 797	19 893
Anvendelse av fremførbart underskudd	0	-80 751
<b>Skattepliktig inntekt</b>	<b>136 668</b>	<b>132 038</b>
Betalbar skatt i balansen:		
Betalbar skatt på årets resultat	47 755	46 997
<b>Sum betalbar skatt i balansen</b>	<b>47 755</b>	<b>46 997</b>

Skatteeffekten av midlertidige forskjeller som har gitt opphav til utsatt skatt og utsatte skattefordeler, spesifisert på typer av midlertidige forskjeller

	<u>2025</u>	<u>2024</u>	<u>Endring</u>
Varige driftsmidler	-28 769	-1 973	26 797
<b>Sum</b>	<b>-28 769</b>	<b>-1 973</b>	<b>26 797</b>
Inngår ikke i beregningen av utsatt skatt	28 769	1 973	-26 797
<b>Utsatt skattefordel (22 %)</b>	<b>0</b>	<b>0</b>	<b>0</b>

I henhold til God regnskapsskikk for små foretak balanseføres ikke utsatt skattefordel.



## Note 4 Egenkapital

	Andelskapital	Annen egenkapital	Sum egenkapital
Pr. 31.12.2024	150 000	1 551 113	1 701 113
Årets resultat		61 497	61 497
<b>Pr 31.12.2025</b>	<b>150 000</b>	<b>1 612 609</b>	<b>1 762 609</b>

## Note 5 Fordringer og gjeld

	2025
Fordringer med forfall > 1 år	0
Langsiktig gjeld med forfall >5 år	0

Gjeld som er sikret ved pant utgjør kr. 0. Balanseført verdi av de pansatte eiendelene utgjør kr. 0.

## Note 6 Bankinnskudd

Innestående midler på skattetrekkkonto (bundne midler) er på kr. 3 031.