



ÅRSREGNSKAPET FOR REGNSKAPSÅRET 2023 - GENERELL INFORMASJON

Enheten

Organisasjonsnummer: 953 093 944
Organisasjonsform: Samvirkeforetak
Foretaksnavn: BREMNES INNKJØPSLAG SA
Forretningsadresse: 5430 BREMNES

Regnskapsår

Årsregnskapets periode: 01.01.2023 - 31.12.2023

Konsern

Morselskap i konsern: Nei

Regnskapsregler

Regler for små foretak benyttet: Ja
Benyttet ved utarbeidelsen av årsregnskapet til selskapet: Regnskapslovens alminnelige regler

Årsregnskapet fastsatt av kompetent organ

Bekreftet av representant for selskapet: Jan Kåre Hallaråker
Dato for fastsettelse av årsregnskapet: 12.06.2024

Grunnlag for avgivelse

År 2023: Årsregnskapet er elektronisk innlevert
År 2022: Tall er hentet fra elektronisk innlevert årsregnskap fra 2023

Det er ikke krav til at årsregnskapet m.v. som sendes til Regnskapsregisteret er undertegnet. Kontrollen på at dette er utført ligger hos revisor/enhetens øverste organ. Sikkerheten ivaretas ved at innsender har rolle/rettighet for innsending av årsregnskapet via Altinn, og ved at det bekreftes at årsregnskapet er fastsatt av kompetent organ.

Brønnøysundregistrene, 10.08.2025



Resultatregnskap

Beløp i: NOK	Note	2023	2022
RESULTATREGNSKAP			
Inntekter			
Salgsinntekt		20 824 490	19 955 074
Annen driftsinntekt		0	8 802
Sum inntekter		20 824 490	19 963 876
Kostnader			
Varekostnad		15 431 275	15 510 479
Lønnskostnad	1	2 704 899	2 930 416
Avskrivning på varige driftsmidler og immaterielle eiendeler	2	420 696	421 822
Annen driftskostnad	3	1 171 354	1 169 208
Sum kostnader		19 728 224	20 031 925
Driftsresultat		1 096 266	-68 049
Finansinntekter og finanskostnader			
Annen renteinntekt		5 689	4 674
Annen finansinntekt		4 144	3 202
Sum finansinntekter		9 833	7 876
Annen rentekostnad		741 613	517 831
Annen finanskostnad		1 614	263
Sum finanskostnader		743 227	518 094
Netto finans		-733 395	-510 218
Resultat før skattekostnad		362 872	-578 267
Skattekostnad	4	39 066	31 005
Årsresultat		323 806	-609 272
Overføringer og disponeringer			
Annen egenkapital		323 806	-609 272
Sum overføringer og disponeringer		323 806	-609 272



Balanse

Beløp i: NOK	Note	2023	2022
BALANSE - EIENDELER			
Anleggsmidler			
Immaterielle eiendeler			
Sum immaterielle eiendeler		0	0
Varige driftsmidler			
Tomter, bygninger og annen fast eiendom	2, 5	9 065 915	9 442 915
Driftsløsøre, inventar, verktøy, kontormaskiner, ol.	2, 5	137 987	181 683
Sum varige driftsmidler		9 203 902	9 624 598
Finansielle anleggsmidler			
Investeringer i aksjer og andeler		2 050	2 050
Andre langsiktige fordringer		15 000	27 000
Sum finansielle anleggsmidler		17 050	29 050
Sum anleggsmidler		9 220 952	9 653 648
Omløpsmidler			
Varer			
Varer	5	6 475 789	6 636 662
Sum varer		6 475 789	6 636 662
Fordringer			
Kundefordringer	3, 5	900 119	1 348 220
Andre kortsiktige fordringer		237 181	276 644
Sum fordringer		1 137 300	1 624 864
Investeringer			
Sum investeringer		0	0
Bankinnskudd, kontanter og lignende			
Bankinnskudd, kontanter og lignende		107 210	105 431
Sum bankinnskudd, kontanter og lignende		107 210	105 431
Sum omløpsmidler		7 720 299	8 366 957



Balanse

Beløp i: NOK	Note	2023	2022
SUM EIENDELER		16 941 251	18 020 605
BALANSE - EGENKAPITAL OG GJELD			
Egenkapital			
Innskutt egenkapital			
Selskapskapital	6, 7	16 500	17 500
Sum innskutt egenkapital		16 500	17 500
Opptjent egenkapital			
Annen egenkapital	6	5 380 742	5 056 937
Sum opptjent egenkapital		5 380 742	5 056 937
Sum egenkapital		5 397 242	5 074 437
Gjeld			
Langsiktig gjeld			
Sum avsetninger for forpliktelser		0	0
Annen langsiktig gjeld			
Gjeld til kredittinstitusjoner	5	8 925 000	9 240 000
Sum annen langsiktig gjeld		8 925 000	9 240 000
Sum langsiktig gjeld		8 925 000	9 240 000
Kortsiktig gjeld			
Gjeld til kredittinstitusjoner		380 502	408 948
Leverandørgjeld		1 585 095	2 543 814
Betalbar skatt	4	39 066	31 005
Skyldige offentlige avgifter		268 304	322 039
Annen kortsiktig gjeld		346 042	400 363
Sum kortsiktig gjeld		2 619 009	3 706 169
Sum gjeld		11 544 009	12 946 169
SUM EGENKAPITAL OG GJELD		16 941 251	18 020 605



Brønnøysundregistrene

ÅRSREGNSKAP FOR REGNSKAPSÅRET 2023 - GENERELL INFORMASJON

Journalnummer: 2024 665482

Enheten

Organisasjonsnummer: 953 093 944
Organisasjonsform: Samvirkeforetak
Foretaksnavn: BREMNES INNKJØPSLAG SA
5430 BREMNES

Regnskapsår

Årsregnskapets periode: 01.01.2023 - 31.12.2023

Konsern

Morselskap i konsern: Nei

Regnskapsregler

Regler for små foretak benyttet: Ja
Benyttet ved utarbeidelsen av
årsregnskapet til selskapet: Regnskapslovens alminnelige regler

Årsregnskapet fastsatt av kompetent organ

Bekreftet av representant for selskapet: Jan Kåre Hallaråker
Dato for fastsettelse av årsregnskapet: 12.06.2024

Grunnlag for avgivelse

År 2023: Årsregnskap er elektronisk innlevert.
År 2022: Tall er hentet fra elektronisk innlevert årsregnskap fra 2023.

Det er ikke krav til at årsregnskapet m.v. som sendes til Regnskapsregisteret er undertegnet. Kontrollen på at dette er utført ligger hos revisor/enhetens øverste organ. Sikkerheten ivaretas ved at innsender har rolle/rettighet for innsending av årsregnskapet via Altinn, og ved at det bekreftes at årsregnskapet er fastsatt av kompetent organ.

Brønnøysundregistrene, 24.07.2024



Organisasjonsnr: 953 093 944
BREMNES INNKJØPSLAG SA

RESULTATREGNSKAP

Beløp i: NOK	Note	2023	2022
RESULTATREGNSKAP			
Inntekter			
Salgsinntekt		20 824 490	19 955 074
Annen driftsinntekt		0	8 802
Sum inntekter		20 824 490	19 963 876
Kostnader			
Varekostnad		15 431 275	15 510 479
Lønnskostnad	1	2 704 899	2 930 416
Avskrivning på varige driftsmidler og immaterielle eiendeler	2	420 696	421 822
Annen driftskostnad	3	1 171 354	1 169 208
Sum kostnader		19 728 224	20 031 925
Driftsresultat		1 096 266	-68 049
Finansinntekter og finanskostnader			
Annen renteinntekt		5 689	4 674
Annen finansinntekt		4 144	3 202
Sum finansinntekter		9 833	7 876
Annen rentekostnad		741 613	517 831
Annen finanskostnad		1 614	263
Sum finanskostnader		743 227	518 094
Netto finans		-733 395	-510 218
Resultat før skattekostnad		362 872	-578 267
Skattekostnad	4	39 066	31 005
Årsresultat		323 806	-609 272
Overføringer og disponeringer			
Annen egenkapital		323 806	-609 272
Sum overføringer og disponeringer		323 806	-609 272



Organisasjonsnr: 953 093 944
BREMNES INNKJØPSLAG SA

BALANSE

Beløp i: NOK	Note	2023	2022
BALANSE - EIENDELER			
Anleggsmidler			
Immaterielle eiendeler			
Sum immaterielle eiendeler		0	0
Varige driftsmidler			
Tomter, bygninger og annen fast eiendom	2, 5	9 065 915	9 442 915
Driftsløsøre, inventar, verktøy, kontormaskiner, ol.	2, 5	137 987	181 683
Sum varige driftsmidler		9 203 902	9 624 598
Finansielle anleggsmidler			
Investeringer i aksjer og andeler		2 050	2 050
Andre langsiktige fordringer		15 000	27 000
Sum finansielle anleggsmidler		17 050	29 050
Sum anleggsmidler		9 220 952	9 653 648
Omløpsmidler			
Varer			
Varer	5	6 475 789	6 636 662
Sum varer		6 475 789	6 636 662
Fordringer			
Kundefordringer	3, 5	900 119	1 348 220
Andre kortsiktige fordringer		237 181	276 644
Sum fordringer		1 137 300	1 624 864
Investeringer			
Sum investeringer		0	0
Bankinnskudd, kontanter og lignende			
Bankinnskudd, kontanter og lignende		107 210	105 431
Sum bankinnskudd, kontanter og lignende		107 210	105 431
Sum omløpsmidler		7 720 299	8 366 957
SUM EIENDELER		16 941 251	18 020 605



BALANSE - EGENKAPITAL OG GJELD

Egenkapital

Innskutt egenkapital

Selskapskapital	6, 7	16 500	17 500
Sum innskutt egenkapital		16 500	17 500

Opptjent egenkapital

Annen egenkapital	6	5 380 742	5 056 937
Sum opptjent egenkapital		5 380 742	5 056 937

Sum egenkapital		5 397 242	5 074 437
------------------------	--	------------------	------------------

Gjeld

Langsiktig gjeld

Sum avsetninger for forpliktelser		0	0
--------------------------------------	--	---	---

Annen langsiktig gjeld

Gjeld til kredittinstitusjoner	5	8 925 000	9 240 000
Sum annen langsiktig gjeld		8 925 000	9 240 000

Sum langsiktig gjeld		8 925 000	9 240 000
-----------------------------	--	------------------	------------------

Kortsiktig gjeld

Gjeld til kredittinstitusjoner		380 502	408 948
Leverandørgjeld		1 585 095	2 543 814
Betalbar skatt	4	39 066	31 005
Skyldige offentlige avgifter		268 304	322 039
Annen kortsiktig gjeld		346 042	400 363
Sum kortsiktig gjeld		2 619 009	3 706 169

Sum gjeld		11 544 009	12 946 169
------------------	--	-------------------	-------------------

SUM EGENKAPITAL OG GJELD		16 941 251	18 020 605
---------------------------------	--	-------------------	-------------------



Organisasjonsnr: 953 093 944
BREMNES INNKJØPSLAG SA

NOTEOPPLYSNINGER - SELSKAP - alle poster oppgitt i hele tall

Note

Regnskapsprinsipper

Årsregnskapet er satt opp i samsvar med regnskapsloven og god regnskapsskikk for små foretak. Salgsinntekter Inntektsføring ved salg av varer skjer på leveringstidspunktet. Tjenester inntektsføres etter hvert som de leveres. Klassifisering og vurdering av balanseposter Anleggsmidler er eiendeler bestemt til varig eie eller bruk. Eiendeler som er knyttet til varekretsløpet er klassifisert som omløpsmidler. Fordringer klassifiseres som omløpsmidler hvis de forfaller til betaling innen ett år etter transaksjonsdagen. Tilsvarende klassifiseres gjeld som kortsiktig hvis gjelden forfaller til betaling innen ett år. Langsiktig gjeld er gjeld som forfaller senere enn ett år etter transaksjonsdagen. Første års avdrag på langsiktige fordringer og langsiktig gjeld klassifiseres likevel ikke som omløpsmiddel og kortsiktig gjeld. Omløpsmidler vurderes til laveste av anskaffelseskost og virkelig verdi. Kortsiktig gjeld balanseføres til nominelt beløp på etableringstidspunktet. Anleggsmidler vurderes til anskaffelseskost. Varige anleggsmidler avskrives etter en fornuftig avskrivningsplan. Anleggsmidlene nedskrives til virkelig verdi ved verdifall som ikke forventes å være forbigående. Langsiktig gjeld med unntak av andre avsetninger balanseføres til nominelt beløp på etableringstidspunktet. Fordringer Kundefordringer og andre fordringer er oppført i balansen til pålydende etter fradrag for avsetning til forventet tap. Avsetning til tap gjøres på grunnlag av individuelle vurderinger av de enkelte fordringene. Varebeholdninger Lager av innkjøpte varer er verdsatt til laveste verdi av anskaffelseskost etter FIFO- prinsippet og virkelig verdi. Det foretas nedskrivning for påregnelig ukurans. Varige driftsmidler Varige driftsmidler balanseføres og avskrives over driftsmidlenes levetid dersom de har antatt levetid over 3 år og har en kostpris som overstiger kr 15 000. Direkte vedlikehold av driftsmidler kostnadsføres løpende under driftskostnader, mens påkostninger eller forbedringer tillegges driftsmidlets kostpris og avskrives i takt med driftsmidlet. Forøvrig er følgende regnskapsprinsipper anvendt: Forsikret pensjonsforpliktelse er ikke balanseført - kostnaden er lik premien. Leieavtaler er ikke balanseført. Skatt Skattekostnaden i resultatregnskapet omfatter både periodens betalbare skatt og endring i utsatt skatt. Utsatt skatt er beregnet med 22% på grunnlag av de midlertidige forskjeller som eksisterer mellom regnskapsmessige og skattemessige verdier, samt skattemessig underskudd til fremføring ved utgangen av regnskapsåret. Skatteøkende og skattereduserende midlertidige forskjeller som reverserer eller kan reversere i samme periode er fastsatt og skattevirkningen er beregnet på nettogrunnlaget. Selskapet har ikke endret regnskapsprinsipp fra 2022 til 2023.

Note

Antall årsverk i regnskapsåret
5.00

Note

1

Spesifisering av resultatregnskapet



Lønnskostnader

<u>Lønn</u>	<u>Årets</u>	<u>Fjorårets</u>
	2385267.00	2556556.00
<u>Folketrygdavgift</u>	<u>Årets</u>	<u>Fjorårets</u>
	258457.00	277456.00
<u>Pensjonskostnader</u>	<u>Årets</u>	<u>Fjorårets</u>
	44446.00	56559.00
<u>Andre ytelser</u>	<u>Årets</u>	<u>Fjorårets</u>
	16729.00	39845.00
<u>Sum lønnskostnader</u>	<u>Årets</u>	<u>Fjorårets</u>
	2704899.00	2930416.00

Note

Ekstraordinære inntekter og kostnader

<u>Sum</u>	<u>Beløp</u>
<u>Balanseført verdi 31.12.</u>	<u>Varige driftsmidler Immaterielle eiend.</u>

Konsernregnskap

Morselskapet sitt navn

Forretningskontor for morselskapet

Begrunnelse for at datterselskap er utelatt fra konsolideringen

<u>Samlet beløp - tilknyttet selskap</u>	<u>Årets</u>	<u>Fjorårets</u>
<u>Samlet beløp - foretak i samme konsern</u>	<u>Årets</u>	<u>Fjorårets</u>
<u>Samlet beløp - foretak i samme konsern</u>	<u>Årets</u>	<u>Fjorårets</u>
<u>Samlet beløp - felles kontrollert virksomhet</u>	<u>Årets</u>	<u>Fjorårets</u>
<u>Pantstillelse</u>	<u>Beløp</u>	



Beholdning av egne aksjer Antall Pålydende Andel av aksjek.



Årsregnskap for
BREMNES INNKJØPSLAG SA
953093944
Regnskapsår
01.01.2023 - 31.12.2023



BREMNES INNKJØPSLAG SA
953 093 944

Resultatregnskap

	Note	2023	2022
Driftsinntekter			
Salgsinntekt		20 824 490	19 955 074
Annen driftsinntekt		0	8 802
Sum driftsinntekter		20 824 490	19 963 876
Driftskostnader			
Varekostnad		-15 431 275	-15 510 479
Lønnskostnad	1	-2 704 899	-2 930 416
Avskrivning på varige driftsmidler og immaterielle eiendeler	2	-420 696	-421 822
Annen driftskostnad	3	-1 171 354	-1 169 208
Sum driftskostnader		-19 728 224	-20 031 925
Driftsresultat		1 096 266	-68 049
Finansinntekter			
Annen renteinntekt		5 689	4 674
Annen finansinntekt		4 144	3 202
Sum finansinntekter		9 833	7 876
Finanskostnader			
Annen rentekostnad		-741 613	-517 831
Annen finanskostnad		-1 614	-263
Sum finanskostnader		-743 227	-518 094
Netto finans		-733 395	-510 218
Resultat før skattekostnad		362 872	-578 267
Skattekostnad	4	-39 066	-31 005
Årsresultat		323 806	-609 272
Overføringer			
Annen egenkapital		323 806	-609 272
Sum overføringer		323 806	-609 272



BREMNES INNKJØPSLAG SA
953 093 944

Balanse

	Note	31.12.2023	31.12.2022
EIENDELER			
Anleggsmidler			
Varige driftsmidler			
Tomter, bygninger og annen fast eiendom	2, 5	9 065 915	9 442 915
Driftsløsøre, inventar, verktøy, kontormaskiner, ol.	2, 5	137 987	181 683
Sum varige driftsmidler		9 203 902	9 624 598
Finansielle anleggsmidler			
Investeringer i aksjer og andeler		2 050	2 050
Andre langsiktige fordringer		15 000	27 000
Sum finansielle anleggsmidler		17 050	29 050
Sum anleggsmidler		9 220 952	9 653 648
Omløpsmidler			
Varer			
Varer	5	6 475 789	6 636 662
Sum varer		6 475 789	6 636 662
Fordringer			
Kundefordringer	3, 5	900 119	1 348 220
Andre kortsiktige fordringer		237 181	276 644
Sum fordringer		1 137 300	1 624 864
Bankinnskudd, kontanter og lignende			
Bankinnskudd, kontanter og lignende		107 210	105 431
Sum bankinnskudd, kontanter og lignende		107 210	105 431
Sum omløpsmidler		7 720 299	8 366 957
SUM EIENDELER		16 941 251	18 020 605



BREMNES INNKJØPSLAG SA
953 093 944

Balanse

	Note	31.12.2023	31.12.2022
EGENKAPITAL OG GJELD			
Egenkapital			
Innskutt egenkapital			
Selskapskapital	6, 7	16 500	17 500
Sum innskutt egenkapital		16 500	17 500
Opptjent egenkapital			
Annen egenkapital	6	5 380 742	5 056 937
Sum opptjent egenkapital		5 380 742	5 056 937
Sum egenkapital		5 397 242	5 074 437
Gjeld			
Annen langsiktig gjeld			
Gjeld til kredittinstitusjoner	5	8 925 000	9 240 000
Sum annen langsiktig gjeld		8 925 000	9 240 000
Kortsiktig gjeld			
Gjeld til kredittinstitusjoner		380 502	408 948
Leverandørgjeld		1 585 095	2 543 814
Betalbar skatt	4	39 066	31 005
Skyldige offentlige avgifter		268 304	322 039
Annen kortsiktig gjeld		346 042	400 363
Sum kortsiktig gjeld		2 619 009	3 706 169
Sum gjeld		11 544 009	12 946 169
SUM EGENKAPITAL OG GJELD		16 941 251	18 020 605

Bømlo, 12.06.2024

Jan Kåre Hallaråker
styrets leder

Jarle Eikemo
nestleder

Eivind Nesse
styremedlem

Lars Tore Erslund
styremedlem

Nils Ragnar Vika
styremedlem

Geir Willy Stautland
daglig leder



BREMNES INNKJØPSLAG SA
953 093 944

Noter

Regnskapsprinsipper

Årsregnskapet er satt opp i samsvar med regnskapsloven og god regnskapsskikk for små foretak.

Salgsinntekter

Inntektsføring ved salg av varer skjer på leveringstidspunktet. Tjenester inntektsføres etter hvert som de leveres.

Klassifisering og vurdering av balanseposter

Anleggsmidler er eiendeler bestemt til varig eie eller bruk. Eiendeler som er knyttet til varekretsløpet er klassifisert som omløpsmidler. Fordringer klassifiseres som omløpsmidler hvis de forfaller til betaling innen ett år etter transaksjonsdagen. Tilsvarende klassifiseres gjeld som kortsiktig hvis gjelden forfaller til betaling innen ett år. Langsiktig gjeld er gjeld som forfaller senere enn ett år etter transaksjonsdagen. Første års avdrag på langsiktige fordringer og langsiktig gjeld klassifiseres likevel ikke som omløpsmiddel og kortsiktig gjeld.

Omløpsmidler vurderes til laveste av anskaffelseskost og virkelig verdi. Kortsiktig gjeld balanseføres til nominelt beløp på etableringstidspunktet. Anleggsmidler vurderes til anskaffelseskost. Varige anleggsmidler avskrives etter en fornuftig avskrivningsplan. Anleggsmidlene nedskrives til virkelig verdi ved verdifall som ikke forventes å være forbigående. Langsiktig gjeld med unntak av andre avsetninger balanseføres til nominelt beløp på etableringstidspunktet.

Fordringer

Kundefordringer og andre fordringer er oppført i balansen til pålydende etter fradrag for avsetning til forventet tap. Avsetning til tap gjøres på grunnlag av individuelle vurderinger av de enkelte fordringene.

Varebeholdninger

Lager av innkjøpte varer er verdsatt til laveste verdi av anskaffelseskost etter FIFO- prinsippet og virkelig verdi. Det foretas nedskrivning for påregnelig ukurans.

Varige driftsmidler

Varige driftsmidler balanseføres og avskrives over driftsmidlenes levetid dersom de har antatt levetid over 3 år og har en kostpris som overstiger kr 15 000. Direkte vedlikehold av driftsmidler kostnadsføres løpende under driftskostnader, mens påkostninger eller forbedringer tillegges driftsmidlets kostpris og avskrives i takt med driftsmidlet.

Forøvrig er følgende regnskapsprinsipper anvendt:

Forsikret pensjonsforpliktelse er ikke balanseført - kostnaden er lik premien. Leieavtaler er ikke balanseført.

Skatt

Skattekostnaden i resultatregnskapet omfatter både periodens betalbare skatt og endring i utsatt skatt. Utsatt skatt er beregnet med 22% på grunnlag av de midlertidige forskjeller som eksisterer mellom regnskapsmessige og skattemessige verdier, samt skattemessig underskudd til fremføring ved utgangen av regnskapsåret. Skatteøkende og skattereduserende midlertidige forskjeller som reverserer eller kan reversere i samme periode er fastsatt og skattevirkningen er beregnet på nettogrunnlaget.

Selskapet har ikke endret regnskapsprinsipp fra 2022 til 2023.

Antall årsverk

Antall årsverk sysselsatt i regnskapsåret:

5



BREMNES INNKJØPSLAG SA
953 093 944

Note 1 - Lønnskostnader

Spesifikasjon av lønnskostnader	2023	2022
Lønn	2 385 267	2 556 556
Arbeidsgiveravgift	258 457	277 456
Pensjonskostnader	44 446	56 559
Andre relaterte ytelser	16 729	39 845
Sum	2 704 899	2 930 416

Note 2 - Varige driftsmidler/anleggsmidler

Varige driftsmidler	Driftsløsøre, inventar o.l	Tomter, bygninger og annen fast eiendom	Sum
Anskaffelseskost pr 01.01	366 501	11 634 540	12 001 041
Tilgang i året	0	0	0
Avgang i året	0	0	0
Anskaffelseskost pr 31.12	366 501	11 634 540	12 001 041
Akkumulert av- og nedskrivninger 01.01	-184 817	-2 191 625	-2 376 442
Akkumulert av- og nedskrivninger 31.12	-228 513	-2 568 625	-2 797 138
Balansført verdi pr 31.12	137 988	9 065 915	9 203 903
Årets av- og nedskrivninger	43 696	377 000	420 696
Økonomisk levetid	3 - 20,29	0 - 64,5	
Avskrivningsplan	Lineær	Lineær	

Note 3 - Kundefordringer

	2023	2022
Kundefordringer til pålydende 31.12	920 919	1 369 020
Avsetning til tap	-20 800	-20 800
Kundefordringer 31.12	900 119	1 348 220
		2023
Årets konstaterte tap på fordringer		880
Tap på fordringer		880

Mer om fordringer

Kundefordringer er vurdert til pålydende fratrukket avsetning til påregnelig tap kr 20 800.

Note 4 - Spesifisering av skatt

Skattekostnad	2023	2022
Formueskatt	39 066	15 883
Skattekostnad	39 066	15 883
Skattepliktig inntekt		
Resultat før skatt	362 872	0
Permanente forskjeller	9 260	0
+/- Endring i midlertidige forskjeller	78 063	0
- Anvendelse av fremførbart underskudd	-450 194	0
Skattepliktig inntekt	0	0
Betalbar skatt i balansen		
Formueskatt	39 066	15 883
Sum betalbar skatt i balansen	39 066	15 883



BREMNES INNKJØPSLAG SA
953 093 944

Note 5 - Langsiktig gjeld

Pantsettelse	I år	I fjor
Gjeld sikret med pant	8 925 000	9 240 000

Pantsettelse eiendeler	I år	I fjor
Tomter, bygninger og annen fast eiendom	9 065 915	9 442 915
Driftsløsøre, inventar og utstyr	137 987	181 683
Lager av varer og annen beholdning	6 475 789	6 636 662
Kundefordringer	900 119	1 348 220
Balanseført verdi av pantsatte eiendeler	16 579 810	17 609 480

Note 6 - Egenkapital

	Selskapskapital	Opptjent egenkapital	Sum
Egenkapital 31.12.2022	17 500	5 056 937	5 074 437
Årsresultat	0	323 806	323 806
Nedsettelse av aksjekapital og utdeling av overkurs	-1 000	0	-1 000
Egenkapital 31.12.2023	16 500	5 380 742	5 397 242

Note 7 - Andelskapital og eiere

Andelskapital	Antall	Pålydende	Balanseført
Ordinære andeler	33	500	16 500

Andelseiere	Rolle/verv	Antall andeler	Eierandel
Jan Kåre Hallaråker	Styreleder	1	3%
Jarle Eikemo	Nestleder	1	3%
Eivind Nesse	Styremedlem	1	3%
Lars Tore Erslund	Styremedlem	1	3%
Nils Ragnar Vika	Styremedlem	1	3%
Sum		5	15%
Øvrige		28	85%
Total Andeler		33	100%



BDO AS
Osen 2
N-5411 Stord

Uavhengig revisors beretning

Til generalforsamlingen i Bremnes Innkjøpslag SA

Konklusjon

Vi har revidert årsregnskapet til Bremnes Innkjøpslag SA.

Årsregnskapet består av:

- Balanse per 31. desember 2023
- Resultatregnskap for 2023
- Noter til årsregnskapet, herunder et sammendrag av viktige regnskapsprinsipper.

Etter vår mening:

- Oppfyller årsregnskapet gjeldende lovkrav, og
- Gir årsregnskapet et rettviseende bilde av selskapets finansielle stilling per 31. desember 2023 og av dets resultater for regnskapsåret avsluttet per denne datoen i samsvar med regnskapslovens regler og god regnskapsskikk i Norge.

Grunnlag for konklusjonen

Vi har gjennomført revisjonen i samsvar med International Standards on Auditing (ISA-ene). Våre oppgaver og plikter i henhold til disse standardene er beskrevet nedenfor under Revisors oppgaver og plikter ved revisjonen av årsregnskapet. Vi er uavhengige av selskapet i samsvar med kravene i relevante lover og forskrifter i Norge og International Code of Ethics for Professional Accountants (inkludert internasjonale uavhengighetsstandarder) utstedt av International Ethics Standards Board for Accountants (IESBA-reglene), og vi har overholdt våre øvrige etiske forpliktelser i samsvar med disse kravene. Innhentet revisjonsbevis er etter vår vurdering tilstrekkelig og hensiktsmessig som grunnlag for vår konklusjon.

Styret og daglig leders ansvar for årsregnskapet

Styret og daglig leder (ledelsen) er ansvarlig for å utarbeide årsregnskapet og for at det gir et rettviseende bilde i samsvar med regnskapslovens regler og god regnskapsskikk i Norge. Ledelsen er også ansvarlig for slik intern kontroll som den finner nødvendig for å kunne utarbeide et årsregnskap som ikke inneholder vesentlig feilinformasjon, verken som følge av misligheter eller utilsiktede feil.

Ved utarbeidelsen av årsregnskapet må ledelsen ta standpunkt til selskapets evne til fortsatt drift og opplyse om forhold av betydning for fortsatt drift. Forutsetningen om fortsatt drift skal legges til grunn for årsregnskapet så lenge det ikke er sannsynlig at virksomheten vil bli avviklet.

Revisors oppgaver og plikter ved revisjonen av årsregnskapet

Vårt mål er å oppnå betryggende sikkerhet for at årsregnskapet som helhet ikke inneholder vesentlig feilinformasjon, verken som følge av misligheter eller utilsiktede feil, og å avgi en revisjonsberetning som inneholder vår konklusjon. Betryggende sikkerhet er en høy grad av sikkerhet, men ingen garanti for at en revisjon utført i samsvar med ISA-ene, alltid vil avdekke vesentlig feilinformasjon. Feilinformasjon kan oppstå som følge av misligheter eller utilsiktede feil. Feilinformasjon er å anse som vesentlig dersom den enkeltvis eller samlet med rimelighet kan forventes å påvirke de økonomiske beslutningene som brukerne foretar på grunnlag av årsregnskapet.



For videre beskrivelse av revisors oppgaver og plikter vises det til:
<https://revisorforeningen.no/revisjonsberetninger>

BDO AS

Asbjørn Wathne
statsautorisert revisor
(elektronisk signert)

Penneo document key: HLASM-1GOM1-VGQW4-INWG-YPGU-4OPFH



PENNEO

Signaturene i dette dokumentet er juridisk bindende. Dokument signert med "Penneo™ - sikker digital signatur". De signerende parter sin identitet er registrert, og er listet nedenfor.

"Med min signatur bekrefter jeg alle datoer og innholdet i dette dokument."

Wathne, Asbjørn

Partner

På vegne av: BDO AS

Serienummer: no_bankid:9578-5997-4-586783

IP: 188.95.xxx.xxx

2024-06-18 10:24:54 UTC



Penneo Dokumentnøkkel: HLASM-1GOM1-YGQNF-INWVG-YPGU-4OPFH

Dokumentet er signert digitalt, med **Penneo.com**. Alle digitale signatur-data i dokumentet er sikret og validert av den datamaskin-utregnede hash-verdien av det opprinnelige dokument. Dokumentet er låst og tids-stemplet med et sertifikat fra en betrodd tredjepart. All kryptografisk bevis er integrert i denne PDF, for fremtidig validering (hvis nødvendig).

Hvordan bekrefter at dette dokumentet er originalen?

Dokumentet er beskyttet av ett Adobe CDS sertifikat. Når du åpner dokumentet i

Adobe Reader, skal du kunne se at dokumentet er sertifisert av **Penneo e-signature service <penneo@penneo.com>**. Dette garanterer at innholdet i dokumentet ikke har blitt endret.

Det er lett å kontrollere de kryptografiske beviser som er lokalisert inne i dokumentet, med Penneo validator - <https://penneo.com/validator>



 BankID Signing
Nils Ragnar Vika
2024-06-12

 BankID Signing
Geir Willy Stautland
2024-06-12

 BankID Signing
Lars Tore Erslund
2024-06-12

 BankID Signing
Jarle Eikemo
2024-06-12

 BankID Signing
Jan Kåre Hallaråker
2024-06-12

 BankID Signing
Eivind Nesse
2024-06-16

Årsregnskap for
BREMNES INNKJØPSLAG SA
953093944
Regnskapsår
01.01.2023 - 31.12.2023



BREMNES INNKJØPSLAG SA
953 093 944

Resultatregnskap

Driftsinntekter

Salgsinntekt

Annen driftsinntekt

Sum driftsinntekter

Driftskostnader

Varekostnad

Lønnskostnad

Avskrivning på varige driftsmidler og immaterielle eiendeler

Annen driftskostnad

Sum driftskostnader

Driftsresultat

Finansinntekter

Annen renteinntekt

Annen finansinntekt

Sum finansinntekter

Finanskostnader

Annen rentekostnad

Annen finanskostnad

Sum finanskostnader

Netto finans

Resultat før skattekostnad

Skattekostnad

Årsresultat

Overføringer

Annen egenkapital

Sum overføringer

Note

2023

20 824 490

0

20 824 490

-15 431 275

-2 704 899

-420 696

-1 171 354

-19 728 224

1 096 266

5 689

4 144

9 833

-741 613

-1 614

-743 227

-733 395

362 872


-39 066


323 806

323 806


323 806

 BankID Signing
Nils Ragnar Vika
2024-06-12

 BankID Signing
Geir Willy Stautland
2024-06-12

 BankID Signing
Lars Tore Erslund
2024-06-12

 BankID Signing
Jarle Eikemo
2024-06-12

 BankID Signing
Jan Kåre Hallaråker
2024-06-12

 BankID Signing
Eivind Nesse
2024-06-16

-15 510 479

-2 930 416

-421 822

-1 169 208

-20 031 925

-68 049

4 674

3 202

7 876

-517 831

-263

-518 094

-510 218

-578 267

-31 005

-609 272

-609 272

-609 272



BREMNES INNKJØPSLAG SA
953 093 944

Balanse

EIENDELER

Anleggsmidler

Varige driftsmidler

Tomter, bygninger og annen fast eiendom 2, 5
Driftsløsøre, inventar, verktøy, kontormaskiner, ol. 2, 5
Sum varige driftsmidler

Finansielle anleggsmidler

Investeringer i aksjer og andeler
Andre langsiktige fordringer
Sum finansielle anleggsmidler

Sum anleggsmidler

Omløpsmidler

Varer

Varer
Sum varer

Fordringer

Kundefordringer 3, 5
Andre kortsiktige fordringer
Sum fordringer

Bankinnskudd, kontanter og lignende

Bankinnskudd, kontanter og lignende
Sum bankinnskudd, kontanter og lignende

Sum omløpsmidler

SUM EIENDELER

Note

31.12.2023

9 065 915

137 987

9 203 902

2 050

15 000

17 050

9 220 952

5

6 475 789

6 475 789

3, 5

900 119

237 181

1 137 300


107 210


107 210


7 720 299


16 941 251


 BankID Signing
Nils Ragnar Vika
2024-06-12

 BankID Signing
Geir Willy Stautland
2024-06-12

 BankID Signing
Lars Tore Erstrand
2024-06-12

 BankID Signing
Jarle Eikemo
2024-06-12

 BankID Signing
Jan Kåre Hallaråker
2024-06-12

 BankID Signing
Eivind Nesse
2024-06-16

9 442 915

181 683

9 624 598

2 050

27 000

29 050

9 653 648

6 636 662

6 636 662

1 348 220

276 644

1 624 864

105 431

105 431

8 366 957

18 020 605



BREMNES INNKJØPSLAG SA
953 093 944

Balanse

EGENKAPITAL OG GJELD

Egenkapital

Innskutt egenkapital

Selskapskapital

Sum innskutt egenkapital

Opptjent egenkapital

Annen egenkapital

Sum opptjent egenkapital

Sum egenkapital

Gjeld

Annen langsiktig gjeld

Gjeld til kredittinstitusjoner

Sum annen langsiktig gjeld

Kortsiktig gjeld

Gjeld til kredittinstitusjoner

Leverandørgjeld

Betalbar skatt

Skyldige offentlige avgifter

Annen kortsiktig gjeld

Sum kortsiktig gjeld

Sum gjeld

SUM EGENKAPITAL OG GJELD

Note

31.12.2023

16 500
16 500

6, 7

5 380 742
5 380 742

6

5 397 242
5 397 242

8 925 000
8 925 000

5

380 502
1 585 095
39 066
268 304
346 042
2 619 009

4


408 948
2 543 814
31 005
322 039
400 363
3 706 169


11 544 009
11 544 009

12 946 169
12 946 169


16 941 251
16 941 251

 BankID Signing
Nils Ragnar Vika
2024-06-12

 BankID Signing
Geir Willy Stautland
2024-06-12

 BankID Signing
Lars Tore Ermland
2024-06-12

 BankID Signing
Jarle Eikemo
2024-06-12

 BankID Signing
Jan Kåre Hallaråker
2024-06-12

 BankID Signing
Eivind Nesse
2024-06-16

Jan Kåre Hallaråker
styrets leder

Jarle Eikemo
nestleder

Eivind Nesse
styremedlem

Lars Tore Ermland
styremedlem

Nils Ragnar Vika
styremedlem

Geir Willy Stautland
daglig leder



BREMNES INNKJØPSLAG SA
953 093 944

Noter

Regnskapsprinsipper

Årsregnskapet er satt opp i samsvar med regnskapsloven og god regnskapsskikk for små foretal

Salgsinntekter

Inntektsføring ved salg av varer skjer på leveringstidspunktet. Tjenester inntektsføres etter hvert som de leveres.

Klassifisering og vurdering av balanseposter

Anleggsmidler er eiendeler bestemt til varig eie eller bruk. Eiendeler som er knyttet til varekretsløpet er klassifisert som omløpsmidler. Fordringer klassifiseres som omløpsmidler hvis de forfaller til betaling innen ett år etter transaksjonsdagen. Tilsvarende klassifiseres gjeld som kortsiktig hvis gjelden forfaller til betaling innen ett år. Langsiktig gjeld er gjeld som forfaller senere enn ett år etter transaksjonsdagen. Første års avdrag på langsiktige fordringer og langsiktig gjeld klassifiseres likevel ikke som omløpsmiddel og kortsiktig gjeld.

Omløpsmidler vurderes til laveste av anskaffelseskost og virkelig verdi. Kortsiktig gjeld balanseføres til nominelt beløp på etableringstidspunktet. Anleggsmidler vurderes til anskaffelseskost. Varige anleggsmidler avskrives etter en fornuftig avskrivningsplan. Anleggsmidlene nedskrives til virkelig verdi ved verdifall som ikke forventes å være forbigående. Langsiktig gjeld med unntak av andre avsetninger balanseføres til nominelt beløp på etableringstidspunktet.

Fordringer

Kundefordringer og andre fordringer er oppført i balansen til pålydende etter fradrag for avsetning til forventet tap. Avsetning til tap gjøres på grunnlag av individuelle vurderinger av de enkelte fordringene.

Varebeholdninger

Lager av innkjøpte varer er verdsatt til laveste verdi av anskaffelseskost etter FIFO- prinsippet og virkelig verdi. Det foretas nedskrivning for påregnelig ukurans.

Varige driftsmidler

Varige driftsmidler balanseføres og avskrives over driftsmidlenes levetid dersom de har antatt levetid over 3 år og har en kostpris som overstiger kr 15 000. Direkte vedlikehold av driftsmidler kostnadsføres løpende under driftskostnader, mens påkostninger eller forbedringer tillegges driftsmidlets kostpris og avskrives i takt med driftsmidlet.

Forøvrig er følgende regnskapsprinsipper anvendt:

Forsikret pensjonsforpliktelse er ikke balanseført - kostnaden er lik premien. Leieavtaler er ikke balanseført.

Skatt

Skattekostnaden i resultatregnskapet omfatter både periodens betalbare skatt og endring i utsatt skatt. Utsatt skatt er beregnet med 22% på grunnlag av de midlertidige forskjeller som eksisterer mellom regnskapsmessige og skattemessige verdier, samt skattemessig underskudd til fremføring ved utgangen av regnskapsåret. Skatteøkende og skattereduserende midlertidige forskjeller som reverserer eller kan reversere i samme periode er fastsatt og skattevirkningen er beregnet på nettogrunnlaget.

Selskapet har ikke endret regnskapsprinsipp fra 2022 til 2023.

Antall årsverk

Antall årsverk sysselsatt i regnskapsåret:

5





BREMNES INNKJØPSLAG SA
953 093 944

Note 1 - Lønnskostnader

Spesifikasjon av lønnskostnader

	2023
Lønn	2 385 267
Arbeidsgiveravgift	258 457
Pensjonskostnader	44 446
Andre relaterte ytelser	16 729
Sum	2 704 899

 BankID Signing Nils Ragnar Vika 2024-06-12
 BankID Signing Geir Willy Stautland 2024-06-12
 BankID Signing Lars Tore Erstrand 2024-06-12
 BankID Signing Jarle Eikemo 2024-06-12
 BankID Signing Jan Kåre Hallaråker 2024-06-12
 BankID Signing Eivind Nesse 2024-06-16

Note 2 - Varige driftsmidler/anleggsmidler

	Driftsløsøre, inventar o.l	Tomter, bygninger og annen fast eiendom	Sum
Varige driftsmidler			
Anskaffelseskost pr 01.01	366 501	11 634 540	12 001 041
Tilgang i året	0	0	0
Avgang i året	0	0	0
Anskaffelseskost pr 31.12	366 501	11 634 540	12 001 041
Akkumulert av- og nedskrivninger 01.01	-184 817	-2 191 625	-2 376 442
Akkumulert av- og nedskrivninger 31.12	-228 513	-2 568 625	-2 797 138
Balansført verdi pr 31.12	137 988	9 065 915	9 203 903
Årets av- og nedskrivninger	43 696	377 000	420 696
Økonomisk levetid	3 - 20,29	0 - 64,5	
Avskrivningsplan	Lineær	Lineær	

Note 3 - Kundefordringer

	2023	2022
Kundefordringer til pålydende 31.12	920 919	1 369 020
Avsetning til tap	-20 800	-20 800
Kundefordringer 31.12	900 119	1 348 220
		2023
Årets konstaterte tap på fordringer		880
Tap på fordringer		880

Mer om fordringer

Kundefordringer er vurdert til pålydende fratrukket avsetning til påregnelig tap kr 20 800.

Note 4 - Spesifisering av skatt

	2023	2022
Skattekostnad		
Formueskatt	39 066	15 883
Skattekostnad	39 066	15 883
Skattepliktig inntekt		
Resultat før skatt	362 872	0
Permanente forskjeller	9 260	0
+/- Endring i midlertidige forskjeller	78 063	0
- Anvendelse av fremførbart underskudd	-450 194	0
Skattepliktig inntekt	0	0
Betalbar skatt i balansen		
Formueskatt	39 066	15 883
Sum betalbar skatt i balansen	39 066	15 883



BREMNES INNKJØPSLAG SA
953 093 944

Note 5 - Langsiktig gjeld

Pantsettelsler

Gjeld sikret med pant

I år
8 925 000



Pantsettelsler eiendeler

Tomter, bygninger og annen fast eiendom

I år
9 065 915

I fjor
9 442 915

Driftsløsøre, inventar og utstyr

137 987

181 683

Lager av varer og annen beholdning

6 475 789

6 636 662

Kundefordringer

900 119

1 348 220

Balanseført verdi av pantsatte eiendeler

16 579 810

17 609 480

Note 6 - Egenkapital

	Aksjekapital	Opptjent egenkapital	Sum
Egenkapital 31.12.2022	17 500	5 056 937	5 074 437
Årsresultat	0	323 806	323 806
Nedsettelse av aksjekapital og utdeling av overkurs	-1 000	0	-1 000
Egenkapital 31.12.2023	16 500	5 380 742	5 397 242

Note 7 - Andelskapital og eiere

Andelskapital	Antall	Pålydende	Balanseført
Ordinære andeler	33	500	16 500

Andelseiere	Rolle/verv	Antall andeler	Eierandel
Jan Kåre Hallaråker	Styreleder	1	3%
Jarle Eikemo	Nestleder	1	3%
Eivind Nesse	Styremedlem	1	3%
Lars Tore Ermland	Styremedlem	1	3%
Nils Ragnar Vika	Styremedlem	1	3%
Sum		5	15%
Øvrige		28	85%
Total Andeler		33	100%