



## ÅRSREGNSKAPET FOR REGNSKAPSÅRET 2023 - GENERELL INFORMASJON

### Enheten

Organisasjonsnummer: 911 161 419  
Organisasjonsform: Aksjeselskap  
Foretaksnavn: ORKLA FOOD INGREDIENTS AS  
Forretningsadresse: Drammensveien 149A  
0277 OSLO

### Regnskapsår

Årsregnskapets periode: 01.01.2023 - 31.12.2023

### Konsern

Morselskap i konsern: Ja  
Konsernregnskap lagt ved: Nei

### Regnskapsregler

Regler for små foretak benyttet: Ja  
Benyttet ved utarbeidelsen av årsregnskapet til selskapet: Forenklet IFRS

### Årsregnskapet fastsatt av kompetent organ

Bekreftet av representant for selskapet: Birgithe Jensen  
Dato for fastsettelse av årsregnskapet: 17.06.2024

### Grunnlag for avgivelse

År 2023: Årsregnskapet er elektronisk innlevert  
År 2022: Tall er hentet fra elektronisk innlevert årsregnskap fra 2023

*Det er ikke krav til at årsregnskapet m.v. som sendes til Regnskapsregisteret er undertegnet. Kontrollen på at dette er utført ligger hos revisor/enhetens øverste organ. Sikkerheten ivaretas ved at innsender har rolle/rettighet for innsending av årsregnskapet via Altinn, og ved at det bekreftes at årsregnskapet er fastsatt av kompetent organ.*

Brønnøysundregistrene, 11.07.2025



## Resultatregnskap

Beløp i: NOK	Note	2023	2022
<b>RESULTATREGNSKAP</b>			
<b>Inntekter</b>			
Salgsinntekt		2 789 000	
Annen driftsinntekt		-130 000	
<b>Sum inntekter</b>		<b>2 659 000</b>	
<b>Kostnader</b>			
Lønnskostnad	3,4	60 980 000	
Avskrivning på varige driftsmidler og immaterielle eiendeler	6,7	4 420 000	102 000
Annen driftskostnad	3	56 483 000	6 752 000
<b>Sum kostnader</b>		<b>121 883 000</b>	<b>6 854 000</b>
<b>Driftsresultat</b>		<b>-119 224 000</b>	<b>-6 854 000</b>
<b>Finansinntekter og finanskostnader</b>			
Inntekt på investering i datterselskap og tilknyttet selskap		373 167 000	285 280 000
Gevinst salg aksjer		15 917 000	
Renteinntekt fra foretak i samme konsern		82 603 000	3 065 000
Annen finansinntekt		99 058 000	225 000
<b>Sum finansinntekter</b>		<b>570 745 000</b>	<b>288 570 000</b>
Rentekostnad til foretak i samme konsern		91 851 000	
Annen finanskostnad		21 445 000	
<b>Sum finanskostnader</b>		<b>113 296 000</b>	
<b>Netto finans</b>		<b>457 449 000</b>	<b>288 570 000</b>
<b>Ordinært resultat før skattekostnad</b>		<b>338 225 000</b>	<b>281 716 000</b>
Skattekostnad på ordinært resultat	5	-10 420 000	1 583 000
<b>Ordinært resultat etter skattekostnad</b>		<b>348 645 000</b>	<b>280 133 000</b>
<b>Årsresultat</b>		<b>348 645 000</b>	<b>280 133 000</b>
<b>Overføringer og disponeringer</b>			
Avgitt konsernbidrag			242 504 000
Overføringer til/fra annen egenkapital	5	348 645 000	37 731 000



## Resultatregnskap

<b>Beløp i: NOK</b>	<b>Note</b>	<b>2023</b>	<b>2022</b>
Sum overføringer og disponeringer		348 645 000	280 235 000



## Balanse

Beløp i: NOK	Note	2023	2022
<b>BALANSE - EIENDELER</b>			
<b>Anleggsmidler</b>			
<b>Immaterielle eiendeler</b>			
Software,IT	6	35 916 000	0
Utsatt skattefordel	5	10 399 000	13 000
<b>Sum immaterielle eiendeler</b>		<b>46 315 000</b>	<b>13 000</b>
<b>Varige driftsmidler</b>			
Anlegg i arbeid	7	100 445 000	
<b>Sum varige driftsmidler</b>		<b>100 445 000</b>	
<b>Finansielle anleggsmidler</b>			
Investering i datterselskap	8	2 172 000 000	1 683 851 000
Lån til foretak i samme konsern		5 339 192 000	
Investeringer i aksjer og andeler	8	72 697 000	52 012 000
<b>Sum finansielle anleggsmidler</b>		<b>7 583 889 000</b>	<b>1 735 863 000</b>
<b>Sum anleggsmidler</b>		<b>7 730 649 000</b>	<b>1 735 876 000</b>
<b>Omløpsmidler</b>			
<b>Varer</b>			
<b>Fordringer</b>			
Kundefordringer	9	85 798 000	319 000
Konsernfordringer	9	45 422 000	242 433 000
<b>Sum fordringer</b>		<b>131 220 000</b>	<b>242 752 000</b>
<b>Sum omløpsmidler</b>		<b>131 220 000</b>	<b>242 752 000</b>
<b>SUM EIENDELER</b>		<b>7 861 869 000</b>	<b>1 978 628 000</b>

## BALANSE - EGENKAPITAL OG GJELD

### Egenkapital

#### Innskutt egenkapital



## Balanse

<b>Beløp i: NOK</b>	<b>Note</b>	<b>2023</b>	<b>2022</b>
Aksjekapital	11,12	457 810 000	457 811 000
<b>Sum innskutt egenkapital</b>		<b>457 810 000</b>	<b>457 811 000</b>
<b>Opptjent egenkapital</b>			
Annen egenkapital	12	487 370 000	1 276 121 000
<b>Sum opptjent egenkapital</b>		<b>487 370 000</b>	<b>1 276 121 000</b>
<b>Sum egenkapital</b>		<b>945 180 000</b>	<b>1 733 932 000</b>
<b>Gjeld</b>			
<b>Langsiktig gjeld</b>			
Pensjonsforpliktelser	4	28 663 000	
<b>Sum avsetninger for forpliktelser</b>		<b>28 663 000</b>	
<b>Annen langsiktig gjeld</b>			
Øvrig langsiktig gjeld		6 625 533 000	
<b>Sum annen langsiktig gjeld</b>		<b>6 625 533 000</b>	
<b>Sum langsiktig gjeld</b>		<b>6 654 196 000</b>	<b>0</b>
<b>Kortsiktig gjeld</b>			
Leverandørgjeld	9	24 999 000	1 564 000
Skyldige offentlige avgifter		3 451 000	-76 000
Annen kortsiktig gjeld	9,10	234 043 000	243 208 000
<b>Sum kortsiktig gjeld</b>		<b>262 493 000</b>	<b>244 696 000</b>
<b>Sum gjeld</b>		<b>6 916 689 000</b>	<b>244 696 000</b>
<b>SUM EGENKAPITAL OG GJELD</b>		<b>7 861 869 000</b>	<b>1 978 628 000</b>



## Brønnøysundregistrene

### ÅRSREGNSKAP FOR REGNSKAPSÅRET 2023 - GENERELL INFORMASJON

Journalnummer: 2024 622849

#### Enheten

Organisasjonsnummer: 911 161 419  
Organisasjonsform: Aksjeselskap  
Foretaksnavn: ORKLA FOOD INGREDIENTS AS  
Forretningsadresse: Drammensveien 149A  
0277 OSLO

#### Regnskapsår

Årsregnskapets periode: 01.01.2023 - 31.12.2023

#### Konsern

Morselskap i konsern: Ja  
Konsernregnskap lagt ved: Nei

#### Regnskapsregler

Regler for små foretak benyttet: Ja  
Benyttet ved utarbeidelsen av  
årsregnskapet til selskapet: Forenklet IFRS

#### Årsregnskapet fastsatt av kompetent organ

Bekreftet av representant for selskapet: Birgithe Jensen  
Dato for fastsettelse av årsregnskapet: 17.06.2024

#### Grunnlag for avgivelse

År 2023: Årsregnskap er elektronisk innlevert.  
År 2022: Tall er hentet fra elektronisk innlevert årsregnskap fra 2023.

*Det er ikke krav til at årsregnskapet m.v. som sendes til Regnskapsregisteret er undertegnet. Kontrollen på at dette er utført ligger hos revisor/enhetens øverste organ. Sikkerheten ivaretas ved at innsender har rolle/rettighet for innsending av årsregnskapet via Altinn, og ved at det bekreftes at årsregnskapet er fastsatt av kompetent organ.*

Brønnøysundregistrene, 13.07.2024



Organisasjonsnr: 911 161 419  
ORKLA FOOD INGREDIENTS AS

## RESULTATREGNSKAP

Beløp i: NOK	Note	2023	2022
<b>RESULTATREGNSKAP</b>			
<b>Inntekter</b>			
Salgsinntekt		2 789 000	
Annen driftsinntekt		-130 000	
<b>Sum inntekter</b>		<b>2 659 000</b>	
<b>Kostnader</b>			
Lønnskostnad	3,4	60 980 000	
Avskrivning på varige driftsmidler og immaterielle eiendeler	6,7	4 420 000	102 000
Annen driftskostnad	3	56 483 000	6 752 000
<b>Sum kostnader</b>		<b>121 883 000</b>	<b>6 854 000</b>
<b>Driftsresultat</b>		<b>-119 224 000</b>	<b>-6 854 000</b>
<b>Finansinntekter og finanskostnader</b>			
Inntekt på investering i datterselskap og tilknyttet selskap		373 167 000	285 280 000
Gevinst salg aksjer		15 917 000	
Renteinntekt fra foretak i samme konsern		82 603 000	3 065 000
Annen finansinntekt		99 058 000	225 000
<b>Sum finansinntekter</b>		<b>570 745 000</b>	<b>288 570 000</b>
Rentekostnad til foretak i samme konsern		91 851 000	
Annen finanskostnad		21 445 000	
<b>Sum finanskostnader</b>		<b>113 296 000</b>	
<b>Netto finans</b>		<b>457 449 000</b>	<b>288 570 000</b>
<b>Ordinært resultat før skattekostnad</b>			
Skattekostnad på ordinært resultat	5	-10 420 000	1 583 000
<b>Ordinært resultat etter skattekostnad</b>		<b>348 645 000</b>	<b>280 133 000</b>
<b>Årsresultat</b>		<b>348 645 000</b>	<b>280 133 000</b>
<b>Overføringer og disponeringer</b>			
Avgitt konsernbidrag			242 504 000
Overføringer til/fra annen egenkapital	5	348 645 000	37 731 000
<b>Sum overføringer og disponeringer</b>		<b>348 645 000</b>	<b>280 235 000</b>





Organisasjonsnr: 911 161 419  
ORKLA FOOD INGREDIENTS AS

## BALANSE

Beløp i: NOK	Note	2023	2022
<b>BALANSE - EIENDELER</b>			
<b>Anleggsmidler</b>			
<b>Immaterielle eiendeler</b>			
Software, IT	6	35 916 000	0
Utsatt skattefordel	5	10 399 000	13 000
<b>Sum immaterielle eiendeler</b>		<b>46 315 000</b>	<b>13 000</b>
<b>Varige driftsmidler</b>			
Anlegg i arbeid	7	100 445 000	
<b>Sum varige driftsmidler</b>		<b>100 445 000</b>	
<b>Finansielle anleggsmidler</b>			
Investering i datterselskap	8	2 172 000 000	1 683 851 000
Lån til foretak i samme konsern		5 339 192 000	
Investeringer i aksjer og andeler	8	72 697 000	52 012 000
<b>Sum finansielle anleggsmidler</b>		<b>7 583 889 000</b>	<b>1 735 863 000</b>
<b>Sum anleggsmidler</b>		<b>7 730 649 000</b>	<b>1 735 876 000</b>
<b>Omløpsmidler</b>			
<b>Varer</b>			
<b>Fordringer</b>			
Kundefordringer	9	85 798 000	319 000
Konsernfordringer	9	45 422 000	242 433 000
<b>Sum fordringer</b>		<b>131 220 000</b>	<b>242 752 000</b>
<b>Sum omløpsmidler</b>		<b>131 220 000</b>	<b>242 752 000</b>
<b>SUM EIENDELER</b>		<b>7 861 869 000</b>	<b>1 978 628 000</b>
<b>BALANSE - EGENKAPITAL OG GJELD</b>			
<b>Egenkapital</b>			
<b>Innskutt egenkapital</b>			
Aksjekapital	11, 12	457 810 000	457 811 000
<b>Sum innskutt egenkapital</b>		<b>457 810 000</b>	<b>457 811 000</b>
<b>Opptjent egenkapital</b>			
Annen egenkapital	12	487 370 000	1 276 121 000
<b>Sum opptjent egenkapital</b>		<b>487 370 000</b>	<b>1 276 121 000</b>
<b>Sum egenkapital</b>		<b>945 180 000</b>	<b>1 733 932 000</b>



<b>Gjeld</b>			
<b>Langsiktig gjeld</b>			
Pensjonsforpliktelser	4	28 663 000	
<b>Sum avsetninger for forpliktelser</b>		<b>28 663 000</b>	
<b>Annen langsiktig gjeld</b>			
Øvrig langsiktig gjeld		6 625 533 000	
<b>Sum annen langsiktig gjeld</b>		<b>6 625 533 000</b>	
<b>Sum langsiktig gjeld</b>		<b>6 654 196 000</b>	<b>0</b>
<b>Kortsiktig gjeld</b>			
Leverandørgjeld	9	24 999 000	1 564 000
Skyldige offentlige avgifter		3 451 000	-76 000
Annen kortsiktig gjeld	9,10	234 043 000	243 208 000
<b>Sum kortsiktig gjeld</b>		<b>262 493 000</b>	<b>244 696 000</b>
<b>Sum gjeld</b>		<b>6 916 689 000</b>	<b>244 696 000</b>
<b>SUM EGENKAPITAL OG GJELD</b>		<b>7 861 869 000</b>	<b>1 978 628 000</b>



Organisasjonsnr: 911 161 419  
ORKLA FOOD INGREDIENTS AS

NOTEOPPLYSNINGER - SELSKAP - alle poster oppgitt i hele tall

## Note

Antall årsverk i regnskapsåret  
24.00

Sum Beløp

Balanseført verdi 31.12. Varige driftsmidler Immaterielle eiend.

## Konsernregnskap

Morselskapet sitt navn

Forretningskontor for morselskapet

## Begrunnelse for at datterselskap er utelatt fra konsolideringen

Samlet beløp - tilknyttet selskap Årets Fjorårets

Samlet beløp - foretak i samme konsern Årets Fjorårets

Samlet beløp - foretak i samme konsern Årets Fjorårets

Samlet beløp - felles kontrollert virksomhet Årets Fjorårets

Pantstillelse Beløp

Beholdning av egne aksjer Antall Pålydende Andel av aksjek.



Statsautoriserte revisorer  
Ernst & Young AS  
Stortorvet 7, 0155 Oslo  
Postboks 1156 Sentrum, 0107 Oslo

Foretaksregisteret: NO 976 389 387 MVA  
Tlf: +47 24 00 24 00  
www.ey.no  
Medlemmer av Den norske Revisorforening

## UAVHENGIG REVISORS BERETNING

Til generalforsamlingen i Orkla Food Ingredients AS

### Konklusjon

Vi har revidert årsregnskapet for Orkla Food Ingredients AS som består av balanse per 31. desember 2023, resultatregnskap, oppstilling over totalresultat og kontantstrømpoppstilling for regnskapsåret avsluttet per denne datoen og noter til årsregnskapet, herunder et sammendrag av viktige regnskapsprinsipper.

Etter vår mening oppfyller årsregnskapet gjeldende lovkrav og gir et rettviseende bilde av selskapets finansielle stilling per 31. desember 2023 og av dets resultater og kontantstrømmer for regnskapsåret avsluttet per denne datoen i samsvar forenklet anvendelse av internasjonale regnskapsstandarder etter regnskapsloven § 3-9.

### Grunnlag for konklusjon

Vi har gjennomført revisjonen i samsvar med International Standards on Auditing (ISA-ene). Våre oppgaver og plikter i henhold til disse standardene er beskrevet nedenfor under *Revisors oppgaver og plikter ved revisjonen av årsregnskapet*. Vi er uavhengige av selskapet i samsvar med kravene i relevante lover og forskrifter i Norge og *International Code of Ethics for Professional Accountants* (inkludert internasjonale uavhengighetsstandarder) utstedt av International Ethics Standards Board for Accountants (IESBA-reglene), og vi har overholdt våre øvrige etiske forpliktelser i samsvar med disse kravene. Innhentet revisjonsbevis er etter vår vurdering tilstrekkelig og hensiktsmessig som grunnlag for vår konklusjon.

### Øvrig informasjon

Øvrig informasjon omfatter informasjon i selskapets årsrapport bortsett fra årsregnskapet og den tilhørende revisjonsberetningen. Styret og daglig leder (ledelsen) er ansvarlig for den øvrige informasjonen. Vår konklusjon om revisjonen av årsregnskapet dekker ikke den øvrige informasjonen, og vi attesterer ikke den øvrige informasjonen.

I forbindelse med revisjonen av årsregnskapet er det vår oppgave å lese den øvrige informasjonen med det formål å vurdere om årsberetningen inneholder de opplysninger som skal gis i henhold til gjeldende lovkrav og hvorvidt det foreligger vesentlig inkonsistens mellom den øvrige informasjonen og årsregnskapet eller kunnskap vi har opparbeidet oss under revisjonen, eller hvorvidt den tilsynelatende inneholder vesentlig feilinformasjon. Dersom vi konkluderer med at den øvrige informasjonen inneholder vesentlig feilinformasjon eller ikke inneholder de opplysninger som skal gis i henhold til gjeldende lovkrav, er vi pålagt å rapportere det.

Vi har ingenting å rapportere i så henseende, og vi mener at årsberetningen er konsistent med årsregnskapet og inneholder de opplysninger som skal gis i henhold til gjeldende lovkrav.

### Ledelsens ansvar for årsregnskapet

Ledelsen er ansvarlig for å utarbeide årsregnskapet og for at det gir et rettviseende bilde i samsvar med forenklet anvendelse av internasjonale regnskapsstandarder etter regnskapsloven § 3-9. Ledelsen er også ansvarlig for slik intern kontroll som den finner nødvendig for å kunne utarbeide et årsregnskap som ikke inneholder vesentlig feilinformasjon, verken som følge av misligheter eller feil.

Ved utarbeidelsen av årsregnskapet må ledelsen ta standpunkt til selskapets evne til fortsatt drift og opplyse om forhold av betydning for fortsatt drift. Forutsetningen om fortsatt drift skal legges til grunn for



Building a better  
working world

årsregnskapet med mindre ledelsen enten har til hensikt å avvike selskapet eller virksomheten, eller ikke har noe annet realistisk alternativ.

## Revisors oppgaver og plikter ved revisjonen av årsregnskapet

Vårt mål er å oppnå betryggende sikkerhet for at årsregnskapet som helhet ikke inneholder vesentlig feilinformasjon, verken som følge av misligheter eller feil, og å avgi en revisjonsberetning som inneholder vår konklusjon. Betryggende sikkerhet er en høy grad av sikkerhet, men ingen garanti for at en revisjon utført i samsvar med ISA-ene, alltid vil avdekke vesentlig feilinformasjon. Feilinformasjon kan skyldes misligheter eller feil og er å anse som vesentlig dersom den enkeltvis eller samlet med rimelighet kan forventes å påvirke de økonomiske beslutningene som brukerne foretar på grunnlag av årsregnskapet.

Som del av en revisjon i samsvar med ISA-ene, utøver vi profesjonelt skjønn og utviser profesjonell skepsis gjennom hele revisjonen. I tillegg:

- identifiserer og vurderer vi risikoen for vesentlig feilinformasjon i årsregnskapet, enten det skyldes misligheter eller feil. Vi utformer og gjennomfører revisjonshandlinger for å håndtere slike risikoer, og innhenter revisjonsbevis som er tilstrekkelig og hensiktsmessig som grunnlag for vår konklusjon. Risikoen for at vesentlig feilinformasjon som følge av misligheter ikke blir avdekket, er høyere enn for feilinformasjon som skyldes feil, siden misligheter kan innebære samarbeid, forfalskning, bevisste utelatelser, uriktige fremstillinger eller overstyring av intern kontroll.
- opparbeider vi oss en forståelse av den interne kontrollen som er relevant for revisjonen, for å utforme revisjonshandlinger som er hensiktsmessige etter omstendighetene, men ikke for å gi uttrykk for en mening om effektiviteten av selskapets interne kontroll.
- evaluerer vi om de anvendte regnskapsprinsippene er hensiktsmessige og om regnskapsestimater og tilhørende noteopplysninger utarbeidet av ledelsen er rimelige.
- konkluderer vi på om ledelsens bruk av fortsatt drift-forutsetningen er hensiktsmessig, og, basert på innhentede revisjonsbevis, hvorvidt det foreligger vesentlig usikkerhet knyttet til hendelser eller forhold som kan skape betydelig tvil om selskapets evne til fortsatt drift. Dersom vi konkluderer med at det eksisterer vesentlig usikkerhet, kreves det at vi i revisjonsberetningen henleder oppmerksomheten på tilleggsopplysningene i årsregnskapet, eller, dersom slike tilleggsopplysninger ikke er tilstrekkelige, at vi modifierer vår konklusjon. Våre konklusjoner er basert på revisjonsbevis innhentet frem til datoen for revisjonsberetningen. Etterfølgende hendelser eller forhold kan imidlertid medføre at selskapet ikke kan fortsette driften.
- evaluerer vi den samlede presentasjonen, strukturen og innholdet i årsregnskapet, inkludert tilleggsopplysningene, og hvorvidt årsregnskapet gir uttrykk for de underliggende transaksjonene og hendelsene på en måte som gir et rettviseende bilde.

Vi kommuniserer med styret blant annet om det planlagte omfanget av og tidspunktet for revisjonsarbeidet og eventuelle vesentlige funn i revisjonen, herunder vesentlige svakheter i den interne kontrollen som vi avdekker gjennom revisjonen.

Oslo, 28. juni 2024  
ERNST & YOUNG AS

*Revisjonsberetningen er signert elektronisk*

Petter Helseth  
statsautorisert revisor

Uavhengig revisors beretning - Orkla Food Ingredients AS 2023

A member firm of Ernst & Young Global Limited

Penneo document key: PSYVM-YEPGD-PKKA2-SOBIU-HINBA-5ADJQ



# PENNEO

Signaturene i dette dokumentet er juridisk bindende. Dokument signert med "Penneo™ - sikker digital signatur". De signerende parter sin identitet er registrert, og er listet nedenfor.

"Med min signatur bekrefter jeg alle datoer og innholdet i dette dokument."

## Helseth, Petter

Statsautorisert revisor

På vegne av: Ernst & Young AS

Serienummer: no\_bankid:9578-5999-4-1454453

IP: 147.161.xxx.xxx

2024-06-28 06:23:56 UTC



Penneo Dokumentmøkket: PSYVW-YEPGD-PKKA2-S0BIU-HINBA-5ADIQ

Dokumentet er signert digitalt, med **Penneo.com**. Alle digitale signatur-data i dokumentet er sikret og validert av den datamaskin-utregnede hash-verdien av det opprinnelige dokument. Dokumentet er låst og tids-stemplet med et sertifikat fra en betrodd tredjepart. All kryptografisk bevis er integrert i denne PDF, for fremtidig validering (hvis nødvendig).

### Hvordan bekrefter at dette dokumentet er originalen?

Dokumentet er beskyttet av ett Adobe CDS sertifikat. Når du åpner dokumentet i

Adobe Reader, skal du kunne se at dokumentet er sertifisert av **Penneo e-signature service <penneo@penneo.com>**. Dette garanterer at innholdet i dokumentet ikke har blitt endret.

Det er lett å kontrollere de kryptografiske beviser som er lokalisert inne i dokumentet, med Penneo validator - <https://penneo.com/validator>



Admincontrol

## List of Signatures Page 1/1

### OFI Annual Report 2023.pdf

Name	Method	Signed at
Erling Dissing Rasmussen	MitID	2024-06-26 14:18 GMT+02
Marianne Kirkegaard Knudsen	MitID	2024-06-24 15:48 GMT+02
Flaa, Ingvild	BANKID	2024-06-24 12:42 GMT+02
Torpp, Øyvind Andreas	BANKID	2024-06-24 10:49 GMT+02
Mælen, Per Håvard Skiaker	BANKID	2024-06-24 10:30 GMT+02
JOHAN CLARIN	BANKID	2024-06-27 14:15 GMT+02
Engelbrethsen, Geir Ferreira	BANKID	2024-06-27 11:27 GMT+02



This file is sealed with a digital signature. The seal is a guarantee for the authenticity of the document.

External reference: 6F9FE73F9F4D4CF0B2B37FA995BC1435



Orkla Food Ingredients AS

---

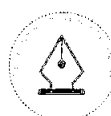
## Årsrapport for 2023

### Årsberetning

#### Årsregnskap

- Resultatregnskap
- Balanse
- Kontantstrømoppstilling
- Noter

### Revisjonsberetning



This file is sealed with a digital signature.  
The seal is a guarantee for the authenticity  
of the document.

Document ID:  
6F9FE73F9F4D4CF0B2B37FA995BC1435

## Orkla Food Ingredients AS

# Orkla Food Ingredients AS ÅRSBERETNING 2023

### Virksomhetens art

Orkla Food Ingredients AS er et holdingselskap beliggende på Skøyen, Oslo. Orkla Food Ingredients AS er et porteføljeselskapene til Orkla ASA. Historisk har Orkla Food Ingredients AS vært eid 100% av Orkla ASA, men 17. april 2024 kjøpte Rhône Capital 40% av selskapet.

Selskapet fungerte i 2022 som et rent holdingselskap, men fra mars 2023 ble aktivitetene knyttet til konsernfunksjonene ved hovedkontoret til Orkla Food Ingredients virksomhetsoverdratt fra Orkla ASA til Orkla Food Ingredients AS.

Virksomheten omfatter aktivitet ved konsernfunksjoner på hovedkontoret, i hovedsak knyttet til finans, HR, Business Development/ M&A, Operations og IT. Avdelingene utfører i tillegg til eierfunksjonen, tjenester til datterselskapene og belaster disse for utførte tjenester.

### Rettvisende oversikt over utvikling og resultat

Årsresultatet ble TNOK 348 645 i 2023, som i hovedsak er knyttet til utbytte fra datterselskaper. Resultatet ble delvis motvirket av negativt driftsresultat som følge av virksomhetsoverdragelsen av konsernfunksjonene og tilhørende kostnader ved hovedkontoret. Selskapets inntekter består i hovedsak av tjenester utført for datterselskapene

Totalkapitalen var ved utgangen av året TNOK 7 861 869. Selskapet har en egenkapitalandel på 12,02 %. Selskapet har en høy gjeldsgrad, og fungerer som en långiver til datterselskapene. Renter, utbytte og konsernbidrag fra investeringer i datterselskaper er regnskapsført som finansposter og spesifisert i resultatoppstillingen.

Styret mener at årsregnskapet gir et rettvisende bilde av selskapets eiendeler og gjeld, finansielle stilling og resultat.

### Fortsatt drift

Årsregnskapet for 2023 er satt opp under forutsetning av fortsatt drift. Det bekreftes herved at forutsetningen for fortsatt drift er til stede.

### Sentrale risikoer og usikkerhetsfaktorer

Selskapet jobber i hovedsak med eierfunksjonsaktiviteter og tjenester til datterselskapene, således er selskapet operasjonelle risiko i hovedsak knyttet til tilgang på kvalifiserte ressurser. Videre har selskapet en høy gjeldsgrad, og er eksponert mot endringer i rentenivå.

### Finansiell risiko

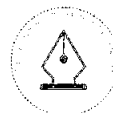
Orkla Food Ingredients var i 2023 sterkt integrert med styringen av den finansielle risikoen i Orkla konsernet. Som følge av Rhône Capital sitt kjøp av 40% av selskapet, fikk Orkla Food Ingredients ekstern gjeld fra 17. april 2024. Det eksterne finansielle lånet har finansielle covenants knyttet til seg.

### Ansvarsforsikring

Orkla har tegnet en global styreansvarsforsikring for styremedlemmer, daglige ledere og ledende ansatte i Orkla ASA med datterselskaper. Forsikringen dekker de enkelte personers økonomiske ansvar i forbindelse med krav fra tredjepersoner eller relevante Orkla foretak.

### Arbeidsmiljø

Det har ikke forekommet eller blitt rapportert alvorlige arbeidsuhell eller ulykker i løpet av året, som har resultert i store materielle skader eller personskader. Arbeidsmiljøet betraktes som godt, og det iverksettes løpende tiltak for forbedringer.



This file is sealed with a digital signature.  
The seal is a guarantee for the authenticity  
of the document.

Document ID:  
6F9FE73F9F4D4CF0B2B37FA995BC1435



## Orkla Food Ingredients AS

---

### Likestilling

Selskapet hadde ved utgangen av året 24 ansatte, av disse er 12 kvinner 50%. Styret har hatt 4 representanter i 2023, hvorav alle menn. Våren 2024 er styret endret til 8 representanter, hvorav 2 kvinner.

Selskapet har som policy at arbeid av lik verdi skal gi lik lønn, og selskapet arbeider aktivt, målrettet og planmessig for likestilling innenfor virksomheten. Ved rekruttering, prioriteres personlige kvalifikasjoner fremfor kjønn.

Det henvises til Orklas års- og bærekraftsrapport for 2023 for detaljer rundt kartlegging av kjønnsforskjeller på områder som lønn og ufrivillig deltidsarbeid. ([Årsrapport - Orkla Norway](#), side 250-259).

### Tiltak for å hindre diskriminering mv.

Bedriften arbeider aktivt for å fremme likestilling, sikre like muligheter og rettigheter og hindre diskriminering på grunn av etnisitet, nasjonal opprinnelse, avstamning, hudfarge, språk, religion og livssyn. Aktivitetene omfatter blant annet rekruttering, lønns- og arbeidsvilkår, forfremmelse, utviklingsmuligheter og beskyttelse mot trakassering.

### Redegjørelse for aktsomhetsvurderinger etter åpenhetsloven

For rapportering om menneskerettigheter og aktsomhetsvurderinger henvises det til Orklas års- og bærekraftsrapport for 2022 (s. 249-267 (egen virksomhet), 268-277 og 297-298 (i leverandørkjeden)). <https://www.orkla.no/arsrapport/>.

### Ytre miljø

Orkla Food Ingredients følger Orklas policy og retningslinjer vedr. miljøarbeid og bærekraft.

### Redegjørelse for årsregnskapet og resultatdisponering

Etter styrets oppfatning gir fremlagt resultatregnskap og balanse med noter uttrykk for virksomhetens resultat for 2023 og økonomiske stilling ved årsskiftet.

Det er ikke intrådt forhold etter regnskapsårets slutt som er av betydning for bedømmelsen av regnskapet.

Årsresultatet på TNOK 348 645 ble disponert ved overføring til annen egenkapital.



This file is sealed with a digital signature.  
The seal is a guarantee for the authenticity  
of the document.

Document ID:  
6F9FE73F9F4D4CF0B2B37FA995BC1435



## Orkla Food Ingredients AS

---

Oslo, 17. juni 2024

---

Øyvind Torpp  
Styrets  
leder

---

Johan Anders Björn  
Clarín  
Daglig  
leder

---

Per Håvard Skiaker  
Mælen

Styremedlem

---

Geir F. Engelbrethsen  
Styremedlem

---

Erling Dissing  
Rasmussen  
Styremedlem

---

Patrick Mundt  
Styremedlem

---

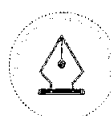
Marianne Kirkegaard  
Knudsen  
Styremedlem

---

Joshua Pollack  
Styremedlem

---

Ingvild Flaa  
Styremedlem



This file is sealed with a digital signature.  
The seal is a guarantee for the authenticity  
of the document.

Document ID:  
6F9FE73F9F4D4CF0B2B37FA995BC1435

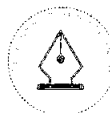


## Orkla Food Ingredients AS

### Resultatregnskap

Beløp vises i tusen kr

	Note	2023	2022
<b>Driftsinntekter</b>			
Salgsinntekt		2 789	0
Annen driftsinntekt		-130	0
Sum driftsinntekter		<u>2 659</u>	<u>0</u>
<b>Driftskostnader</b>			
Lønnskostnad	3, 4	60 980	0
Avskrivning	6, 7	4 420	0
Annen driftskostnad	3	56 483	6 752
Sum driftskostnader		<u>121 883</u>	<u>6 752</u>
Driftsresultat		<u>-119 224</u>	<u>-6 752</u>
<b>Finansinntekter og finanskostnader</b>			
Inntekt på inv. i datterselskap og tilknyttet selskap		373 167	285 280
Renteinntekt fra foretak i samme konsern		82 603	3 065
Annen finansinntekt		99 058	225
Gevinst salg av aksjer		15 917	0
Rentekostnad til foretak i samme konsern		91 851	0
Annen finanskostnad		21 445	0
Netto finansposter		<u>457 449</u>	<u>288 570</u>
Ordinært resultat før skattekostnad		<u>338 225</u>	<u>281 818</u>
Skattekostnad på ordinært resultat	5	<u>-10 420</u>	<u>1 583</u>
Årsresultat		<u>348 645</u>	<u>280 235</u>
<b>Overføringer og disponeringer</b>			
Avgitt konsernbidrag		0	242 504
Overføringer annen egenkapital	12	<u>348 645</u>	<u>37 731</u>
Sum disponert		<u>348 645</u>	<u>280 235</u>
<b>Øvrige resultatelementer</b>			
Estimatavvik pensjoner		622	0
Skatt estimatavvik pensjoner		-137	0
Sum øvrige resultatelementer		<u>485</u>	<u>0</u>
<b>Totalresultat for perioden</b>		<u>349 130</u>	<u>280 235</u>



This file is sealed with a digital signature.  
The seal is a guarantee for the authenticity  
of the document.

Document ID:  
6F9FE73F9F4D4CF0B2B37FA995BC1435

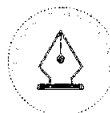


## Orkla Food Ingredients AS

### Balanse pr. 31. desember

Beløp vises i tusen kr

	Note	2023	2022
<b>Anleggsmidler</b>			
<i>Immaterielle eiendeler</i>			
Utsatt skattefordel	5	10 399	13
Software, IT	6	35 916	0
Sum immaterielle eiendeler		<u>46 315</u>	<u>13</u>
<i>Varige driftsmidler</i>			
Anlegg i arbeid	7	100 445	0
Sum varige driftsmidler		<u>100 445</u>	<u>0</u>
<i>Finansielle anleggsmidler</i>			
Investeringer i datterselskap	8	2 172 000	1 683 851
Investeringer i aksjer og andeler	8	72 697	52 012
Lån til foretak i samme konsern		5 339 192	0
Sum finansielle anleggsmidler		<u>7 583 889</u>	<u>1 735 863</u>
Sum anleggsmidler		<u>7 730 649</u>	<u>1 735 876</u>
<b>Omløpsmidler</b>			
<i>Fordringer</i>			
Kundefordringer	9	85 798	319
Fordring på foretak i samme konsern	9	45 422	242 433
Sum fordringer		<u>131 220</u>	<u>242 752</u>
Sum omløpsmidler		<u>131 220</u>	<u>242 752</u>
Sum eiendeler		<u>7 861 869</u>	<u>1 978 628</u>



This file is sealed with a digital signature.  
The seal is a guarantee for the authenticity  
of the document.

Document ID:  
6F9FE73F9F4D4CF0B2B37FA995BC1435



## Orkla Food Ingredients AS

### Balanse pr. 31. desember

Beløp vises i tusen kr

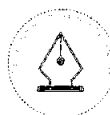
	Note	2023	2022
<b>Egenkapital</b>			
<i>Innskutt egenkapital</i>			
Aksjekapital	11, 12	457 810	457 811
Annen innskutt egenkapital	12	0	0
Sum innskutt egenkapital		<u>457 810</u>	<u>457 811</u>
<i>Opptjent egenkapital</i>			
Annen egenkapital	12	487 370	1 276 121
Sum opptjent egenkapital		<u>487 370</u>	<u>1 276 121</u>
Sum egenkapital		<u>945 180</u>	<u>1 733 932</u>
<b>Gjeld</b>			
<i>Avsetninger for forpliktelser</i>			
Pensjonsforpliktelser	4	28 663	0
Sum avsetning for forpliktelser		<u>28 663</u>	<u>0</u>
<i>Annen langsiktig gjeld</i>			
Øvrig langsiktig gjeld		6 625 533	0
Sum annen langsiktig gjeld		<u>6 625 533</u>	<u>0</u>
<i>Kortsiktig gjeld</i>			
Leverandørgjeld	9	24 999	1 564
Skyldige offentlige avgifter		3 451	-76
Annen kortsiktig gjeld	9	234 043	243 208
Sum kortsiktig gjeld		<u>262 493</u>	<u>244 696</u>
Sum gjeld		<u>6 916 689</u>	<u>244 696</u>
Sum egenkapital og gjeld		<u>7 861 869</u>	<u>1 978 628</u>

Oslo, 17. juni 2024

Johan Anders Björn Clarin  
Daglig leder/adm. dir

Øyvind Torpp  
Styrets leder

Per Håvard Skiaker Mælen  
Styremedlem



This file is sealed with a digital signature.  
The seal is a guarantee for the authenticity  
of the document.

Document ID:  
6F9FE73F9F4D4CF0B2B37FA995BC1435



## Orkla Food Ingredients AS

---

### Balanse pr. 31. desember

Beløp vises i tusen kr

Note

2023

2022

---

Geir F. Engelbrethsen  
Styremedlem

---

Erling Dissing Rasmussen  
Styremedlem

---

Patrick Mundt  
Styremedlem

---

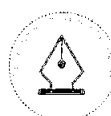
Marianne Kirkegaard  
Knudsen  
Styremedlem

---

Joshua Pollack  
Styremedlem

---

Ingvild Flaa  
Styremedlem



This file is sealed with a digital signature.  
The seal is a guarantee for the authenticity  
of the document.

Document ID:  
6F9FE73F9F4D4CF0B2B37FA995BC1435

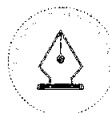


## Orkla Food Ingredients AS

### Kontantstrømoppstilling

Beløp vises i tusen kr

	Note	2023	2022
<b>Kontantstrømmer fra operasjonelle aktiviteter</b>			
Resultat før skattekostnad		338 225	281 818
Mottatt utbytte		-373 167	-285 280
Periodens betalte skatt		0	-663
Ordinære avskrivninger		4 420	0
Endring i varelager, kundefordringer og leverandørgjeld		-62 044	1 140
Forskjeller i pensjonsmidler/-forpliktelser		28 663	0
Endring i andre tidsavgrensningsposter		23 663	-159
Netto kontantstrøm fra operasjonelle aktiviteter		<u>-40 240</u>	<u>-3 144</u>
<b>Kontantstrømmer fra investeringsaktiviteter</b>			
Utbetalinger ved kjøp av varige driftsmidler		-140 781	0
Utbetalinger ved kjøp av aksjer og andeler i andre foretak		-508 834	-35 315
Mottatt utbytte		373 167	284 604
Netto kontantstrøm fra investeringsaktiviteter		<u>-276 448</u>	<u>249 289</u>
<b>Kontantstrømmer fra finansieringsaktiviteter</b>			
Innbetaling ved opptak av ny langsiktig gjeld		6 625 533	-251 502
Utbetalinger av utbytte		-1 137 869	0
Inn-/utbetalinger av konsernbidrag		0	4 100
Endring i rentebærende plasseringer		-5 339 192	0
Endring konsernbankordning		168 216	1 257
Netto kontantstrøm fra finansieringsaktiviteter		<u>316 688</u>	<u>-246 145</u>
Netto endring i likvider i året		0	0
Kontanter og bankinnskudd per 01.01		0	0
Kontanter og bankinnskudd per. 31.12		<u>0</u>	<u>0</u>



This file is sealed with a digital signature.  
The seal is a guarantee for the authenticity  
of the document.

Document ID:  
6F9FE73F9F4D4CF0B2B37FA995BC1435

## Orkla Food Ingredients AS

---

### Noter til regnskapet for 2023

Beløp vises i tusen kr

#### Note 1 - Regnskapsprinsipper

Orkla Food Ingredients AS er et aksjeselskap registrert i Norge. Selskapets hovedkontor er lokalisert i Drammensveien 149A, 0277 Oslo, Norge.

Årsregnskapet er avlagt i henhold til regnskapsloven § 3-9 og Forskrift om forenklet IFRS fastsatt av Finansdepartementet 7. februar 2022. Dette innebærer i hovedsak at innregning og måling følger internasjonale regnskapsstandarder (IFRS) og presentasjon og noteopplysninger er i henhold til norsk regnskapslov og god regnskapsskikk.

#### Unntak fra konsernregnskapsplikt

Selskapet konsolideres inn i morselskapet Orkla ASA's konsernregnskap. I samsvar med regnskapsloven § 3-7 utarbeides det ikke konsernregnskap for Orkla Food Ingredients AS. Konsernregnskapet for Orkla ASA er tilgjengelig på Orklas nettside [www.orkla.no](http://www.orkla.no) eller ved henvendelse til Orkla ASA, Nedre Skøyen vei 26, Oslo.

#### Klassifiserings- og måleprinsipper

Regnskapet bygger i utgangspunktet på et historisk kost prinsipp. Eventuelle avvik fra dette beskrives i de enkelte noter nedenfor. Som underliggende forutsetning for regnskapsføringen ligger periodiseringsprinsippet og fortsatt drift.

#### Inntekter

Renteinntekter regnskapsføres når de er opptjent. Konsernbidrag blir regnskapsført etter god regnskapsskikk som et unntak fra IFRS.

#### Klassifisering og vurdering av balanseposter

Omløpsmidler og kortsiktig gjeld omfatter poster som forfaller til betaling innen ett år etter anskaffelsestidspunktet, samt poster som er knyttet til varekretsløpet. Øvrige poster er klassifisert som anleggsmiddel/langsiktig gjeld. 1 års avdrag på langsiktig gjeld blir klassifisert som kortsiktig gjeld. Omløpsmidler vurderes til laveste av anskaffelseskost og virkelig verdi. Kortsiktig gjeld balanseføres til nominelt beløp på opptakstidspunktet.

Anleggsmidler vurderes til anskaffelseskost, men nedskrives til virkelig verdi ved verdifall som ikke forventes å være forbigående. Langsiktig gjeld balanseføres til nominelt beløp på etableringstidspunktet.

#### Datterselskap/tilknyttet selskap

Datterselskap og tilknyttede selskap vurderes etter kostmetoden. Det foretas nedskrivning til virkelig verdi ved verdifall som ikke kan antas å være forbigående. Nedskrivninger reverseres dersom grunnlaget for nedskrivningen ikke lengre er tilstede.

#### Avsetninger

Usikre forpliktelser (avsetninger) regnskapsføres dersom selskapet har en juridisk eller selvpålagt forpliktelse, det er sannsynlig at denne kommer til utbetaling og det kan gis et pålitelig estimat for forpliktelsesbeløpet. Avsetningen beregnes ut fra beste estimat på de utgiftene som forventes å påløpe. Dersom effekten er vesentlig vil forventet fremtidig kontantstrøm bli neddiskontert med en før-skatt rente som reflekterer risikoen i avsetningen.

#### Valuta

Transaksjoner i utenlandsk valuta bokføres til dagskurs på transaksjonstidspunktet, mens pengeposter i valuta presenteres til kursen på balansedagen, og eventuell gevinst/tap resultatføres som finansposter.



This file is sealed with a digital signature.  
The seal is a guarantee for the authenticity  
of the document.

Document ID:  
6F9FE73F9F4D4CF0B2B37FA995BC1435



## Orkla Food Ingredients AS

### Noter til regnskapet for 2023

Beløp vises i tusen kr

#### Kontantstrømoppstilling

Kontantstrømanalysen er satt opp i henhold til den indirekte metoden og viser kontantstrøm fra henholdsvis operasjonelle-, investerings- og finansieringsaktiviteter og forklarer periodens endring i "kantar og kontantekvivalenter".

#### Note 2 - Nærstående parter

Beløp vises i tusen kr

Selskapet har gjennomført transaksjoner med andre selskaper i Orkla-konsernet. Selskapet kjøper tjenester knyttet til administrative støttefunksjoner i hovedsak fra Orkla ASA, Orkla Procurement AS, Orkla Financial Services AS og Orkla IT AS. Alle transaksjoner er gjennomført til armlengde priser.

Selskapet selger administrative tjenester til alle sine portefølje selskaper.

De vesentligste gruppene av transaksjoner som er foretatt er som følger:

Motpart, relasjon	Beskrivelse	Beløp
Kåå AB, datter	Utbytte	72 268
Orkla Danmark A/S, datter	Utbytte	251 456
Ekvia s.r.o., datter	Utbytte	49 443
	Sum	<u>373 167</u>

For opplysninger om fordringer og gjeld på balansedagen vedrørende transaksjoner med nærstående parter, se note 9 "Mellomværende med selskap i samme konsern".

#### Note 3 - Lønnskostnader, antall ansatte, lån til ansatte og godtgjørelse til revisor

Beløp vises i tusen kr

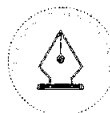
Lønnskostnader	2023	2022
Lønninger	43 189	0
Arbeidsgiveravgift	5 681	0
Pensjonskostnader	3 919	0
Andre ytelser	8 191	0
Sum	<u>60 981</u>	<u>0</u>

Selskapet har i regnskapsåret sysselsatt totalt 17 årsverk.

#### Ytelser til ledende personer

	Daglig leder	
Lønn inkl. bonus	6 492	0
Annen godtgjørelse	207	0
Pensjonsutgifter	616	0

Lønn til administrerende direktør gjelder i perioden vedkommende har vært ansatt i selskapet, fra 1. mars 2023.



This file is sealed with a digital signature.  
The seal is a guarantee for the authenticity  
of the document.

Document ID:  
6F9FE73F9F4D4CF0B2B37FA995BC1435



## Orkla Food Ingredients AS

### Noter til regnskapet for 2023

Beløp vises i tusen kr

Administrerende direktør eller styreleder har ikke særlige betingelser knyttet til sitt arbeidsforhold til selskapet. Styrets leder har heller ingen avtaler om opsjoner, bonuser eller overskuddsdeling fra selskapet.

Orkla har et årsbonussystem som belønner framgang (god drift). Systemet er innrettet mot at "god prestasjon", som er nærmere definert for de ulike elementene, skal kunne gi et nivå på 30 % av fastlønn i årsbonus, mens maksimal bonus er 100 % av fastlønn. Adm.dir i selskapet er deltaker i ordningen.

*Lån og sikkerhetsstillelse til ledende ansatte, tillitsvalgte og aksjeeiere mv.*

Ansatte har lån i selskapet på til sammen TNOK 108. Små lån til ansatte avdras innenfor 1 år og er rentefrie. Det er ikke ytet lån eller stilt garantier til ansatte, daglig leder, styreleder eller andre nærstående parter.

*Godtgjørelse til revisor er fordelt på følgende:*

	2023	2022
Revisjon	40	32
Andre tjenester	318	0

Merverdiavgift er ikke inkludert i revisjonshonoraret.

#### Note 4 - Pensjoner

Beløp vises i tusen kr

Selskapet er pliktig til å ha tjenstepensjonsordning etter lov om obligatorisk tjenstepensjon. Selskapets pensjonsordninger tilfredsstiller kravene i denne lov.

Samtlige ansatte som oppfyller avtalte opptakskrav er medlemmer av selskapets innskuddspensjonsavtale.

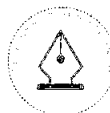
Innbetalt premie til ordningen kostnadsføres løpende. Se oppstilling "sammensetning av netto pensjonskostnad" for kostnader knyttet til innskuddsbaserte ordninger.

Pensjonsordningen for ansatte med lønn over 12G har karakter av en innskuddsbasert ordning, men blir i samsvar med IFRS behandlet som en ytelsesordning. Pr. 31.12 rapporteres de faktiske innskudd og renter som påløper i ordningen.

I regnskaper avlagt etter forenklet IFRS føres aktuarielle gevinster og tap mot egenkapitalen gjennom selskapets totalresultat.

Selskapet er tilknyttet AFP-ordningen. Ordningen er en flerforetaks ytelsesbasert pensjonsordning men føres som en innskuddsordning. Dette er i tråd med Finansdepartementets konklusjon.

	2023	2022
Nåverdi av årets pensjonsopptjening	-1 659	0
Rentekostnad av pensjonsforpliktelsen	-1 647	0
Netto pensjonskostnad	<u>-3 306</u>	<u>0</u>



This file is sealed with a digital signature. The seal is a guarantee for the authenticity of the document.

Document ID:  
6F9FE73F9F4D4CF0B2B37FA995BC1435



## Orkla Food Ingredients AS

### Noter til regnskapet for 2023

Beløp vises i tusen kr

	2023	2022
Brutto pensjonsforpliktelse pr. 31.12	-28 663	0
	<u>-28 663</u>	<u>0</u>
<i>Økonomiske forutsetninger:</i>	<b>2023</b>	<b>2022</b>
Diskonteringsrente	3,40%	0,00%
Forventet lønnsregulering/pensjonsøkning/G-regulering	3,75%	0,00%
Gj.snittlig arbeidsgiveravgiftsfaktor	14,10%	0,00%
Anslag avkastning Lønn over 12G	6,00%	0,00%

Diskonteringsrenten i Norge blir fastsatt med utgangspunkt i obligasjoner med fortrinnsrett (OMF). Norsk Regnskapsstiftelse legger til grunn at OMF-markedet representerer et tilstrekkelig dypt marked for å kunne brukes ved beregning av diskonteringsrenten. Selskapet har valgt diskonteringsrente ut fra gjennomsnittlig løpetid på pensjonene i hver pensjonsordning. Der løpetiden er lenger enn 15 år, er OMF-rentekurven ekstrapolert med utgangspunkt i swaprenten. Diskonteringsrenten varierer mellom 3,4% og 3,8% avhengig av løpetid på den enkelte pensjonsplan. Parametere som lønns- og G-vekst samt inflasjon er fastsatt i tråd med anbefaling fra Norsk Regnskapsstiftelse og er økt som følge av det generelt høyere rentenivået.

Dødelighetsestimatet er basert på oppdaterte dødelighetstabeller for Norge (K2013).

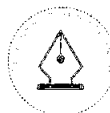
Pr. 31.12.2023 fordeler ansatte som er knyttet til selskapets tjenstepensjonsordning seg på følgende grupper:

Antall nåværende ansatte med pensjonsavtaler som ikke er forsikringsmessig dekket:	11
Antall pensjonister med pensjonsavtale som ikke er forsikringsmessig dekket:	0

### Note 5 - Skatt

Beløp vises i tusen kr

<i>Årets skattekostnad fordeler seg på:</i>	2023	2022
Betalbar skatt	0	1 580
Endring utsatt skatt	-10 523	3
Kildeskatt	103	0
Årets totale skattekostnad	<u>-10 420</u>	<u>1 583</u>
<i>Beregning av årets skattegrunnlag:</i>	<b>2023</b>	<b>2022</b>
Ordinært resultat før skattekostnad	338 225	281 818
Permanente forskjeller	-12 890	6 686
Tilbakeføring av inntektsført utbytte	-373 167	-285 280
Estimatavvik pensjoner	622	0
Endring i midlertidige forskjeller	2 673	-15
Alminnelig inntekt	<u>-44 537</u>	<u>3 209</u>
Begrensning av rentefradrag mellom nærstående	11 662	0
Ytet konsernbidrag	0	-3 209
Årets skattegrunnlag - fremførbart underskudd	<u>-32 874</u>	<u>0</u>



This file is sealed with a digital signature.  
The seal is a guarantee for the authenticity  
of the document.

Document ID:  
6F9FE73F9F4D4CF0B2B37FA995BC1435



## Orkla Food Ingredients AS

### Noter til regnskapet for 2023

Beløp vises i tusen kr

Oversikt over midlertidige forskjeller	2023	2022
Driftsmidler inkl goodwill	-29	-36
Gevinst- og tapskonto	-19	-23
Netto pensjonsforpliktelse som er ført i balansen	-2 685	0
Rentefradrag til fremføring	-11 662	0
Fremførbart underskudd	-32 874	0
Netto midlertidige forskjeller pr 31.12	<u>-47 269</u>	<u>-59</u>
Utsatt skattefordel (22%)	-10 399	-13

Forklaring til hvorfor årets skattekostnad ikke utgjør 22% av resultat før skatt

	2023
22% skatt av resultat før skatt	74 410
Permanente forskjeller (22%)	-84 932
Kildeskatt	103
Beregnet skattekostnad	<u>-10 420</u>

### Note 6 - Immaterielle eiendeler

Beløp vises i tusen kr

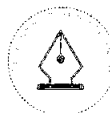
	Software
Tilgang kjøpte eiendeler	53 043
Anskaffelseskost 31.12.2023	53 043
Akk.avskrivninger 31.12.2023	-17 127
Balanseført verdi pr.31.12.2023	<u>35 916</u>
Avskrivningsplan	Lineær
Økonomisk levetid	10 år

### Note 7 - Varige driftsmidler

Beløp vises i tusen kr

	Anlegg i arbeid
Tilgang kjøpte driftsmidler	100 445
Anskaffelseskost 31.12.	100 445
Balanseført pr. 31.12.	<u>100 445</u>

Både morselskapet og konsernet benytter lineære avskrivninger for alle varige driftsmidler.



This file is sealed with a digital signature.  
The seal is a guarantee for the authenticity  
of the document.

Document ID:  
6F9FE73F9F4D4CF0B2B37FA995BC1435



## Orkla Food Ingredients AS

### Noter til regnskapet for 2023

Beløp vises i tusen kr

#### Note 8 - Datterselskap, tilknyttet selskap m v

Beløp vises i tusen kr

Investeringer i datterselskap vurderes etter kostmetoden.

Konsernregnskapet inngår i konsolideringen til morselskapet

Navn på morselskap  
Orkla Food Ingredients AS

Forretningskontor  
Drammensveien 149A, 0277 OSLO

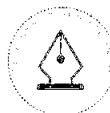
Selskap	Kontor	Eier- andel	Stemme- andel	Resultat	Egenkapital	Bokført verdi
				2023	pr. 31.12	pr. 31.12
Idun Industri AS	Norge	100 %	100 %	42 050	552 415	13 500
Orkla Danmark	Danmark	100 %	100 %	223 555	410 591	996 541
KåKå AB	Sverige	100 %	100 %	33 311	253 050	46 856
Sonneveld	Nederland	100 %	100 %	-16 738	446 839	178 582
Orkla Foods Romania	Romania	100 %	100 %	66 156	276 358	493 278
Stelios Kanakis	Hellas	80 %	80 %	29 538	324 367	249 159
Coda	Hellas	100 %	100 %	678	24 254	32 114
Credin Sverige AB	Sverige	100 %	100 %	1 637	73 851	83 101
Belusa Food s.r.o	Slovakia	100 %	100 %	10 137	32 597	24 750
Ekvia s.r.o	Slovakia	100 %	100 %	17 256	52 117	44 746
OFI Cesko	Tjekkia	100 %	100 %	887	16 985	9 349
OFI Sweden AB	Sverige	100 %	100 %	474	374	24
Sum				408 941	2 463 798	2 172 000

Orkla Food Ingredients AS har foretatt verdifalltester, og det er ikke indikatorer på varig verdifall på aksjene. Den bokførte EK er betydelig lavere enn bokført verdi i Orkla Foods Romania, Coda og Credin Sverige AB. Det er blitt foretatt en vurdering av fremtidige kontantstrømmer i selskapene, og det konkluderes at verdiene er intakte. Orkla Danmark er ikke blitt nedskrevet da verdifallet er vurdert å være forbigående.

#### Øvrige investeringer:

Selskap	Eierandel	Bokført verdi
Because Animals Inc.	6,04 %	TNOK 16 745
Change Foods	2,50 %	TNOK 13 190
Arkeon GmbH	2,00 %	TNOK 7 142
Alfred's Foodtech	4,80 %	TNOK 14 935
Eden Brew	3,70 %	TNOK 20 684

Orkla Food Ingredients AS er et datterselskap til Orkla ASA. Orkla ASA har hovedkontor i Oslo, og utarbeider konsernregnskap hvor Orkla Food Ingredients AS er konsolidert inn. Konsernregnskapet kan fåes utlevert ved henvendelse til Orkla ASA.



This file is sealed with a digital signature.  
The seal is a guarantee for the authenticity  
of the document.

Document ID:  
6F9FE73F9F4D4CF0B2B37FA995BC1435



## Orkla Food Ingredients AS

### Noter til regnskapet for 2023

Beløp vises i tusen kr

#### Note 9 - Mellomværende med selskap i samme konsern og tilknyttet selskap

Beløp vises i tusen kr

<i>Fordringer</i>	<b>2023</b>	<b>2022</b>
Kundefordringer	85 439	0
Konsernbidrag	42 971	0
Kortsiktig fordring på selskap i samme konsern	0	242 752
Sum	<u>128 410</u>	<u>242 752</u>

<i>Gjeld</i>	<b>2023</b>	<b>2022</b>
Leverandørgjeld	17 642	0
Annen kortsiktig gjeld	0	1 117
Konsernbidrag	0	243 210
Lån fra foretak i samme konsern	6 625 533	0
Sum	<u>6 643 174</u>	<u>244 327</u>

#### Note 10 - Bankinnskudd

Beløp vises i tusen kr

Selskapet har ingen bundne midler per 31.12:

Selskapets likviditet er i hovedsak organisert i en konsernkontoordning. Dette innebærer at kontantbeholdning formelt sett er fordring på Orkla ASA, og alle konsernselskaper er solidarisk ansvarlig for de trekk konsernet gjør. Selskapet disponerer imidlertid innestående i konsernkonto i sin daglige drift.

Det er ingen restriksjoner på bruken av ubenyttet kredittfasiliteter.

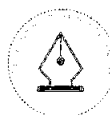
#### Note 11 - Aksjekapital og aksjonærinformasjon

Beløp vises i tusen kr

Aksjekapitalen består av:

	<b>Antall</b>	<b>Pålydende</b>	<b>Balansført</b>
A-aksjer	21 800 498	21	457 810

Alle selskapets aksjer er eid av Orkla ASA. Alle aksjer har lik rett til utbytte og lik stemmerettighet.



This file is sealed with a digital signature.  
The seal is a guarantee for the authenticity  
of the document.

Document ID:  
6F9FE73F9F4D4CF0B2B37FA995BC1435



## Orkla Food Ingredients AS

### Noter til regnskapet for 2023

Beløp vises i tusen kr

#### Note 12 - Egenkapital

Beløp vises i tusen kr

	Aksjekapital	Annen egenkapital	Sum
Egenkapital 01.01.	457 811	1 276 121	1 733 932
Årsresultat	0	348 645	348 645
Ekstraordinært utbytte i løpet av året	0	-1 137 869	-1 137 869
Endring aksjekapital, salg rettighet OFI Eiendom	-1	0	-1
Gjeld konvertert til egenkapital	0	-12	-12
Estimatavvik, årets endring	0	485	485
<b>Egenkapital 31.12.</b>	<b>457 810</b>	<b>487 370</b>	<b>945 180</b>

#### Note 13 – Finansielle instrumenter

Selskapet har følgende finansielle instrumenter pr 31.12.2023:

Investeringer i datterselskaper	2 172 000
Investeringer i aksjer og andeler	72 697
Langsiktige fordringer på konsernselskaper	5 339 192
Kundefordringer og andre fordringer	133 740
Langsiktig gjeld til konsern	6 625 533
Leverandørgjeld	24 999
Annen kortsiktig gjeld	234 043

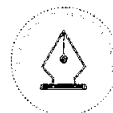
#### Fastsettelse av virkelig verdi

Balanseført verdi av kontanter og kontantekvivalenter er tilnærmet lik virkelig verdi på grunn av at disse instrumentene har kort forfallstid. Tilsvarende er balanseført verdi av kortsiktige fordringer, kortsiktig gjeld og leverandørgjeld tilnærmet lik virkelig verdi da de inngås til "normale" betingelser. Virkelig verdi av langsiktig finansiell gjeld er beregnet ved bruk av rentebetingelser for gjeld med tilsvarende løpetid og risiko.

Vedrørende finansielle instrumenter har selskapet i stor grad Orkla ASA som kontraktspart. Organiseringen av risikostyringen og risikoen knyttet til finansielle instrumenter er nærmere beskrevet i Orkla ASA sitt konsernregnskap note 30.

#### Note 14 - Hendelser etter balansedagen

Den 26. oktober 2023 informerte morselskapet Orkla ASA at de hadde inngått en partnerskapsavtale med et investeringsfond tilknyttet Rhône Capital, om overtakelse av 40 % av aksjene i Orkla Food Ingredients AS. Den 17. april 2024 ble transaksjonen gjennomført med regnskapsmessig effekt fra samme dato.



This file is sealed with a digital signature.  
The seal is a guarantee for the authenticity  
of the document.

Document ID:  
6F9FE73F9F4D4CF0B2B37FA995BC1435