



ÅRSREGNSKAPET FOR REGNSKAPSÅRET 2022 - GENERELL INFORMASJON

Enheten

Organisasjonsnummer: 913 716 248
Organisasjonsform: Aksjeselskap
Foretaksnavn: TH INVEST AS
Forretningsadresse: co/Tom Haugen
Korsvoll terrasse 6B
0881 OSLO

Regnskapsår

Årsregnskapets periode: 01.01.2022 - 31.12.2022

Konsern

Morselskap i konsern: Nei

Regnskapsregler

Regler for små foretak benyttet: Ja
Benyttet ved utarbeidelsen av årsregnskapet til selskapet: Regnskapslovens alminnelige regler

Årsregnskapet fastsatt av kompetent organ

Bekreftet av representant for selskapet: Tom Haugen
Dato for fastsettelse av årsregnskapet: 03.03.2023

Grunnlag for avgivelse

År 2022: Årsregnskapet er elektronisk innlevert
År 2021: Tall er hentet fra elektronisk innlevert årsregnskap fra 2022

Det er ikke krav til at årsregnskapet m.v. som sendes til Regnskapsregisteret er undertegnet. Kontrollen på at dette er utført ligger hos revisor/enhetens øverste organ. Sikkerheten ivaretas ved at innsender har rolle/rettighet for innsending av årsregnskapet via Altinn, og ved at det bekreftes at årsregnskapet er fastsatt av kompetent organ.

Brønnøysundregistrene, 05.04.2024



Resultatregnskap

Beløp i: NOK	Note	2022	2021
RESULTATREGNSKAP			
Inntekter			
Salgsinntekt		820 000	840 000
Sum inntekter		820 000	840 000
Kostnader			
Lønnskostnad	1	279 652	
Annen driftskostnad		43 434	22 102
Sum kostnader		323 086	22 102
Driftsresultat		496 914	817 898
Finansinntekter og finanskostnader			
Annen renteinntekt			750
Sum finansinntekter			750
Annen rentekostnad		332	154
Sum finanskostnader		332	154
Netto finans		-332	596
Ordinært resultat før skattekostnad		496 582	818 494
Skattekostnad på ordinært resultat	2	109 321	180 069
Ordinært resultat etter skattekostnad		387 261	638 425
Årsresultat		387 261	638 425
Årsresultat etter minoritetsinteresser		387 261	638 425
Overføringer og disponeringer			
Udekket tap	3	202 125	638 425
Overføringer annen egenkapital	3	185 136	
Sum overføringer og disponeringer		387 261	638 425



Balanse

Beløp i: NOK	Note	2022	2021
BALANSE - EIENDELER			
Anleggsmidler			
Immaterielle eiendeler			
Finansielle anleggsmidler			
Investeringer i aksjer og andeler	4	148 493	132 294
Sum finansielle anleggsmidler		148 493	132 294
Sum anleggsmidler		148 493	132 294
Omløpsmidler			
Varer			
Fordringer			
Kundefordringer			87 500
Sum fordringer			87 500
Bankinnskudd, kontanter og lignende			
Bankinnskudd, kontanter o.l.		232 312	89 812
Sum bankinnskudd, kontanter og lignende		232 312	89 812
Sum omløpsmidler		232 312	177 312
SUM EIENDELER		380 805	309 606
BALANSE - EGENKAPITAL OG GJELD			
Egenkapital			
Innskutt egenkapital			
Selskapskapital	5	30 000	30 000
Annen innskutt egenkapital		-9 941	-9 941
Sum innskutt egenkapital		20 059	20 059
Opptjent egenkapital			
Annen egenkapital	3	185 136	



Balanse

Beløp i: NOK	Note	2022	2021
Udekket tap	3		202 125
Sum opptjent egenkapital		185 136	-202 125
Sum egenkapital		205 195	-182 066
Gjeld			
Langsiktig gjeld			
Annen langsiktig gjeld			
Øvrig langsiktig gjeld			204 698
Sum annen langsiktig gjeld			204 698
Sum langsiktig gjeld		0	204 698
Kortsiktig gjeld			
Leverandørgjeld		1 605	2 494
Betalbar skatt	2	109 321	180 069
Skyldig offentlige avgifter		64 684	34 411
Annen kortsiktig gjeld			70 000
Sum kortsiktig gjeld		175 610	286 974
Sum gjeld		175 610	491 672
SUM EGENKAPITAL OG GJELD		380 805	309 606



Brønnøysundregistrene

ÅRSREGNSKAP FOR REGNSKAPSÅRET 2022 - GENERELL INFORMASJON

Journalnummer: 2023 323663

Enheten

Organisasjonsnummer: 913 716 248
Organisasjonsform: Aksjeselskap
Foretaksnavn: TH INVEST AS
Forretningsadresse: co/Tom Haugen
Korsvoll terrasse 6B
0881 OSLO

Regnskapsår

Årsregnskapets periode: 01.01.2022 - 31.12.2022

Konsern

Morselskap i konsern: Nei

Regnskapsregler

Regler for små foretak benyttet: Ja
Benyttet ved utarbeidelsen av
årsregnskapet til selskapet: Regnskapslovens alminnelige regler

Årsregnskapet fastsatt av kompetent organ

Bekreftet av representant for selskapet: Tom Haugen
Dato for fastsettelse av årsregnskapet: 03.03.2023

Revisjon

Selskapet har besluttet at årsregnskapet
ikke skal revideres: Ja
Årsregnskapet er utarbeidet av ekstern
autorisert regnskapsfører: Ja
Ekstern autorisert regnskapsfører har i
løpet av regnskapsåret bistått ved den
løpende regnskapsføringen eller utført
andre tjenester for selskapet enn å
utarbeide årsregnskapet: Ja

Grunnlag for avgivelse

År 2022: Årsregnskap er elektronisk innlevert.
År 2021: Tall er hentet fra elektronisk innlevert årsregnskap fra 2022.

Det er ikke krav til at årsregnskapet m.v. som sendes til Regnskapsregisteret er undertegnet. Kontrollen på at dette er utført ligger hos revisor/enhetens øverste organ. Sikkerheten ivaretas ved at innsender har rolle/rettighet for innsending av årsregnskapet via Altinn, og ved at det bekreftes at årsregnskapet er fastsatt av kompetent organ.

Brønnøysundregistrene, 13.03.2023

Brønnøysundregistrene
Postadresse: Postboks 900, 8910 Brønnøysund
Telefon: 75 00 75 00
E-post: firmapost@brreg.no Internett: www.brreg.no
Organisasjonsnummer: 974 760 673



Organisasjonsnr: 913 716 248
TH INVEST AS

RESULTATREGNSKAP

Beløp i: NOK	Note	2022	2021
RESULTATREGNSKAP			
Inntekter			
Salgsinntekt		820 000	840 000
Sum inntekter		820 000	840 000
Kostnader			
Lønnskostnad	1	279 652	
Annen driftskostnad		43 434	22 102
Sum kostnader		323 086	22 102
Driftsresultat		496 914	817 898
Finansinntekter og finanskostnader			
Annen renteinntekt			750
Sum finansinntekter			750
Annen rentekostnad		332	154
Sum finanskostnader		332	154
Netto finans		-332	596
Ordinært resultat før skattekostnad		496 582	818 494
Skattekostnad på ordinært resultat	2	109 321	180 069
Ordinært resultat etter skattekostnad		387 261	638 425
Årsresultat		387 261	638 425
Årsresultat etter minoritetsinteresser		387 261	638 425
Overføringer og disponeringer			
Udekket tap	3	202 125	638 425
Overføringer annen egenkapital	3	185 136	
Sum overføringer og disponeringer		387 261	638 425



Organisasjonsnr: 913 716 248
TH INVEST AS

BALANSE

Beløp i: NOK

Note	2022	2021
------	------	------

BALANSE - EIENDELER

Anleggsmidler Immaterielle eiendeler

Finansielle anleggsmidler

Investeringer i aksjer og andeler	4	148 493	132 294
Sum finansielle anleggsmidler		148 493	132 294
Sum anleggsmidler		148 493	132 294

Omløpsmidler Varer

Fordringer

Kundefordringer			87 500
Sum fordringer			87 500

Bankinnskudd, kontanter og lignende

Bankinnskudd, kontanter o. l.		232 312	89 812
Sum bankinnskudd, kontanter og lignende		232 312	89 812

Sum omløpsmidler		232 312	177 312
------------------	--	---------	---------

SUM EIENDELER		380 805	309 606
---------------	--	---------	---------

BALANSE - EGENKAPITAL OG GJELD

Egenkapital

Innskutt egenkapital

Selskapskapital	5	30 000	30 000
Annen innskutt egenkapital		-9 941	-9 941
Sum innskutt egenkapital		20 059	20 059

Opptjent egenkapital

Annen egenkapital	3	185 136	
Udekket tap	3		202 125
Sum opptjent egenkapital		185 136	-202 125

Sum egenkapital		205 195	-182 066
-----------------	--	---------	----------

Gjeld

Langsiktig gjeld



Annen langsiktig gjeld		
Øvrig langsiktig gjeld		204 698
Sum annen langsiktig gjeld		204 698
Sum langsiktig gjeld	0	204 698
Kortsiktig gjeld		
Leverandørgjeld	1 605	2 494
Betalbar skatt	109 321	180 069
Skyldig offentlige avgifter	64 684	34 411
Annen kortsiktig gjeld		70 000
Sum kortsiktig gjeld	175 610	286 974
Sum gjeld	175 610	491 672
SUM EGENKAPITAL OG GJELD	380 805	309 606



Organisasjonsnr: 913 716 248
TH INVEST AS

NOTEOPPLYSNINGER - SELSKAP - alle poster oppgitt i hele tall

Note

Antall årsverk i regnskapsåret
0.50

<u>Sum</u>	<u>Beløp</u>
<u>Balanseført verdi 31.12.</u>	<u>Varige driftsmidler Immaterielle eiend.</u>

Konsernregnskap

Morselskapet sitt navn

Forretningskontor for morselskapet

Begrunnelse for at datterselskap er utelatt fra konsolideringen

Konsern, tilknyttet selskap m.v. - fordringer og gjeld

Fordringer

<u>Samlet beløp - tilknyttet selskap</u>	<u>Årets</u>	<u>Fjorårets</u>
--	--------------	------------------

<u>Samlet beløp - foretak i samme konsern</u>	<u>Årets</u>	<u>Fjorårets</u>
---	--------------	------------------

<u>Samlet beløp - foretak i samme konsern</u>	<u>Årets</u>	<u>Fjorårets</u>
---	--------------	------------------

<u>Samlet beløp - felles kontrollert virksomhet</u>	<u>Årets</u>	<u>Fjorårets</u>
---	--------------	------------------

<u>Pantstillelse</u>	<u>Beløp</u>
----------------------	--------------

<u>Beholdning av egne aksjer</u>	<u>Antall</u>	<u>Pålydende</u>	<u>Andel av aksjek.</u>
----------------------------------	---------------	------------------	-------------------------



Note

Lån og sikkerhetsstillelse til medlemmer

Er det gitt lån eller sikkerhetsstillelse til ledende personer: Nei

Opplysninger om:

Medlemmer av:

Mer om lån og sikkerhetsstillelse

Note

Noteopplysninger ut over minimumskravene for små foretak

Fullstendige noteopplysninger fremkommer av vedlagte PDF-dokument



 BankID Signing
Tom Haugen
2023-03-01

 BankID Signing
Marit Rostad Thorsen
2023-03-01

 BankID Signing
Morten Rostad Haugen
2023-03-02

**Årsregnskap 2022
for**

TH Invest AS

Foretaksnr. 913716248



TH Invest AS

BankID Signing
Tom Haugen
2023-03-01

BankID Signing
Marit Rostad Thorsen
2023-03-01

BankID Signing
Morten Rostad Haugen
2023-03-02

Resultatregnskap


	Note	2022	2021
DRIFTSINNEKTER OG DRIFTSKOSTNADER			
Driftsinntekter			
Salgsinntekt		820 000	840 000
Sum driftsinntekter		820 000	840 000
Driftskostnader			
Lønnskostnad	1	279 652	0
Annen driftskostnad		43 434	22 102
Sum driftskostnader		323 086	22 102
DRIFTSRESULTAT		496 914	817 898
FINANSINNEKTER OG FINANSKOSTNADER			
Finansinntekter			
Annen renteinntekt		0	750
Sum finansinntekter		0	750
Finanskostnader			
Annen rentekostnad		332	154
Sum finanskostnader		332	154
NETTO FINANSPOSTER		(332)	596
ORDINÆRT RES. FØR SKATTEKOSTNAD		496 582	818 494
Skattekostnad på ordinært resultat	2	109 321	180 069
ORDINÆRT RESULTAT		387 261	638 425
ARSRESULTAT		387 261	638 425
OVERF. OG DISPONERINGER			
Overføringer annen egenkapital	3	185 136	0
Fremføring av udekket tap	3	202 125	638 425
SUM OVERF. OG DISP.		387 261	638 425

Årsregnskap for TH Invest AS

Organisasjonsnr. 913716248



TH Invest AS

 BankID Signing
Tom Haugen
2023-03-01 BankID Signing
Marit Rostad Thorsen
2023-03-01 BankID Signing
Morten Rostad Haugen
2023-03-02

Balanse pr. 31.12.2022

	Note	31.12.2022	31.12.2021
EIENDELER			
ANLEGGSMIDLER			
Finansielle anleggsmidler			
Investeringer i aksjer og andeler	4	148 493	132 294
Sum finansielle anleggsmidler		148 493	132 294
SUM ANLEGGSMIDLER		148 493	132 294
OMLØPSMIDLER			
Fordringer			
Kundefordringer		0	87 500
Sum fordringer		0	87 500
Bankinnskudd, kontanter o.l.		232 312	89 812
SUM OMLØPSMIDLER		232 312	177 312
SUM EIENDELER		380 805	309 606
EGENKAPITAL OG GJELD			
EGENKAPITAL			
Innskutt egenkapital			
Selskapskapital	5	30 000	30 000
Annen innskutt egenkapital		(9 941)	(9 941)
Sum innskutt egenkapital		20 059	20 059
Opptjent egenkapital			
Annen egenkapital	3	185 136	0
Udekket tap	3	0	(202 125)
Sum opptjent egenkapital		185 136	(202 125)
SUM EGENKAPITAL		205 195	(182 066)
GJELD			
LANGSIKTIG GJELD			
Annen langsiktig gjeld			
Øvrig langsiktig gjeld		0	204 698
Sum annen langsiktig gjeld		0	204 698
SUM LANGSIKTIG GJELD		0	204 698
KORTSIKTIG GJELD			
Leverandørgjeld		1 605	2 494
Betalbar skatt	2	109 321	180 069
Skyldig offentlige avgifter		64 684	34 411
Annen kortsiktig gjeld		0	70 000
SUM KORTSIKTIG GJELD		175 610	286 974
SUM GJELD		175 610	491 672
SUM EGENKAPITAL OG GJELD		380 805	309 606

Oslo, den 3. Mars 2023

Tom Haugen
StyrelederMorten Rostad Haugen
StyremedlemMarit Rostad Thorsen
Styremedlem


Årsregnskap for TH Invest AS

Organisasjonsnr. 913716248



TH Invest AS

Noter 2022

 BankID Signing
Tom Haugen
2023-03-01

 BankID Signing
Marit Rostad Thorsen
2023-03-01

 BankID Signing
Morten Rostad Haugen
2023-03-02

Regnskapsprinsipper:

Årsregnskapet er satt opp i samsvar med regnskapsloven og god regnskapsskikk for små foretak.

Omløpsmidler og kortsiktig gjeld

Omløpsmidler og kortsiktig gjeld omfatter normalt poster som forfaller til betaling innen ett år etter siste dag i regnskapsåret, samt poster som knytter seg til varekretsløpet. Omløpsmidler vurderes til laveste verdi av anskaffelseskost og antatt virkelig verdi (Laveste verdis prinsipp).

Anleggsmidler og langsiktig gjeld

Anleggsmidler omfatter eiendeler bestemt til varig eie og bruk for virksomheten. Anleggsmidler er vurdert til anskaffelseskost. Varige driftsmidler føres opp i balansen og avskrives over driftsmidlets forventede økonomiske levetid. Varige driftsmidler nedskrives til virkelig verdi ved verdifall som forventes ikke å være av forbigående art. Nedskrivninger blir reversert når grunnlaget for nedskrivningen ikke lenger finnes å være til stede.

Inntektsføring

Tjenester inntektsføres i takt med utførelsen.

Fordringer

Kundefordringer føres opp i balansen til pålydende etter fradrag for avsetning til påregnelig tap. Avsetning til påregnelig tap gjøres på grunnlag av en individuell vurdering av de enkelte fordringene. Andre fordringer er også gjenstand for en tilsvarende vurdering.

Skatt

Skattekostnaden i resultatregnskapet omfatter periodens betalbare skatt som blir utlignet og forfaller til betaling i neste regnskapsår i tillegg til endring i utsatt skatt. Utsatt skatt er beregnet med skattesatsen ved utgangen av regnskapsåret (22 %) på grunnlag av skattereduserende og skatteøkende midlertidige forskjeller som eksisterer mellom regnskapsmessige og skattemessige verdier. I beregningen er det også medtatt ligningsmessig framførbart underskudd ved regnskapsårets utgang. Skatteøkende og skattereduserende midlertidige forskjeller som reverserer eller kan reversere i samme periode er utlignet og nettoført.

Note 1 - Lønnskostnad


Selskapet har hatt 0,5 årsverk i regnskapsåret.

Selskapet er ikke pliktig til å ha obligatorisk tjenstepensjon.



TH Invest AS

 BankID Signing
Tom Haugen
2023-03-01

 BankID Signing
Marit Rostad Thorsen
2023-03-01

 BankID Signing
Morten Rostad Haugen
2023-03-02

Noter 2022

Note 2 - Skattekostnad på ordinært resultat

Grunnlag for skattekostnad, endring i utsatt skatt og betalbar skatt

Resultat før skattekostnad	496 582
+/- Endr. forskj. som ikke inngår i grl. uts. skatt/sk.fordel	0
+/- Permanente forskjeller	332
= Grunnlag for årets skattekostnad	496 914
+/- Endr. forskj, som inngår i grl. uts. skatt/skattefordel	0
= Grunnlag for betalbar skatt i resultatregnskapet	496 914
= Skattepl. inntekt (gr.lag for betalbar skatt i balansen)	496 914

Fordeling av skattekostnaden

Betalbar skatt (gr.l. for betalbar skatt i resultat x sats)	109 321
+/- Endring i utsatt skatt/skattefordel	0
= Skattekostnad (grunnlag for årets skattekostnad x sats)	109 321
= Skattekostnad i resultatregnskapet	109 321

Betalbar skatt i balansen

Betalbar skatt i skattekostnaden	109 321
= Betalbar skatt i balansen	109 321

Note 3 - Egenkapital

	Aksjekapital / selskapskapital	Annen egenkapital	Sum egenkapital
Pr 1.1.	30 000	-212 066	-182 066
+Fra årets resultat		387 261	387 261
Pr 31.12.	30 000	175 195	205 195



TH Invest AS

BankID Signing
Tom Haugen
2023-03-01

BankID Signing
Marit Rostad Thorsen
2023-03-01

BankID Signing
Morten Rostad Haugen
2023-03-02

Noter 2022

Note 4 - Investeringer i aksjer og andeler

Selskapet har aksjer i følgende andre selskaper:

	Antall aksjer	Balanseført verdi
Karpinsky Oil & Gas Company AS	874 839	148 493
Sum		148 493

Spesifikasjonen inneholder alle aksjer der investeringen utgjør mer enn 50% av egenkapitalen i årsregnskapet.

Note 5 - Selskapskapital, aksjonærinformasjon

Selskapet har 300 aksjer pålydende kr 100 pr. aksje, samlet aksjekapital utgjør kr 30 000.

Selskapet har 3 aksjonærer, som alle eier mer enn 5 % av aksjene:

Navn	Antall	Eierandel
Tom Haugen	210	70,00 %
Morten Rostad Haugen	45	15,00 %
Marit Rostad Thorsen	45	15,00 %

Aksjer eid av selskapets tillitsvalgte:

	Antall	Eierandel
Daglig leder	210	70,00 %
Medlemmer av styret	300	100,00 %