



## ÅRSREGNSKAPET FOR REGNSKAPSÅRET 2021 - GENERELL INFORMASJON

### Enheten

Organisasjonsnummer:	961 284 252
Organisasjonsform:	Aksjeselskap
Foretaksnavn:	NAMDAL RESSURS AS
Forretningsadresse:	Verfts-gata 12 7800 NAMSOS

### Regnskapsår

Årsregnskapets periode:	01.01.2021 - 31.12.2021
-------------------------	-------------------------

### Konsern

Mørselskap i konsern:	Ja
Konsernregnskap lagt ved:	Ja

### Regnskapsregler

Regler for små foretak benyttet:	Nei
Benyttet ved utarbeidelsen av årsregnskapet til selskapet:	Regnskapslovens alminnelige regler
Benyttet ved utarbeidelsen av årsregnskapet til konsernet:	Regnskapslovens alminnelige regler

### Årsregnskapet fastsatt av kompetent organ

Bekreftet av representant for selskapet:	Rolf Håvard Ovesen
Dato for fastsettelse av årsregnskapet:	23.05.2022

### Grunnlag for avgivelse

År 2021: Årsregnskapet er elektronisk innlevert  
År 2020: Tall er hentet fra elektronisk innlevert årsregnskap fra 2021

*Det er ikke krav til at årsregnskapet m.v. som sendes til Regnskapsregisteret er undertegnet. Kontrollen på at dette er utført ligger hos revisor/enhetens øverste organ. Sikkerheten ivaretas ved at innsender har rolle/rettighet for innsending av årsregnskapet via Altinn, og ved at det bekreftes at årsregnskapet er fastsatt av kompetent organ.*

Brønnøysundregistrene, 18.08.2023



## Resultatregnskap

Beløp i: NOK	Note	2021	2020
<b>RESULTATREGNSKAP</b>			
<b>Inntekter</b>			
Salgsinntekt	1	151 043 369	154 753 552
<b>Sum inntekter</b>		<b>151 043 369</b>	<b>154 753 552</b>
<b>Kostnader</b>			
Varekostnad		119 424 043	124 873 990
Lønnskostnad	2	13 467 063	13 529 357
Avskrivning av driftsmidler og immaterielle eiendeler	3, 4	681 303	624 753
Nedskrivning av varige driftsmidler og immaterielle eiendeler	3, 4		
Annen driftskostnad	2	7 882 149	6 689 917
<b>Sum kostnader</b>		<b>141 454 558</b>	<b>145 718 017</b>
<b>Driftsresultat</b>		<b>9 588 811</b>	<b>9 035 535</b>
<b>Finansinntekter og finanskostnader</b>			
Inntekt på investering i datterselskap		103 500	82 800
Annen renteinntekt		51 097	53 848
Annen finansinntekt		988 566	1 584 859
<b>Sum finansinntekter</b>		<b>1 143 163</b>	<b>1 721 507</b>
Annen rentekostnad		566 539	472 436
Annen finanskostnad		1 187 241	2 134 657
<b>Sum finanskostnader</b>		<b>1 753 780</b>	<b>2 607 093</b>
<b>Netto finans</b>		<b>-610 617</b>	<b>-885 586</b>
<b>Ordinært resultat før skattekostnad</b>		<b>8 978 193</b>	<b>8 149 949</b>
Skattekostnad på ordinært resultat	12	1 972 369	1 791 600
<b>Ordinært resultat etter skattekostnad</b>		<b>7 005 824</b>	<b>6 358 349</b>
<b>Årsresultat</b>	14	<b>7 005 824</b>	<b>6 358 349</b>
<b>Årsresultat etter minoritetsinteresser</b>		<b>7 005 824</b>	<b>6 358 349</b>
<b>Totalresultat</b>		<b>7 005 824</b>	<b>6 358 349</b>



## Resultatregnskap

Beløp i: NOK	Note	2021	2020
<b>Overføringer og disponeringer</b>			
Ordinært utbytte		4 300 000	6 000 000
Avsatt til annen egenkapital		2 705 824	358 349
<b>Sum overføringer og disponeringer</b>		<b>7 005 824</b>	<b>6 358 349</b>



## Balanse

Beløp i: NOK	Note	2021	2020
<b>BALANSE - EIENDELER</b>			
<b>Anleggsmidler</b>			
<b>Immaterielle eiendeler</b>			
Forskning og utvikling	3	2 810 743	605 754
Konsesjoner, patenter o.l.	3	183 391	138 558
Utsatt skattefordel	12		
Goodwill	3		
<b>Sum immaterielle eiendeler</b>		<b>2 994 134</b>	<b>744 312</b>
<b>Varige driftsmidler</b>			
Tomter, bygninger o.a. fast eiendom	4		
Maskiner og anlegg	4	235 965	301 865
Skip og flytende installasjoner	4		
Driftsløsøre, inventar o.a. utstyr	4	2 518 806	2 968 495
<b>Sum varige driftsmidler</b>	4, 11	<b>2 754 771</b>	<b>3 270 360</b>
<b>Finansielle anleggsmidler</b>			
Investering i datterselskap	5, 15	21 828 812	3 045 648
Investering i annet foretak i samme konsern	5, 15		
Lån til foretak i samme konsern	9		
Investeringer i aksjer og andeler	6	208 250	208 250
<b>Sum finansielle anleggsmidler</b>		<b>22 037 062</b>	<b>3 253 898</b>
<b>Sum anleggsmidler</b>		<b>27 785 967</b>	<b>7 268 570</b>
<b>Omløpsmidler</b>			
<b>Varer</b>			
<b>Sum varer</b>	7	<b>17 264 111</b>	<b>13 527 948</b>
<b>Fordringer</b>			
Kundefordringer	8, 9	23 935 267	25 535 206
Andre kortsiktige fordringer	9	1 103 499	1 093 905
Konsernfordringer		635 250	50 000
<b>Sum fordringer</b>	9	<b>25 674 016</b>	<b>26 679 111</b>
<b>Investeringer</b>			



## Balanse

<b>Beløp i: NOK</b>	<b>Note</b>	<b>2021</b>	<b>2020</b>
Aksjer og andeler i foretak i samme konsern	6, 15		
Markedsbaserte aksjer	6		
Markedsbaserte obligasjoner	6		
Andre markedsbaserte finansielle instrumenter	6		
<b>Bankinnskudd, kontanter og lignende</b>			
Bankinnskudd, kontanter o.l.	10	868 823	1 722 036
<b>Sum bankinnskudd, kontanter og lignende</b>		<b>868 823</b>	<b>1 722 036</b>
<b>Sum omløpsmidler</b>		<b>43 806 949</b>	<b>41 929 095</b>
<b>SUM EIENDELER</b>		<b>71 592 916</b>	<b>49 197 665</b>
<b>BALANSE - EGENKAPITAL OG GJELD</b>			
<b>Egenkapital</b>			
<b>Innskutt egenkapital</b>			
Aksjekapital	13	7 335 045	3 933 000
Overkurs		1 335 529	1 335 529
Annen innskutt egenkapital		219 577	219 577
<b>Sum innskutt egenkapital</b>		<b>8 890 151</b>	<b>5 488 106</b>
<b>Opptjent egenkapital</b>			
Annen egenkapital		5 439 239	6 135 460
<b>Sum opptjent egenkapital</b>		<b>5 439 239</b>	<b>6 135 460</b>
<b>Sum egenkapital</b>	14	<b>14 329 390</b>	<b>11 623 566</b>
<b>Gjeld</b>			
<b>Langsiktig gjeld</b>			
Utsatt skatt	12	135 491	206 983
<b>Sum avsetninger for forpliktelser</b>		<b>135 491</b>	<b>206 983</b>
<b>Annen langsiktig gjeld</b>			
Gjeld til kredittinstitusjoner	9	8 517 500	1 462 500
Langsiktig konserngjeld	9		
<b>Sum annen langsiktig gjeld</b>		<b>8 517 500</b>	<b>1 462 500</b>



## Balanse

<b>Beløp i: NOK</b>	<b>Note</b>	<b>2021</b>	<b>2020</b>
<b>Sum langsiktig gjeld</b>		<b>8 652 991</b>	<b>1 669 483</b>
<b>Kortsiktig gjeld</b>			
Gjeld til kredittinstitusjoner		10 888 728	10 428 930
Leverandørgjeld	9	10 271 688	7 530 071
Betalbar skatt	12	833 861	1 778 863
Skyldig offentlige avgifter		7 035 672	6 582 594
Utbytte		2 300 000	3 000 000
Kortsiktig konserngjeld		8 693 164	
Annen kortsiktig gjeld	9	8 587 422	6 584 158
<b>Sum kortsiktig gjeld</b>	<b>9</b>	<b>48 610 535</b>	<b>35 904 616</b>
<b>Sum gjeld</b>		<b>57 263 526</b>	<b>37 574 099</b>
<b>SUM EGENKAPITAL OG GJELD</b>		<b>71 592 916</b>	<b>49 197 665</b>
<b>POSTER UTENOM BALANSEN</b>			
Garantistillelser	11		
Pantstillelser	11		



## Konsernets resultatregnskap

Beløp i: NOK	Note	2021	2020
<b>RESULTATREGNSKAP</b>			
<b>Inntekter</b>			
Salgsinntekt	14, 16	182 958 794	177 823 741
Annen driftsinntekt	14		
<b>Sum inntekter</b>		<b>182 958 794</b>	<b>177 823 741</b>
<b>Kostnader</b>			
Varekostnad		143 779 764	144 835 335
Lønnskostnad	12, 15	17 633 764	14 870 028
Avskrivning av driftsmidler og immaterielle eiendeler	1, 2	2 224 802	634 045
Annen driftskostnad	2, 15, 16	10 929 253	8 354 257
<b>Sum kostnader</b>		<b>174 567 582</b>	<b>168 693 665</b>
<b>Driftsresultat</b>		<b>8 391 211</b>	<b>9 130 076</b>
<b>Finansinntekter og finanskostnader</b>			
Inntekt på investering i aksjer	4	103 500	82 800
Annen renteinntekt		51 121	53 861
Annen finansinntekt	8, 17	993 007	1 584 859
<b>Sum finansinntekter</b>		<b>1 147 628</b>	<b>1 721 520</b>
Annen rentekostnad		696 942	547 157
Annen finanskostnad	8, 17	1 202 326	2 134 657
<b>Sum finanskostnader</b>		<b>1 899 268</b>	<b>2 681 814</b>
<b>Netto finans</b>		<b>-751 640</b>	<b>-960 294</b>
<b>Ordinært resultat før skattekostnad</b>		<b>7 639 571</b>	<b>8 169 782</b>
Skattekostnad på ordinært resultat	13	2 151 620	1 786 867
<b>Ordinært resultat etter skattekostnad</b>		<b>5 487 951</b>	<b>6 382 915</b>
<b>Årsresultat</b>		<b>5 487 951</b>	<b>6 382 915</b>
Minoritetsinteresser		-124 278	4 383
<b>Årsresultat etter minoritetsinteresser</b>		<b>5 612 229</b>	<b>6 378 532</b>



## Konsernets resultatregnskap

<b>Beløp i: NOK</b>	<b>Note</b>	<b>2021</b>	<b>2020</b>
<b>Totalresultat</b>		<b>5 612 229</b>	<b>6 378 532</b>
<b>Overføringer og disponeringer</b>			
Ordinært utbytte	10	2 300 000	3 000 000
Tilleggsutbytte	10	2 000 000	3 000 000
Avsatt til annen egenkapital	10	1 312 229	378 532
<b>Sum overføringer og disponeringer</b>		<b>5 612 229</b>	<b>6 378 532</b>



## Konsernets balanse

Beløp i: NOK	Note	2021	2020
<b>BALANSE - EIENDELER</b>			
<b>Anleggsmidler</b>			
<b>Immaterielle eiendeler</b>			
Forskning og utvikling	1	2 563 557	744 312
Konsesjoner, patenter o.l.		2 724 519	
Utsatt skattefordel	13		11 874
Goodwill		9 957 581	
<b>Sum immaterielle eiendeler</b>		<b>15 245 657</b>	<b>756 186</b>
<b>Varige driftsmidler</b>			
Maskiner og anlegg	2, 6	1 082 603	393 190
Driftsløsøre, inventar o.a. utstyr	2, 6	2 565 777	2 988 388
<b>Sum varige driftsmidler</b>		<b>3 648 380</b>	<b>3 381 578</b>
<b>Finansielle anleggsmidler</b>			
Investering i datterselskap	3		
Investeringer i aksjer og andeler	4	208 250	208 250
<b>Sum finansielle anleggsmidler</b>		<b>208 250</b>	<b>208 250</b>
<b>Sum anleggsmidler</b>		<b>19 102 287</b>	<b>4 346 014</b>
<b>Omløpsmidler</b>			
<b>Varer</b>			
<b>Sum varer</b>	5, 6	<b>20 297 802</b>	<b>15 905 308</b>
<b>Fordringer</b>			
Kundefordringer	6, 7	27 774 368	31 361 404
Andre kortsiktige fordringer		2 250 619	1 189 485
Konsernfordringer	7		
<b>Sum fordringer</b>		<b>30 024 987</b>	<b>32 550 889</b>
<b>Bankinnskudd, kontanter og lignende</b>			
Bankinnskudd, kontanter o.l.	9	3 674 055	1 737 871
<b>Sum bankinnskudd, kontanter og lignende</b>		<b>3 674 055</b>	<b>1 737 871</b>
<b>Sum omløpsmidler</b>		<b>53 996 844</b>	<b>50 194 068</b>



## Konsernets balanse

Beløp i: NOK	Note	2021	2020
<b>SUM EIENDELER</b>		<b>73 099 131</b>	<b>54 540 082</b>
<b>BALANSE - EGENKAPITAL OG GJELD</b>			
<b>Egenkapital</b>			
<b>Innskutt egenkapital</b>			
Aksjekapital	10, 11	7 335 045	3 933 000
Overkurs	10	1 335 529	1 335 529
Annen innskutt egenkapital	10	219 577	219 577
<b>Sum innskutt egenkapital</b>		<b>8 890 151</b>	<b>5 488 106</b>
<b>Opptjent egenkapital</b>			
Annen egenkapital	10	1 783 694	3 892 533
Udisponert resultat			
<b>Sum opptjent egenkapital</b>		<b>1 783 694</b>	<b>3 892 534</b>
Minoritetsinteresser		-41 459	82 819
<b>Sum egenkapital</b>		<b>10 632 386</b>	<b>9 463 459</b>
<b>Gjeld</b>			
<b>Langsiktig gjeld</b>			
Utsatt skatt	13	73 580	206 983
<b>Sum avsetninger for forpliktelser</b>		<b>73 580</b>	<b>206 983</b>
<b>Annen langsiktig gjeld</b>			
Gjeld til kredittinstitusjoner	6	9 033 125	1 462 500
<b>Sum annen langsiktig gjeld</b>		<b>9 033 125</b>	<b>1 462 500</b>
<b>Sum langsiktig gjeld</b>		<b>9 106 705</b>	<b>1 669 483</b>
<b>Kortsiktig gjeld</b>			
Gjeld til kredittinstitusjoner	6, 9	13 663 255	12 227 589
Leverandørgjeld		13 038 642	11 340 617
Betalbar skatt	13	891 889	1 779 410
Skyldig offentlige avgifter	9	8 438 503	6 583 241
Utbytte		2 300 000	3 000 000



## Konsernets balanse

<b>Beløp i: NOK</b>	<b>Note</b>	<b>2021</b>	<b>2020</b>
Annen kortsiktig gjeld		15 027 751	8 476 283
<b>Sum kortsiktig gjeld</b>		<b>53 360 040</b>	<b>43 407 140</b>
<b>Sum gjeld</b>		<b>62 466 745</b>	<b>45 076 623</b>
<b>SUM EGENKAPITAL OG GJELD</b>		<b>73 099 131</b>	<b>54 540 082</b>






## INNHold

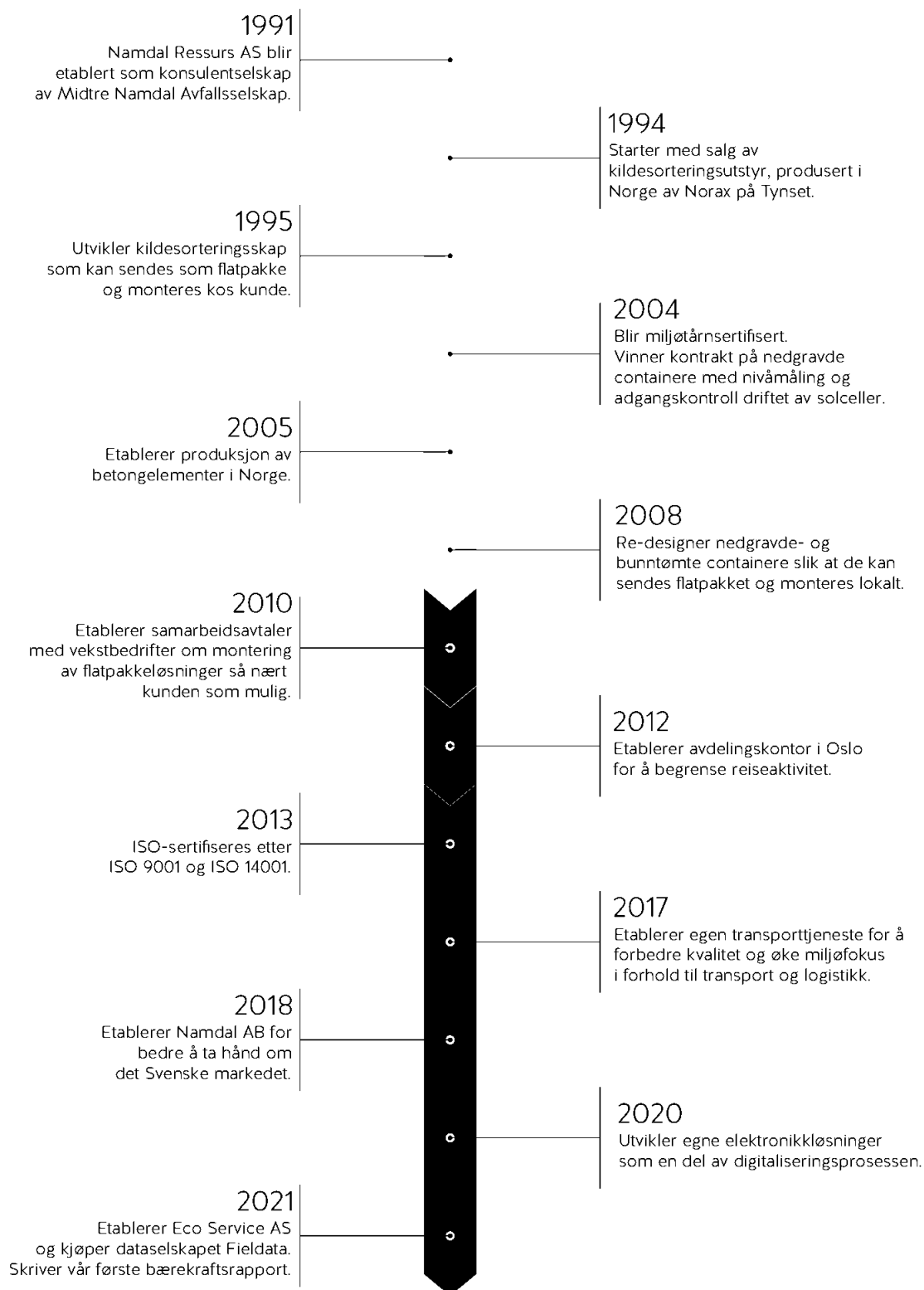
---

HISTORIE	SIDE 3
DETTE ER NAMDAL RESSURS	SIDE 4
HVOR ER VI?	SIDE 5
BÆREKRAFT I NAMDAL RESSURS	SIDE 6
VEIEN FRA RÅVARENE	SIDE 7
ÅRET 2020	SIDE 8
FREMTIDIG UTVIKLING	SIDE 9
ARBEIDSMILJØ OG SYKEFRAVÆR	SIDE 10
LIKESTILLING OG DISKRIMINERING	SIDE 11
RESULTATDISPONERING	SIDE 12
ÅRSREGNSKAP	
Resultatregnskap	s. 14
Balanse	s. 15
Noter til regnskapet	s. 17
Kontantstrømoppstilling	s. 21





## HISTORIE





## DETTE ER NAMDAL RESSURS

---

### NAMDAL RESSURS AS

Namdal Ressurs AS er totalleverandør til avfallsbransjen, og selger produkter for bruk til innsamling av avfall, under merkenavnene til våre leverandører og vårt eget firmas navn og logo.

Selskapets virksomhet foregår i Namsos, Trondheim, Hamar og Oslo. Hovedkontoret er lokalisert i Namsos. I løpet av året har totalmarkedet for produkter til bruk for innsamling av avfall i Norge hver stabilt og vi opplever en god etterspørsel.

Økt digital satsning i bransjen har gjort at vi i 2020 og 2021, i samarbeid med Innovasjon Norge og CPS, har vi utviklet egen adgangskontroll og nivåsensor for salg i det europeiske markedet.

Konsernet består i tillegg til Namdal Ressurs AS av følgende datterselskap:

### ECO SERVICE AS

Høsten 2021 ble tidligere Namdal Ressurs Utleie AS videreutviklet til Eco Service AS, som svar på et økende behov for service, vedlikehold og reparasjoner av avfallsutstyr. Behovet ligger både internt og eksternt i markedet. Eco Service kan også tilby utleie av utstyr innen for avfallsbransjen.

### FIELDATA AS

Namdal Ressurs ønsket å ta en sentral rolle i det digitale skiftet, og kjøpte i 2021 dataselskapet Fieldata AS. Et strategisk viktig oppkjøp, da Fieldata har en sterk posisjon i salg av software- og integrasjonsløsninger til avfallsbransjen.

Fieldata AS har hovedkontor i Trondheim, avdelinger i Steinkjer, Etnedal og et utviklerteam i Ungarn, og er et selvstendig datterselskap av Namdal Ressurs AS.

### NAMDAL AB (SVERIGE)

Namdal AB er vårt svenske datterselskap som ble opprettet i 2018. Med hovedfokus på containere og komprimerende utstyr tar Namdal AB hånd om det svenske markedet.





## HVOR ER VI?

---

- VÅRE KONTORLOKALER
- LEVERANDØRER/SAMARBEIDSPARTNERE





## BÆREKRAFT I NAMDAL RESSURS AS

### BÆREKRAFTSRAPPORT

Som totalleverandør til avfallsbransjen har Namdal Ressurs AS en ekstra kritisk rolle. Med det ligger det også et spesielt ansvar - og mulighet - til å gjøre en forskjell. Namdal Ressurs tenker bærekraft i alt vi gjør, både på leverandørsiden, mot kunder og internt i bedriften.

Som en del av en større prosess for å bli mer bærekraftig har vi begynt med bærekraftsrapportering, og ferdigstilte vår første bærekraftsrapport for året 2020. I den forbindelse satte vi oss mål for å kunne bidra til å nå FN sine bærekraftsmål.

Bærekraftsrapporten vår ble tuftet på hvordan vi gjorde ting i 2020; hva er bra, og hva mindre bra? Hva kan vi gjøre bedre? Vi har satt oss 11 mål, og gjør ganske mye bra med gode treff på en del av bærekraftsmålene, men vi ser også hva vi må jobbe med og hva vi kan gjøre bedre.

Vi har inngått en avtale med Klimapartnere, som jobber for grønn næringsutvikling og omstilling. Det innebærer at vi har forpliktet oss til å jobbe mot å kutte våre direkte utslipp innen 2030!

Hvert år blir vi vurdert av Klimapartnere som analyserer vårt forbruk. Dette innebærer et klimaregnskap som viser vårt forbruk og utslipp i forbindelse med vår virksomhet. Dette være seg flyreiser, firmabiler, produksjon og transport.

Denne klimareporten er et nyttig og viktig verktøy for oss i vårt arbeid mot å bli mer bærekraftig.



KLIMAPARTNERE

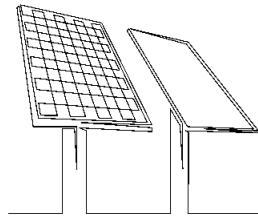


## VEIEN FRA RÅVARENE

### VÅRT ANSVAR SOM LEVERANDØR

Valg av riktige produkter, leverandører og produsenter er viktig. Derfor stiller vi strenge krav til og har kontinuerlig oppfølging og fabrikkbesøk.

Slik har vi kontroll på våre produkter fra råvarer til ferdig levert produkt med mulighet for serviceavtale der det er aktuelt – for å sikre lengst mulig levetid på produktet.



Nylig ble det blant annet gjennomført et fabrikkbesøk til vår containerprodusent PPH AMG Sp. zo.o. i Polen. De har satt bærekraft i fokus, og har valgt å etablere sin egen solcellepark, hvor målet er å dekke omtrent 50 % av energibehovet på fabrikken innen 2022.

Etter at de flyttet inn i sin nye toppmoderne fabrikk i Lebork for snart tre år siden, har de allerede realisert mange av sine planer for å kunne være med på å ta steget inn i den grønne tidsalderen.

### TRANSPORT OG MONTERING

Namdal Ressurs har også foretatt grep opp gjennom årene, som har bidratt til en mer bærekraftig drift

Ved å innføre et flatpakkesystem for enkelte av våre produkter, sparer vi ikke bare miljø og kostnader knyttet til transport – men vi skaper også arbeid til flere vekst-bedrifter rundt omkring i landet.

Alle bunntømte containere som kommer flatpakket til oss, monteres lokalt hos en vekstbedrift nær kunden. I alt har vi pr. idag avtale med seks slike bedrifter i Norge.

### RÅVARER

For å sikre bærekraftig råvarebruk, slik at vi unngår å skade livet i havet og på land, er vi ekstra nøye ved valg av leverandører.

### PAKKING OG TRANSPORT

Så mye som mulig flatpakkes og/eller stables oppå eller inni for å redusere transportbehovet.

### OPPFØLGING/ SERVICE

Ved å etablere Eco Service AS har vi sikret oss kvalifisert personell til å utføre og følge opp service og vedlikehold på våre maskiner og utstyr.

### PRODUKSJON

Vi følger opp våre leverandører, utfører fabrikkbesøk samt sjekker dokumentasjon på både kvalitet og miljø.

### MONTERING

Et utvalg av våre produkter monteres av lokale attførings- og vekstbedrifter. Vi benytter oss i tillegg av egen kranbil og kvalifisert personell.



## ÅRET 2021

### REDEGJØRELSE FOR ÅRSREGNSKAPET

Namdal Ressurs og datterselskapene har i moderat grad blitt påvirket av koronapandemien. Konsernet har delvis hatt utfordringer med tilgang til varer, og andre innsatsfaktorer knyttet til leveranser.

Utarbeidelse av regnskapet i samsvar med regnskapsloven krever bruk av estimater. Koronapandemien har medført at estimatene er mer usikre enn i normalsituasjon. Til tross for høyere usikkerhet er det ikke avsetninger knyttet til tap direkte påvirket av koronapandemien.

Omsetningen i konsernet ble 3 % høyere enn i 2020. Konsernets omsetning økte fra kr 177,8 mill. i 2020 til kr 183 mill. i 2021. Morselskapet hadde en nedgang på 3,7 mill., mens Namdal AB og Eco Service øker med hhv. 3,8 mill. og 1,1 mill. Fieldata AS, hvor Namdal Ressurs kjøpte samtlige aksjer i juli 2021, står for 5,9 mill. av konsernets omsetning. Fieldata hadde i 2021 en omsetning på 14 millioner, en økning på 16 % fra 2020.

Resultat før skatt ble i 2021 kr 7,6 mill. mot 8,2 mill. i 2020. En økning i morselskap på 0,8 mill. blir oppveid av negativt resultat i Namdal AB, - 1,2 mill. 1 mill. av det negative resultatet i Namdal AB tilskrives aktivitet i 2020. Driften i Sverige var i 2021 derfor bedre enn resultatet gir uttrykk for. Treghet i leveranser i Q4 hindret et positivt resultat.

Fieldata har snudd negativt resultat i 2020 til + 1,25 mill. før skatt i 2021.

Avskrivning av goodwill i forbindelse med kjøp av Fieldata utgjør - 0,9 mill. på resultat før skatt for konsernet. I likhet med 2020 ble også 2021 et år med lavere reiseaktivitet og lavere driftskostnader som følge.

Som følge av negativt resultat i Namdal AB har morselskapet i 2021 gitt et aksjeeiertilskudd til Namdal AB på SEK 1,5 mill.

Samlet kontantstrøm fra driften i konsernet var på 14,9 mill., en økning fra 2020 på 2,7 mill. Endring varelager utgjorde -4,4 mill. og endring kunder 3,6 mill. Endring i andre tidsavgrensningsposter utgjorde 6,1 mill. Driftsresultatet var 8,4 mill.

Morselskapet hadde en kontantstrøm fra operasjonelle aktiviteter i 2021 på 10,9 mill. sammenlignet med 12,9 i 2020.

Kontantstrømmen fra investeringsaktiviteter var i 2021 -21,8 mill., hovedsakelig fra kjøp av Fieldata og kostnader knyttet til utvikling av adgangskontroll.

Kjøpet av Fieldata er delvis finansiert med langsiktig lån på 7 mill.

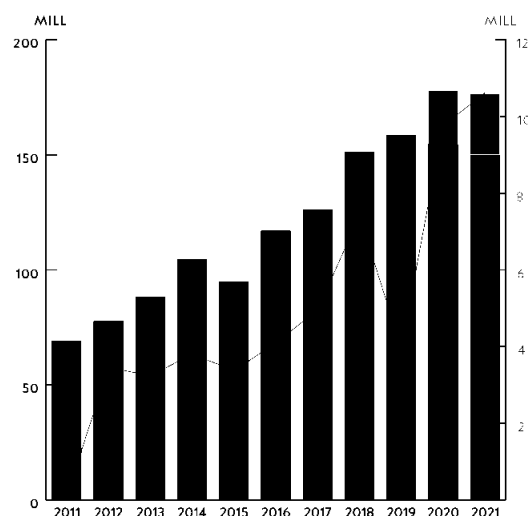
Totalkapitalen for konsernet er ved utgangen av året NOK 73,1mill. sammenlignet med kr 54,5 mill. året før. Økningen i totalkapitalen skyldes i hovedsak goodwill ifm. kjøp av Fieldata og FoU. Egenkapitalandelen pr. 31.12.2021 er 14,6 %, sammenlignet med 17,4 % pr. 31.12.2020.

For morselskapet er egenkapitalandelen 20 % i 2021 og 23,6 % i 2020.

Namdal Ressurs AS har i 2021 fått innvilget en utviklingssøknad om fremtidens bruk av IoT i avfallsbransjen. Prosjektet har en ramme på kr 4 mill. og tilskuddet fra Innovasjon Norge er på totalt kr 1,7 mill.

Styret og daglig leder mener at det resultatregnskap og den balanse, som er lagt frem gir et rettviseende bilde av bedriftens økonomiske resultat, og stilling ved årsskiftet.

EBITDA ○ Fieldata AS  
Eco Service AS Namdal AB ●  
Namdal Ressurs AS ●





## FREMTIDIG UTVIKLING

### MARKEDSUTVIKLING OG STRATEGI

Markedsutviklingen de neste årene kan bli god. Økt fokus på digitalisering og kildesortering hvor kampen om de verdifulle ressursene i avfallet har startet, og kampen om å nå klimamålene vil kunne bidra til vekst.

Konsernets virksomhet preges i stadig høyere grad av økt konkurranse. Internasjonale aktører har inntatt det norske og europeiske markedet med oppkjøp og konsolidering. Det utvikles stadig nye allianser og partnerskap i bransjen som er med på å forsterke konkurransen. Dette gjelder både produksjons- og salgssiden.

Økte råvarepriser på grunn av pandemi og krigssituasjon har til tider gjort leveransesituasjonen vanskelig. Vi kan også se positive effekter. Vi har hatt som mål å jobbe med seriøse aktører som kjøper råvarer fra kvalitetsprodusenter, så til tross for et vanskelig marked så har vi hatt tilgang på råvarer – om så til høyere priser. Økte priser kan bare delvis overføres våre kunder da mye av omsetningen er basert på offentlige avtaler med varierende mulighet til regulering.

Konsernet har etablert en strategi fram mot år 2025 som skal sikre grunnlag for fortsatt vekst og resultatutvikling. Selskapene vil satse bevisst på nye partnerskap med henblikk på å øke andelen av totalmarkedet i Norge og Sverige. Den digitale satsningen vil også foregå i det øvrige europeiske markedet.

### FINANSIELL RISIKO

Namdal Ressurs AS (Konsern) er eksponert for finansiell risiko på ulike områder, spesielt valutarisiko. Målsettingen er å avdempe den risikoen i størst mulig grad. Selskapets nåværende strategi er å overføre mer av risikoen til hver enkelt kunde og salg. Det innebærer noe bruk av terminkontrakter, dette er gjenstand for løpende vurdering av styret.

### MARKEDSRISIKO

Mye av selskapenes aktivitet er knyttet til salg av løsninger til bygg og anlegg, og en endring i byggeaktiviteten vil utgjøre en risiko for redusert salg, men samtidig vil kravene om økt utsortering bidra på en positiv måte. På den andre siden har også et økt fokus på større produktsortiment mot andre kundegrupper gjort selskapene mindre sårbare. Selskapene ser en positiv utvikling da selskapene i økende grad får nye kunder fra andre sektorer.

### KREDITTRISIKO

Risikoen for tap på fordringer er vurdert som lav, da selskapene har en stor andel offentlige kunder. Endring i kundesammensetningen kan medføre en økt risiko for tap på fordringer. Selskapet har hittil ikke hatt vesentlige tap. Det er ikke inngått avtaler om motregning eller andre finansielle instrumenter som reduserer kredittrisikoen.

### LIKVIDITETSRISIKO

Konsernet vurderer likviditeten i selskapene som god, og vi har fokus på forfalte fordringer. Leverandøravtalen med hovedleverandør som står for ca 25 % av omsetningen, er under reforhandling. Selskapene vil i den anledning forsøke å bedre betalingsbetingelsene. En utvidelse av betalingsbetingelsene vil kunne ha en positiv virkning på likviditeten.

### FORTSATT DRIFT

I samsvar med regnskapsloven § 3-3a bekreftes det at forutsetningene om fortsatt drift er til stede. Til grunn for antagelsen ligger resultatprognoser for 2021 og selskapenes langsiktige strategiske prognoser for årene fremover. Selskapene er i en sunn økonomisk og finansiell stilling.

## ARBEIDSMILJØ OG SYKEFRAVÆR

### HELSE OG LIVSKVALITET

Namdal Ressurs AS har hatt et relativt stabilt lavt sykefravær de siste årene. I 2021 gikk fraværet noe opp, dette er i all hovedsak grunnet langtidssykefravær relatert til den enkeltes helse, og er ikke direkte relatert til arbeidsplassen. Tallene for 2021 inkluderer også sykefraværet hos datterbedriftene.

Hos Namdal Ressurs AS fokuseres det på forebyggende tiltak. Som et viktig tiltak for den enkeltes generelle fysiske og psykiske helse, har alle ansatte mulighet til å få sponset medlemsskap på selvvalgt treningssenter. I tillegg har samtlige tilbud om fysioterapi og tilrettelagte arbeidsstasjoner.

I 2021 hadde Namdal Ressurs AS ingen arbeidsrelaterte skader og uhell, og arbeidsmiljøet anses som bra mellom selskapets ansatte og ledelse.


Vi har en frukt- og grøntordning, slik at det alltid er et sunt alternativ som mellommåltid eller lunsjsupplement tilgjengelig.

### YTRE MILJØ

Namdal Ressurs AS sin forurensning av miljøet begrenses til vår reisevirksomhet. Vi jobber stadig med alternative reisemåter, kommunikasjon og salg/produksjon av produkter av gjenvinnede materialer. De siste årene har vi redusert reisevirksomheten, og en stor andel av møter foregår digitalt.

### SAMFUNNSANSVAR

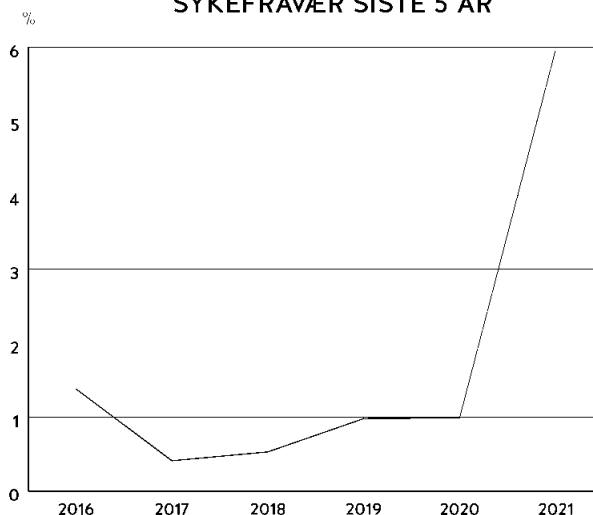
Namdal Ressurs AS jobber etter de åtte grunnleggende ILO-konvensjonene, og bruker egenerklæringsskjema som underlag på at vi følger opp våre underleverandører.



Konsern

Namdal Ressurs AS

SYKEFRAVÆR SISTE 5 ÅR

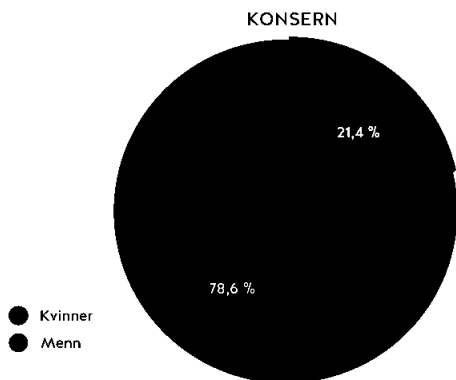


## LIKESTILLING OG DISKRIMINERING

### VÅRT ARBEID MOT LIKESTILLING OG DISKRIMINERING

Namdal Ressurs AS har som mål å være en arbeidsplass der det råder full likestilling mellom kvinner og menn. Selskapet har i sin policy innarbeidet bestemmelser som tar sikte på at det ikke forekommer forskjellsbehandling grunnet kjønn i saker som for eksempel lønn, avansement og rekruttering. Selskapet har tradisjonelt rekruttert fra miljøer hvor antall kvinner og menn er jevnt representert.

### KJØNNSFORDELING PR. 2021



Konsernet arbeider aktivt, målrettet og planmessig for å fremme diskrimineringslovens formål innenfor vår virksomhet. Aktivitetene omfatter blant annet rekruttering, lønns- og arbeidsvilkår, forfremmelse, utviklingsmuligheter og beskyttelse mot trakassering. Selskapet har som mål å være en arbeidsplass hvor det ikke forekommer diskriminering på grunn av nedsatt funksjonsevne. Konsernet arbeider aktivt og målrettet for å utforme og tilrettelegge de fysiske forholdene slik at virksomhetens ulike funksjoner kan benyttes av flest mulig. For arbeidstakere eller arbeidssøkere med nedsatt funksjonsevne foretas det individuell tilrettelegging av arbeidsplass og arbeidsoppgaver.

«LIKESTILLING ER MER ENN ET MÅL I SEG SELV. DET ER EN FORUTSETNING FOR Å KUNNE MØTE UTFORDRINGEN MED Å REDUSERE FATTIGDOM, FREMME BÆREKRAFTIG UTVIKLING OG BYGGE GODT STYRESETT.»

- Koffi Annan

### KJØNNSFORDELING HOS OSS

Flere undersøkelser viser at det i stor grad er lønnsomt å ha en jevn kjønnsbalanse på arbeidsplassen. Dette påvirker trivsel og finansielle resultat i stor grad. Den ideelle fordelingen viser seg å være en kjønnsfordeling mellom 40 og 60 prosent. Det er viktig å presisere at ulikheten i fordelingen ikke dreier seg om at ett kjønn er bedre enn det andre, men at denne fordelingen viser seg etter undersøkelser å være en suksessfull balanse.

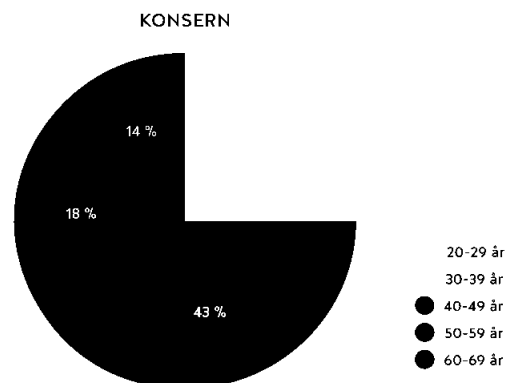
I forbindelse med konsernets økning i antall ansatte har forskjellen mellom andelen kvinner og menn blitt større. Fra en fordeling på 29,4 % kvinner og 70,6 % menn i 2020 har konsernet har pr. 2021 en kjønnsfordeling på 21,4 % kvinnelige ansatte og 78,6 % menn. Vi ønsker som tidligere å øke andelen kvinner i alle nivå i konsernet.



### ALDERSFORDELING

Likestillingsbegrepet omhandler også blandt annet alder. I Namdal Ressurs har vi en jevn fordeling av alder, noe som vi ser på som en klar fordel i forhold til både arbeidsmiljø og kunnskap. For oss er det viktig med en inkluderende arbeidsplass, og vi mener at mangfold er med på å styrke bedriften og gjøre oss bedre.

### ALDERSFORDELING PR. 2021






## RESULTATDISPONERING


Styret foreslår at årets overskudd kr 7.005.824,- disponeres som:

Utbytte:	kr. 2.300.000,-
Tilleggsutbytte:	kr. 2.000.000,-
<u>Annen egenkapital:</u>	<u>kr. 2.705.824,-</u>
<u>Sum disponert:</u>	<u>kr. 7.005.824,-</u>


NAMSOS 23.05.2022  
Styret i Namdal Ressurs AS




Arnt S. Rørvik  
Styremedlem



Anders Mjaaland  
Styremedlem



Claes Gøran Sellæg  
Nestleder



Rolf Ovesen  
Daglig leder



Christer Valderhaug  
Styreleder





## RESULTATREGNSKAP - MOR/KONSERN




Morselskap		NAMDAL RESSURS AS		Konsern	
2021	2020		Note	2021	2020
<b>DRIFTSINNEKTER OG DRIFTSKOSTNADER</b>					
151 043 369	154 753 552	Salgsinntekt	14, 16	182 958 794	177 823 741
<b>151 043 369</b>	<b>154 753 552</b>	<b>Sum driftsinntekter</b>		<b>182 958 794</b>	<b>177 823 741</b>
119 424 043	124 873 990	Varekostnad		143 779 764	144 835 335
13 467 063	13 529 357	Lønnskostnad	12, 15	17 633 764	14 870 028
681 303	624 753	Avskrivning av driftsmidler og immaterie	1, 2	2 224 802	634 045
7 882 149	6 689 917	Annen driftskostnad	2, 15, 16	10 929 253	8 354 257
<b>141 454 558</b>	<b>145 718 017</b>	<b>Sum driftskostnader</b>		<b>174 567 582</b>	<b>168 693 665</b>
<b>9 588 811</b>	<b>9 035 535</b>	<b>Driftsresultat</b>		<b>8 391 211</b>	<b>9 130 076</b>
<b>FINANSINNEKTER OG FINANSKOSTNADER</b>					
103 500	82 800	Inntekt på investering i aksjer	4	103 500	82 800
51 097	53 848	Renteinntekt		51 121	53 861
988 566	1 584 859	Annen finansinntekt	8, 17	993 007	1 584 859
566 539	472 436	Rentekostnad		696 942	547 157
1 187 241	2 134 657	Annen finanskostnad	8, 17	1 202 326	2 134 657
<b>-610 617</b>	<b>-885 586</b>	<b>Resultat av finansposter</b>		<b>-751 640</b>	<b>-960 294</b>
<b>8 978 193</b>	<b>8 149 949</b>	<b>Ordinært resultat før skattekostnad</b>		<b>7 639 571</b>	<b>8 169 782</b>
1 972 369	1 792 147	Skattekostnad på ordinært resultat	13	2 151 620	1 786 867
<b>7 005 824</b>	<b>6 357 802</b>	<b>Ordinært resultat</b>		<b>5 487 951</b>	<b>6 382 915</b>
<b>7 005 824</b>	<b>6 357 802</b>	<b>Årsresultat</b>		<b>5 487 951</b>	<b>6 382 915</b>
0	0	Minoritetens andel		-124 278	4 383
<b>7 005 824</b>	<b>6 357 802</b>	<b>Majoritetens andel</b>		<b>5 612 229</b>	<b>6 378 532</b>
<b>OVERFØRINGER</b>					
2 300 000	3 000 000	Avsatt til utbytte	10	2 300 000	3 000 000
2 000 000	3 000 000	Tilleggsutbytte	10	2 000 000	3 000 000
2 705 824	357 802	Avsatt til annen egenkapital	10	1 312 229	378 532
<b>7 005 824</b>	<b>6 357 802</b>	<b>Sum disponert</b>		<b>5 612 229</b>	<b>6 378 532</b>



<b>BALANSE - MOR/KONSERN</b>					
<b>NAMDAL RESSURS AS</b>					
2021	Morselskap 2020		Note	Konsern 2021	2020
<b>EIENDELER</b>					
<b>ANLEGGSMIDLER</b>					
<b>IMMATERIELLE EIENDELER</b>					
2 810 743	744 312	Forskning og utvikling	1	2 563 557	744 312
183 391	0	Konsesjoner, patenter o.l.		2 724 519	0
0	0	Utsatt skattefordel	13	0	11 874
0	0	Goodwill		9 957 581	0
<b>2 994 134</b>	<b>744 312</b>	<b>Sum immaterielle eiendeler</b>		<b>15 245 657</b>	<b>756 186</b>
<b>VARIGE DRIFTSMIDLER</b>					
235 965	301 865	Maskiner og anlegg	2, 6	1 082 603	393 190
2 518 806	2 968 495	Driftsløsøre, inventar o.a. utstyr	2, 6	2 565 777	2 988 388
<b>2 754 771</b>	<b>3 270 360</b>	<b>Sum varige driftsmidler</b>		<b>3 648 380</b>	<b>3 381 578</b>
<b>FINANSIELLE ANLEGGSMIDLER</b>					
21 828 812	3 045 648	Investeringer i datterselskap	3	0	0
208 250	208 250	Investeringer i aksjer og andeler	4	208 250	208 250
<b>22 037 062</b>	<b>3 253 898</b>	<b>Sum finansielle anleggsmidler</b>		<b>208 250</b>	<b>208 250</b>
<b>27 785 967</b>	<b>7 268 570</b>	<b>Sum anleggsmidler</b>		<b>19 102 287</b>	<b>4 346 014</b>
<b>OMLØPSMIDLER</b>					
17 264 111	13 527 948	Lager av varer og annen beholdning	5, 6	20 297 802	15 905 308
<b>FORDRINGER</b>					
23 935 267	25 535 206	Kundefordringer	6, 7	27 774 368	31 361 404
1 103 499	1 093 905	Andre kortsiktige fordringer		2 250 619	1 189 485
635 250	50 000	Konsernfordringer	7	0	0
<b>25 674 016</b>	<b>26 679 111</b>	<b>Sum fordringer</b>		<b>30 024 987</b>	<b>32 550 889</b>
868 823	1 722 036	Bankinnskudd, kontanter o.l.	9	3 674 055	1 737 871
<b>43 806 949</b>	<b>41 929 095</b>	<b>Sum omløpsmidler</b>		<b>53 996 844</b>	<b>50 194 068</b>
<b>71 592 916</b>	<b>49 197 665</b>	<b>Sum eiendeler</b>		<b>73 099 131</b>	<b>54 540 082</b>

**BALANSE - MOR/KONSERN**

		NAMDAL RESSURS AS			
2021	Morselskap 2020		Note	Konsern 2021	2020
<b>EGENKAPITAL OG GJELD</b>					
<b>INNSKUTT EGENKAPITAL</b>					
7 335 045	3 933 000	Aksjekapital	10, 11	7 335 045	3 933 000
1 335 529	1 335 529	Overkurs	10	1 335 529	1 335 529
219 577	219 577	Annen innskutt egenkapital	10	219 577	219 577
<b>8 890 151</b>	<b>5 488 106</b>	<b>Sum innskutt egenkapital</b>		<b>8 890 151</b>	<b>5 488 106</b>
<b>OPPTJENT EGENKAPITAL</b>					
5 439 239	6 134 913	Annen egenkapital	10	1 783 694	3 892 533
<b>5 439 239</b>	<b>6 134 913</b>	<b>Sum opptjent egenkapital</b>		<b>1 783 694</b>	<b>3 892 533</b>
0	0	Minoritetsinteresse		-41 459	82 819
<b>14 329 390</b>	<b>11 623 019</b>	<b>Sum egenkapital</b>		<b>10 632 386</b>	<b>9 463 459</b>
<b>GJELD</b>					
<b>AVSETNING FOR FORPLIKTELSE</b>					
135 491	206 983	Utsatt skatt	13	73 580	206 983
<b>135 491</b>	<b>206 983</b>	<b>Sum avsetning for forpliktelser</b>		<b>73 580</b>	<b>206 983</b>
<b>ANNEN LANGSIKTIG GJELD</b>					
8 517 500	1 462 500	Gjeld til kredittinstitusjoner	6	9 033 125	1 462 500
<b>8 517 500</b>	<b>1 462 500</b>	<b>Sum annen langsiktig gjeld</b>		<b>9 033 125</b>	<b>1 462 500</b>
<b>KORTSIKTIG GJELD</b>					
10 888 728	10 428 930	Gjeld til kredittinstitusjoner	6, 9	13 663 255	12 227 589
10 271 688	7 530 071	Leverandørgjeld		13 038 642	11 340 617
833 861	1 779 410	Betalbar skatt	13	891 889	1 779 410
7 035 672	6 582 594	Skyldig offentlige avgifter	9	8 438 503	6 583 241
2 300 000	3 000 000	Utbytte		2 300 000	3 000 000
8 693 164	0	Konserngjeld		0	0
8 587 422	6 584 158	Annen kortsiktig gjeld		15 027 751	8 476 283
<b>48 610 535</b>	<b>35 905 163</b>	<b>Sum kortsiktig gjeld</b>		<b>53 360 040</b>	<b>43 407 140</b>
<b>57 263 526</b>	<b>37 574 646</b>	<b>Sum gjeld</b>		<b>62 466 745</b>	<b>45 076 623</b>
<b>71 592 916</b>	<b>49 197 665</b>	<b>Sum egenkapital og gjeld</b>		<b>73 099 131</b>	<b>54 540 082</b>

NAMSOS 23.05.2022  
Styret i Namdal Ressurs AS  
Arnt S. Rørvik  
Styremedlem  
Anders Mjaaland  
Styremedlem  
Claes Geran Sellæg  
Nestleder  
Rolf Ovesen  
Daglig leder  
Christer Valderhaug  
Styreleder



## NOTER TIL REGNSKAPET 2021

### Regnskapsprinsipper

Årsregnskapet er satt opp i samsvar med regnskapsloven og god regnskapsskikk.

### Bruk av estimater

Utarbeidelse av regnskaper i samsvar med regnskapsloven krever bruk av estimater. Videre krever anvendelse av selskapets regnskapsprinsipper at ledelsen må utøve skjønn. Områder som i stor grad inneholder slike skjønnsmessige vurderinger, høy grad av kompleksitet, eller områder hvor forutsetninger og estimater er vesentlige for årsregnskapet, er beskrevet i notene.

### Aksjer i datterselskap og tilknyttet selskap

Datterselskaper er selskaper der morselskapet har kontroll, og dermed bestemmende innflytelse på enhetens finansielle og operasjonelle strategi, normalt ved å eie mer enn halvparten av den stemmeberettigede kapitalen. Investeringer med 20-50 % eie av stemmeberettiget kapital og betydelig innflytelse, defineres som tilknyttede selskaper.

Følgende selskaper inngår i konsernet 31.12.:

<i>Mor- og datterselskaper</i>	<i>Eierandel</i>
Namdal Ressurs AS (morselskap)	
ECO Service AS	100 %
Fieldata AS	100 %
Namdal AB Sverige	90 %

Aksjene i Fieldata AS er kjøpt i 2021

### Regnskapsprinsipper for aksjer i datterselskaper og tilknyttede selskaper

Kostmetoden brukes som prinsipp for investeringer i datterselskaper og tilknyttede selskaper i selskapsregnskapet. Kostprisen økes når midler tilføres ved kapitalutvidelse, eller når det gis konsernbidrag til datterselskap. Mottatte utdelinger resultatføres i utgangspunktet som inntekt. Utdelinger som overstiger andel av opptjent egenkapital etter kjøpet føres som reduksjon av anskaffelseskost. Utbytte/konsernbidrag fra datterselskap regnskapsføres det samme året som datterselskapet avsetter beløpet. Utbytte fra andre selskaper regnskapsføres som finansinntekt når utbyttet er vedtatt.

I konsernregnskapet brukes egenkapitalmetoden som prinsipp for investeringer i tilknyttede selskaper. Bruk av metoden fører til at regnskapsført verdi i balansen tilsvare andelen av egenkapitalen i det tilknyttede selskapet, korrigert for eventuelle gjenværende merverdier fra kjøpet og urealiserte internergevinster. Resultatandelen i resultatregnskapet baseres på andelen av resultatet etter skatt i det tilknyttede selskapet, og korrigeres for eventuelle avskrivninger på merverdier og urealiserte gevinster. I resultatregnskapet vises resultatandelen under finansposter.

### Konsolideringsprinsipper

Datterselskaper blir konsolidert fra det tidspunkt kontrollen er overført til konsernet (oppkjøpstidspunktet).

I konsernregnskapet erstattes posten aksjer i datterselskap med datterselskapets eiendeler og gjeld. Konsernregnskapet utarbeides som om konsernet var én økonomisk enhet. Transaksjoner, urealisert fortjeneste og mellomværende mellom selskapene i konsernet elimineres.

Kjøpte datterselskaper regnskapsføres i konsernregnskapet basert på morselskapets anskaffelseskost. Anskaffelseskost tilordnes identifiserbare eiendeler og gjeld i datterselskapet, som oppføres i konsernregnskapet til virkelig verdi på oppkjøpstidspunktet. Eventuell merverdi ut over hva som kan henføres til identifiserbare eiendeler og gjeld, balanseføres som goodwill. Goodwill behandles som en residual og balanseføres med den andelen som er observert i oppkjøpstransaksjonen. Merverdier i konsernregnskapet avskrives over de oppkjøpte eiendelenes forventede levetid.

Omregning av utenlandske datterselskaper skjer ved at balansen omregnes til balansedagens kurs, og at resultatregnskapet omregnes til en gjennomsnittskurs. Eventuelle vesentlige transaksjoner omregnes til transaksjonsdagens kurs. Alle omregningsdifferanser føres direkte mot egenkapitalen.



## NOTER TIL REGNSKAPET 2021

---

### **Salgsinntekter**

Inntekter ved salg av varer og tjenester vurderes til virkelig verdi av vederlaget, netto etter fradrag for merverdiavgift, returer, rabatter og andre avslag. Salg av varer resultatføres når en enhet innenfor konsernet har levert sine produkter til kunden og det ikke er uoppfylte forpliktelser som kan påvirke kundens aksept av leveringen. Levering er ikke foretatt før produktene er sendt til avtalt sted og risiko for tap og ukurans er overført til kunden. Erfaringstall brukes som grunnlag for å estimere og regnskapsføre avsetninger for kvantumsrabatter og varereturer på salgstidspunktet. Avsetning til forventede garantiarbeider føres som kostnad og avsetning for forpliktelser.

Tjenester inntektsføres i takt med utførelsen.

### **Klassifisering av balanseposter**

Eiendeler bestemt til varig eie eller bruk klassifiseres som anleggsmidler. Eiendeler som er tilknyttet varekretsløpet klassifiseres som omløpsmidler. Fordringer for øvrig klassifiseres som omløpsmidler hvis de skal tilbakebetales innen ett år. For gjeld legges analoge kriterier til grunn. Første års avdrag på langsiktige fordringer og langsiktig gjeld klassifiseres likevel ikke som omløpsmiddel og kortsiktig gjeld.

### **Anskaffelseskost**

Anskaffelseskost for eiendeler omfatter kjøpesummen for eiendelen, med fradrag for bonuser, rabatter og lignende, og med tillegg for kjøpsutgifter (frakt, toll, offentlige avgifter som ikke refunderes og eventuelle andre direkte kjøpsutgifter). Ved kjøp i utenlandsk valuta balanseføres eiendelen til kursen på transaksjonstidspunktet, men til terminkursen ved bruk av terminkontrakt.

For varige driftsmidler og immaterielle eiendeler omfatter anskaffelseskost også direkte utgifter for å klargjøre eiendelen for bruk, for eksempel utgifter til testing av eiendelen.

### **Immaterielle eiendeler og goodwill**

Goodwill har oppstått i forbindelse med kjøp av datterselskap. Goodwill avskrives over forventet levetid.

Utgifter til utvikling balanseføres i den grad det kan identifiseres en fremtidig økonomisk fordel knyttet til utvikling av en identifiserbar immateriell eiendel og utgiftene kan måles pålitelig. I motsatt fall kostnadsføres slike utgifter løpende. Balanseført utvikling avskrives lineært over økonomisk levetid.

### **Varige driftsmidler**

Tomter avskrives ikke. Andre varige driftsmidler balanseføres og avskrives lineært til restverdi over driftsmidlenes forventede utnyttbare levetid. Ved endring i avskrivningsplan fordeles virkningen over gjenværende avskrivningstid ("knekkpunktmetoden"). Vedlikehold av driftsmidler kostnadsføres løpende under driftskostnader. Påkostninger og forbedringer tillegges driftsmidlets kostpris og avskrives i takt med driftsmidlet. Skillet mellom vedlikehold og påkostning/forbedring regnes i forhold til driftsmidlets stand på anskaffelsestidspunktet.

Leide (leasede) driftsmidler balanseføres som driftsmidler hvis leiekontrakten anses som finansiell.

### **Andre langsiktige aksjeinvesteringer**

Kostmetoden brukes som prinsipp for investeringer i andre aksjer mv. Utdelinger regnskapsføres i utgangspunktet som finansinntekt, når utdelingen er vedtatt. Hvis utdelingene vesentlig overstiger andel av opptjent egenkapital etter kjøpet, føres det overskytende til reduksjon av kostprisen.



## Nedskrivning av anleggsmidler

Ved indikasjon om at balanseført verdi av et anleggsmiddel er høyere enn virkelig verdi, foretas det test for verdifall. Testen foretas for det laveste nivå av anleggsmidler som har selvstendige kontantstrømmer. Hvis balanseført verdi er høyere enn både salgsverdi og gjenvinnbart beløp (nåverdi ved fortsatt bruk/eie), foretas det nedskrivning til det høyeste av salgsverdi og gjenvinnbart beløp.

Tidligere nedskrivninger, med unntak for nedskrivning av goodwill, reverseres hvis forutsetningene for nedskrivningen ikke lenger er til stede.

## Varelager

Varer vurderes til det laveste av anskaffelseskost (veid gjennomsnitt) og virkelig verdi. For ferdig tilvirkede varer og varer under tilvirkning består anskaffelseskost av utgifter til produktutforming, materialforbruk, direkte lønn, og andre direkte og indirekte produksjonskostnader (basert på normal kapasitet). Virkelig verdi er estimert salgspris fratrukket nødvendige utgifter til ferdigstilling og salg. Bare variable utgifter anses nødvendige for å selge ferdige varer, mens også faste tilvirkningskostnader inkluderes som nødvendige for varer som ikke er ferdig tilvirket.

## Fordringer

Kundefordringer føres opp i balansen etter fradrag for avsetning til forventede tap. Avsetning til tap gjøres på grunnlag av individuell vurdering av fordringene og en tilleggsavsetning som skal dekke øvrige påregnelige tap. Vesentlige økonomiske problemer hos kunden, sannsynligheten for at kunden vil gå konkurs eller gjennomgå økonomisk restrukturering, og utsettelse og mangler ved betalinger anses som indikatorer på at kundefordringer må nedskrives.

Andre fordringer, både omløpsfordringer og anleggsfordringer, føres opp til det laveste av pålydende og virkelig verdi. Virkelig verdi er nåverdien av forventede framtidige innbetalinger. Det foretas likevel ikke neddiskontering når effekten av neddiskontering er uvesentlig for regnskapet. Avsetning til tap vurderes på samme måte som for kundefordringer.

## Utenlandsk valuta

Fordringer og gjeld i utenlandsk valuta vurderes etter kursen ved regnskapsårets slutt. Kursgevinster og kurstap knyttet til varesalg og varekjøp i utenlandsk valuta føres som finansinntekt og finanskostnad.

## Gjeld

Gjeld balanseføres til nominelt gjeldsbeløp.

## Garantiarbeider/reklamasjoner

Garantiarbeider/reklamasjoner knyttet til avsluttede salg vurderes til antatt kostnad for slikt arbeid. Estimert beregnes med utgangspunkt i historiske tall for garantiarbeider, men korrigert for forventet avvik på grunn av for eksempel endring i kvalitetssikringsrutiner og endring i produktspekter. Avsetningen føres opp under "Annen kortsiktig gjeld", og endringen i avsetningen kostnadsføres.

## Pensjoner

Selskapet har innskuddsbasert pensjonsordning. Pensjonsordningen er finansiert gjennom innbetalinger til forsikringsselskap.

### Innskuddsplaner

Ved innskuddsplaner betaler selskapet innskudd til et forsikringsselskap. Selskapet har ingen ytterligere betalingsforpliktelse etter at innskuddene er betalt. Innskuddene regnskapsføres som lønnskostnad. Eventuelle forskuddsbetalte innskudd balanseføres som eiendel (pensjonsmidler) i den grad innskuddet kan refunderes eller redusere framtidige innbetalinger.



## NOTER TIL REGNSKAPET 2021

---

### **Skatt**

Skattekostnaden i resultatregnskapet omfatter både periodens betalbare skatt og endring i utsatt skatt. Utsatt skatt beregnes på grunnlag av de midlertidige forskjeller som eksisterer mellom regnskapsmessige og skattemessige verdier, samt eventuelt ligningsmessig underskudd til fremføring ved utgangen av regnskapsåret. Skatteøkende og skattereduserende midlertidige forskjeller som reverserer eller kan reversere i samme periode er utlignet. Oppføring av utsatt skattefordel på netto skattereduserende forskjeller som ikke er utlignet og underskudd til fremføring, begrunnes med antatt fremtidig inntjening. Utsatt skatt og skattefordel som kan balanseføres oppføres netto i balansen.

Skattereduksjon ved avgitt konsernbidrag, og skatt på mottatt konsernbidrag som føres som reduksjon av balanseført beløp på investering i datterselskap, føres direkte mot skatt i balansen (mot betalbar skatt hvis konsernbidraget har virkning på betalbar skatt, og mot utsatt skatt hvis konsernbidraget har virkning på utsatt skatt). Utsatt skatt både i selskapsregnskapet og i konsernregnskapet regnskapsføres til nominelt beløp.

### **Kontantstrømoppstilling**

Kontantstrømoppstillingen utarbeides etter den indirekte metoden. Kontanter og kontantekvivalenter omfatter kontanter, bankinnskudd og andre kortsiktige likvide plasseringer, som umiddelbart og med uvesentlig kursrisiko kan konverteres til kjente kontantbeløp og med gjenværende løpetid mindre enn tre måneder fra anskaffelsesdato.



KONTANTSTRØMOPPSTILLING - DEN INDIREKTE MODELL

Morselskap			Konsern	
2021	2020		2021	2020
		<b>Kontantstrømmer fra operasjonelle aktiviteter</b>		
8 978 193	8 149 949	Resultat før skattekostnad	7 639 571	8 169 782
-1 778 862	-985 202	Periodens betalte skatt	-1 779 410	-985 202
681 303	624 753	Avskrivninger	2 224 802	634 045
-3 736 163	4 580 994	Endring i varelager	-4 392 494	4 272 275
1 599 939	-988 946	Endring i kundefordringer	3 587 036	-4 353 609
2 741 617	-1 079 829	Endring i leverandørgjeld	1 698 025	1 201 253
0	0	Effekt av valutakursendringer	-189 080	-35 555
2 446 748	2 575 340	Endring i andre tidsavgrensningsposter	6 135 596	3 339 348
<b>10 932 775</b>	<b>12 877 059</b>	<b>Netto kontantstrøm fra operasjonelle aktiviteter</b>	<b>14 924 046</b>	<b>12 242 337</b>
		<b>Kontantstrømmer fra investeringsaktiviteter</b>		
-142 814	-193 208	Utbetalinger ved kjøp av varige driftsmidler	-1 029 759	-313 719
-2 272 722	-709 422	Utbetalinger ved kjøp av immaterielle eiendeler	-15 964 394	-709 422
-585 250	-50 000	Utbetaling på lånefordring konsern	0	0
-18 783 164	-2 563 477	Utbetalinger ved kjøp av aksjer og andeler i andre foretak	0	0
<b>-21 783 950</b>	<b>-3 516 107</b>	<b>Netto kontantstrøm fra investeringsaktiviteter</b>	<b>-16 994 153</b>	<b>-1 023 141</b>
		<b>Kontantstrømmer fra finansieringsaktiviteter</b>		
0	-450 000	Utbetalinger ved nedbetaling av langsiktig gjeld	0	-450 000
7 055 000	0	Innbetaling ved opptak av langsiktig gjeld	7 570 625	0
459 798	-6 850 538	Netto endring i kasskreditt	1 435 666	-8 768 005
0	0	Innbetalinger av egenkapital	0	0
3 193 164	0	Innbetaling på gjeld konsern	0	0
-5 000 000	-5 000 000	Utbetalinger av utbytte	-5 000 000	-5 000 000
0	0	Innbetalinger av konsernbidrag	0	0
4 290 000	0	Utbetalinger av konsernbidrag	0	0
<b>9 997 962</b>	<b>-12 300 538</b>	<b>Netto kontantstrøm fra finansieringsaktiviteter</b>	<b>4 006 291</b>	<b>-14 218 005</b>
<b>-853 213</b>	<b>-2 939 586</b>	<b>Netto endring i kontanter og kontantekvivalenter</b>	<b>1 936 184</b>	<b>-2 998 809</b>
1 722 036	4 661 622	Beholdning av kontanter og kontantekvivalenter ved periodens begynnelse	1 737 871	4 736 680
<b>868 823</b>	<b>1 722 036</b>	<b>Beholdning av kontanter og kontantekvivalenter ved periodens slutt</b>	<b>3 674 055</b>	<b>1 737 871</b>



## NOTER TIL REGNSKAPET 2021

### Note 1 Immaterielle eiendeler og goodwill

Morselskap	FoU	Nettside	ERP-system	Sum
Anskaffelseskost 01.01.	605 754	39 190	103 668	748 612
Tilgang	2 204 989	0	67 733	2 272 722
Avgang	0	0	0	0
Anskaffelseskost 31.12.	2 810 743	39 190	171 401	3 021 334
Akkumulerte avskrivninger 31.12.	0	0	27 200	27 200
<b>Balansført verdi 31.12.</b>	<b>2 810 743</b>	<b>39 190</b>	<b>144 201</b>	<b>2 994 134</b>
Årets avskrivninger	0	0	22 900	22 900
Forventet økonomisk levetid	5 år	år	5 år	
Avskrivningsplan	Lineær	Lineær	Lineær	

Selskapet har i regnskapsåret drevet følgende forsknings- og utviklingsprosjekter:

Selskapet arbeider med utvikling av ny løsning for elektronisk adgangskontroll til ulike avfallsbeholdere og containere. Forventet samlet inntjening fra pågående forsknings- og utviklingsprosjekter overstiger medgatte samlede utgifter. Samlet kostnadsramme er 3,6 mill og er ferdigstilt i slutten av 2021.

Det er innvilget et tilskudd på 1,5 mill fra Innovasjon Norge til nevnte utviklingsprosjekt. Mottatt tilskudd er ført som reduksjon i anskaffelseskost på FoU pr 31.12.2021.

Konsernet	Goodwill	FoU	Nettside	ERP-system	Sum
Anskaffelseskost 01.01.	0	605 754	39 190	103 668	748 612
Tilgang	10 862 816	1 957 803	0	3 143 775	15 964 394
Avgang	0	0	0	0	0
Anskaffelseskost 31.12.	10 862 816	2 563 557	39 190	3 247 443	16 713 006
Akkumulerte avskrivninger 31.12.	905 235	0	0	562 114	1 467 349
Akkumulerte nedskrivninger 31.12.	0	0	0	0	0
<b>Balansført verdi 31.12.</b>	<b>9 957 581</b>	<b>2 563 557</b>	<b>39 190</b>	<b>2 685 329</b>	<b>15 245 657</b>
Årets avskrivninger	905 235	0	0	557 814	1 463 049
Forventet økonomisk levetid	5 år	5 år	år	4-9 år	
Avskrivningsplan	Lineær	Lineær	Lineær	Lineær	

### Note 2 Varige driftsmidler

Morselskapet	Maskiner	Driftsløsøre	Sum
Anskaffelseskost 01.01.	442 300	4 422 451	4 864 751
Tilgang	0	142 814	142 814
Avgang*	0	0	0
Anskaffelseskost 31.12.	442 300	4 565 265	5 007 565
Akkumulerte avskrivninger 31.12.	206 335	2 046 459	2 252 794
<b>Balansført verdi 31.12.</b>	<b>235 965</b>	<b>2 518 806</b>	<b>2 754 771</b>
Årets avskrivninger	65 900	592 503	658 403
Forventet økonomisk levetid	5-7 år	3-10 år	
Avskrivningsplan	Lineær	Lineær	



## Årlig leie av ikke balanseførte driftsmidler

Driftsmiddel	Leieperiode	Årlig leie
Biler	2018-2021 til 2021-2024	527 865
Bygninger	2017-2020 til 2022-2026	1 531 452

## Konsernet

	Maskiner	Driftsløsøre	Sum
Anskaffelseskost 01.01.	542 425	4 442 837	4 985 262
Tilgang	848 476	181 283	1 029 759
Avgang	0	0	0
Anskaffelseskost 31.12.	1 390 901	4 624 120	6 015 021
Akkumulerte avskrivninger 31.12.	308 298	2 058 343	2 366 641
<b>Balanseført verdi 31.12.</b>	<b>1 082 603</b>	<b>2 565 777</b>	<b>3 648 380</b>

Årets avskrivninger	159 063	602 690	761 753
---------------------	---------	---------	---------

Førvartet økonomisk levetid	5-7 år	3-10 år
Avskrivningsplan	Lineær	Lineær

## Årlig leie av ikke balanseførte driftsmidler

Driftsmiddel	Leieperiode	Årlig leie
Maskiner	2018-2021 til 2021-2024	527 865
Bygninger	2017-2020 til 2022-2026	1 531 452

## Note 3 Datterselskap, tilknyttet selskap og felleskontrollert virksomhet

### Morselskapet

Investeringene i datterselskap, tilknyttet selskap og felleskontrollert virksomhet regnskapsføres etter kostmetoden.

Datterselskap	Forretningskontor	Eier-/ stemmeandel	Egenkapital		Balanseført verdi
			siste år	Resultat siste år	
			(100 %)	(100 %)	
ECO Service AS	Namsos	100 %	401 080	343 180	101 591
Fieldata AS	Trondheim	100 %	7 012 363	973 999	17 321 414
Namdal AB	Strømsund	90 %	1 027 583	-1 242 785	4 405 807
<b>Balanseført verdi 31.12.</b>					<b>21 828 812</b>

Det er i 2021 gitt aksjeeiertilskudd fra Namdal Ressurs AS til Namdal AB på SEK 1 500 000 med økning i selskapets egenkapital. Aksjeeiertilskuddet er bokført som økning i kostpris av aksjer i regnskapet til Namdal Ressurs AS

Namdal Ressurs AS har i 2021 gitt konsernbidrag med skattemessig effekt til Fieldata AS på kr 5 500 000. Netto konsernbidrag på kr 4 290 000 er bokført som økning av kostpris på aksjer i datterselskap.

### Konsernet

Morselskapet Namdal Ressurs AS har kjøpt samtlige aksjer i Fieldata AS i 2021 hvor virksomheten anses overdratt pr 31.07.2021. I konsernregnskapet er Fieldata AS innregnet i resultatet i eiertiden 01.08.2021-31.12.2021. Aksjene ble kjøpt for kr 13 031 414 hvor det ble identifisert Goodwill ved oppkjøpstidspunktet på kr 10 862 816 som avskrives over 5 år.

## Note 4 Andre langsiktige aksjer og andeler

Morselskapet	Eierandel	Balanseført verdi
Norax Tynset AS	7,97 %	208 250
<b>Balanseført verdi 31.12.</b>		<b>208 250</b>

Det er inntektsført utbytte fra Norax Tynset AS i 2021 på kr 103 500.



## NOTER TIL REGNSKAPET 2021

Konsernet	Eierandel	Balansført verdi
Norax Tynset AS	7,97 %	208 250
<b>Balansført verdi 31.12.</b>		<b>208 250</b>

### Note 5 Varer

Morselskapet			Konsernet	
2021	2020		2021	2020
17 264 111	13 527 948	Innkjøpte ferdigvarer	20 297 802	15 905 308
<b>17 264 111</b>	<b>13 527 948</b>	<b>Sum</b>	<b>20 297 802</b>	<b>15 905 308</b>
17 462 421	13 527 948	Varebeholdning vurdert til anskaffelseskost	20 496 112	15 905 308
-198 310	0	Avsetning for ukurans	-198 310	0
<b>17 264 111</b>	<b>13 527 948</b>	<b>Sum</b>	<b>20 297 802</b>	<b>15 905 308</b>

### Note 6 Fordringer og gjeld

Morselskapet		Kundefordringer	Konsernet	
2021	2020		2021	2020
20 137 627	21 463 583	Kundefordringer til pålydende	24 132 556	27 289 781
4 047 640	4 321 623	Opptjent, ikke fakturert inntekt	3 891 812	4 321 623
-250 000	-250 000	Avsetning til tap på kundefordringer	-250 000	-250 000
<b>23 935 267</b>	<b>25 535 206</b>	<b>Kundefordringer i balansen</b>	<b>27 774 368</b>	<b>31 361 404</b>

Morselskapet		Langsiktig gjeld med forfall senere enn 5 år	Konsernet	
2021	2020		2021	2020
0	0	Gjeld til kredittinstitusjoner	0	0
0	0	Annen langsiktig gjeld	0	0
<b>0</b>	<b>0</b>	<b>Sum</b>	<b>0</b>	<b>0</b>

Morselskapet		Gjeld sikret ved pant	Konsernet	
2021	2020		2021	2020
<b>19 406 228</b>	<b>11 891 430</b>	<b>Gjeld sikret ved pant</b>	<b>22 696 380</b>	<b>13 690 089</b>

Morselskapet		Balansført verdi av pantsatte eiendeler	Konsernet	
2021	2020		2021	2020
2 754 771	3 270 360	Varige driftsmidler	5 381 140	3 270 360
17 321 414	0	Aksjer i Fieldata AS	0	0
17 264 111	13 527 948	Varer	20 275 323	13 527 948
23 935 267	25 535 206	Kundefordringer	27 489 306	25 527 556
<b>61 275 563</b>	<b>42 333 514</b>	<b>Sum</b>	<b>53 145 769</b>	<b>42 325 864</b>

Morselskapet		Eiendelene er i tillegg stillet som sikkerhet for	Konsernet	
2021	2020		2021	2020
19 111 272	19 571 070	Ubenyttet kassekreditt	23 709 245	22 989 911
2 774 527	1 798 659	Garantier, kausjoner mv.	2 774 527	1 798 659
<b>21 885 799</b>	<b>21 369 729</b>	<b>Sum</b>	<b>26 483 772</b>	<b>24 788 570</b>

Morselskapet Namdal Ressurs AS har stilt kausjon for gjelden til datterselskapet Namdal AB.

Bokført gjeld hos Namdal AB per 31.12.21 utgjør kr 2 774 527.

Morselskapet Namdal Ressurs AS har en kredittramme på NOK 30 000 000 per 31.12.21

Datterselskapet Namdal AB har en kredittramme på SEK 5 000 000 per 31.12.21.

Datterselskapet Fieldata AS har en kredittramme på NOK 2 500 000, som er ubenyttet per 31.12.21



## NOTER TIL REGNSKAPET 2021

### Note 7 Mellomværende med selskap i samme konsern m.v.

Morselskapet	Kundefordringer		Andre kortsiktige fordringer	
	2021	2020	2021	2020
Foretak i samme konsern m.v.	155 828	7 650	635 250	50 000
<b>Sum</b>	<b>155 828</b>	<b>7 650</b>	<b>635 250</b>	<b>50 000</b>

Morselskapet	Leverandørgjeld		Annen kortsiktig gjeld	
	2021	2020	2021	2020
Foretak i samme konsern	213 211	0	8 716 964	0
<b>Sum</b>	<b>213 211</b>	<b>0</b>	<b>8 716 964</b>	<b>0</b>

### Note 8 Valutaterminkontrakter

Morselskapet Namdal Ressurs AS bruker valutaterminkontrakter for å dempe risikoen tilknyttet innkjøp i valuta. Selskapet har per 31.12.2021 sikret leverandørbetalinger i euro for EUR 1 146 356 til til en kurs mellom 9,82 og 10,23 som forfaller i løpet av perioden januar til oktober 2022. Netto verdi av kontraktene per 31.12.2021 er negativ med 0,08 mill. Beløpet er ikke kostnadsført.

### Note 9 Bundne bankinnskudd, trekkrettigheter

Morselskapet	2021	2020	Bundne bankinnskudd	Konsernet	
				2021	2020
	619 470	514 179	Skattetrekksmidler	930 730	514 179
<b>Trekkrettigheter</b>					
	19 111 272	19 571 070	Ubenyttet kassekreditt	23 709 245	22 989 911

### Note 10 Egenkapital

Morselskapet	Årets endring i egenkapital	Aksjekapital	Overkurs	Annen innskutt egenkapital	Annen egenkapital	Sum
Årets resultat	0	0	0	7 005 824	7 005 824	
Avsatt utbytte	0	0	0	-2 300 000	-2 300 000	
Tilleggsutbytte	0	0	0	-2 000 000	-2 000 000	
Emisjon	3 402 045	0	0	-3 402 045	0	
<b>Egenkapital 31.12.</b>	<b>7 335 045</b>	<b>1 335 529</b>	<b>219 577</b>	<b>5 439 239</b>	<b>14 329 390</b>	

### Konsernet

Årets endring i egenkapital	Aksjekapital	Overkurs-fond	Annen innskutt egenkapital	Annen egenkapital	Sum
Årets resultat	0	0	0	5 487 951	5 487 951
Avsatt utbytte	0	0	0	-2 300 000	-2 300 000
Tilleggsutbytte	0	0	0	-2 000 000	-2 000 000
Emisjon	3 402 045	0	0	-3 402 045	0
Valutakursdifferanser SEK	0	0	0	-19 570	-19 570
<b>Egenkapital 31.12.</b>	<b>7 335 045</b>	<b>1 335 529</b>	<b>219 577</b>	<b>1 742 235</b>	<b>10 632 386</b>

Egenkapitalen inkluderer minoritetens andel av Namdal AB

## NOTER TIL REGNSKAPET 2021

### Note 11 Aksjekapital og aksjonærinformasjon

Morselskapet Tabasco AS har forretningskontor i Ludvig Kristiansen Daas veg 7A, 7804 Namsos, hvor en kan få utlevert konsernregnskap der selskapet inngår.

Aksjekapitalen på kr. 7 335 045 består av 3 933 aksjer á kr. 1 865.

Selskapet har følgende aksjonærer:

	Verv	Antall	Eierandel
Tabasco AS	Kontrolleres av nestleder i styret	1 992	50,6 %
Midvest 1 AS		1 207	30,7 %
Bartlet Holding AS	Kontrolleres av styremedlem	459	11,7 %
ROH Invest AS	Kontrolleres av daglig leder	150	3,8 %
Norax AS		57	1,4 %
Stig Ove Hoff		38	1,0 %
Bernt Even Seierstad		12	0,3 %
Ulf B. Haugum		12	0,3 %
Anne Kjersti T. Nordal		6	0,2 %
<b>Totalt antall aksjer</b>		<b>3 933</b>	<b>100,0 %</b>

### Note 12 Pensjoner

Selskapet og konsernet har etablert ordning for offentlig tjenestepensjon som tilfredsstillter lovens krav. Forpliktelsen er ikke balanseført og den årlige pensjonspremien er årets pensjonskostnad.





**Note 13 Skatt**

**Beregning av utsatt skatt/utsatt skattefordel**

Morselskapet			Konsernet	
2021	2020		2021	2020
		<b>Midlertidige forskjeller</b>		
1 045 544	1 170 985	Driftsmidler inkl. goodwill	794 330	1 186 410
-198 310		Varebeholdning	-198 310	
-231 367	-230 155	Utestående fordringer	-231 367	-230 155
0	0	Andre forskjeller	0	0
<b>615 867</b>	<b>940 830</b>	<b>Netto midlertidige forskjeller</b>	<b>364 653</b>	<b>956 255</b>
0	0	Underskudd til fremføring	-3 322 660	-2 119 071
<b>615 867</b>	<b>940 830</b>	<b>Grunnlag for utsatt skatt</b>	<b>-2 958 007</b>	<b>-1 162 816</b>
135 491	206 983	Utsatt skatt	-650 761	-255 820
0	0	Herav ikke balanseført utsatt skattefordel	724 341	450 928
<b>135 491</b>	<b>206 983</b>	<b>Utsatt skatt i balansen</b>	<b>73 580</b>	<b>195 109</b>

**Grunnlag for skattekostnad, endring i utsatt skatt og betalbar skatt**

2021	2020		2021	2020
		<b>Grunnlag for betalbar skatt</b>		
8 978 193	8 149 949	Resultat før skattekostnad	7 639 571	8 169 782
-12 881	-6 315	Permanente forskjeller	897 729	-6 315
<b>8 965 312</b>	<b>8 143 634</b>	<b>Grunnlag for skattekostnad på årets resultat</b>	<b>8 537 300</b>	<b>8 163 467</b>
324 963	-57 893	Endring i midlertidige forskjeller og underskudd til fremføring	-4 861 444	-19 833
<b>9 290 275</b>	<b>8 085 741</b>	<b>Gr.lag for bet.bar skatt i res.regnskapet</b>	<b>3 675 856</b>	<b>8 143 634</b>
-5 500 000	0	+/- Mottatt/avgitt konsernbidrag	0	0
0	0	Avvendt fremførbart underskudd	-844 675	0
<b>3 790 275</b>	<b>8 085 741</b>	<b>Skattepliktig inntekt (grunnlag for betalbar skatt i balansen)</b>	<b>2 831 181</b>	<b>8 143 634</b>

Morselskapet			Konsernet	
2021	2020		2021	2020
		<b>Fordeling av skattekostnaden</b>		
2 043 861	1 779 410	Betalbar skatt	2 101 889	1 779 410
0	0	Før mye, før lite avsatt i fjor	0	0
<b>2 043 861</b>	<b>1 779 410</b>	<b>Sum betalbar skatt</b>	<b>2 101 889</b>	<b>1 779 410</b>
-71 492	12 737	Endring i utsatt skatt/skattefordel med gammel skattesats	49 731	7 457
0	0	Endring i utsatt skatt/skattefordel som følge av endret skattesats	0	0
<b>1 972 369</b>	<b>1 792 147</b>	<b>Skattekostnad</b>	<b>2 151 620</b>	<b>1 786 867</b>

2021	2020		2021	2020
		<b>Avstemming av årets skattekostnad</b>		
8 978 193	8 149 949	Regnskapsmessig resultat før skattekostnad	7 639 571	8 169 782
1 975 202	1 792 989	Beregnet skatt	1 680 706	1 797 352
1 972 369	1 792 147	Skattekostnad i resultatregnskapet	2 151 620	1 786 867
-2 834	-842	Differanse	470 914	-10 485

2021	2020		2021	2020
		Differansen består av følgende:		
-2 834	-842	Skatt av permanente forskjeller	197 500	-1 389
0	0	Endring i ikke bokført utsatt skattefordel	273 413	-9 096
0	0	Andre forskjeller	1	0
<b>-2 834</b>	<b>-842</b>	<b>Sum forklart differanse</b>	<b>470 914</b>	<b>-10 485</b>

2021	2020		2021	2020
		<b>Betalbar skatt i balansen</b>		
2 043 861	1 779 410	Betalbar skatt i skattekostnaden	2 101 889	1 779 410
-1 210 000	0	Skattevirkning av konsernbidrag	-1 210 000	0
<b>833 861</b>	<b>1 779 410</b>	<b>Betalbar skatt i balansen</b>	<b>891 889</b>	<b>1 779 410</b>



## NOTER TIL REGNSKAPET 2021

### Note 14 Driftsinntekter

2021	2020	Geografisk fordeling	2021	2020
53 810 969	52 645 589	Salg i Trøndelag	56 108 286	52 627 036
94 799 793	100 708 473	Salg i øvrige deler av Norge	97 983 207	100 708 473
2 432 607	1 399 490	Salg i Sverige og annet eksportsalg	28 867 301	24 488 232
<b>151 043 369</b>	<b>154 753 552</b>	<b>Sum</b>	<b>182 958 794</b>	<b>177 823 741</b>

### Note 15 Lønnskostnader, antall ansatte, godtgjørelser, lån til ansatte mm.

Morselskapet		Lønnskostnader	Konsernet	
2021	2020		2021	2020
10 286 556	11 743 877	Lønninger	13 596 515	12 786 522
1 002 177	876 350	Arbeidsgiveravgift	1 670 435	1 141 588
886 540	836 419	Pensjonskostnader	1 011 366	865 168
1 291 790	72 711	Andre ytelser	1 355 448	76 750
<b>13 467 063</b>	<b>13 529 357</b>	<b>Sum</b>	<b>17 633 764</b>	<b>14 870 028</b>
16	16	Sysselsatte årsverk i regnskapsåret har vært	21	18

### Ytelser til ledende personer

	Daglig leder	Styret
Lønn	1 135 243	0
Pensjonsutgifter	107 292	0
Annen godtgjørelse	269 077	237 500

Daglig leder inngår i bedriftens bonusprogram, på lik linje med alle ansatte. Verken styreleder eller daglig leder har særskilte bonusavtaler, og de har heller ingen avtaler om godtgjørelse ved opphør av arbeidsforholdet/vervet.

Det er ikke gitt lån/sikkerhetsstillelse til daglig leder, styrets leder eller andre nærstående parter.

### Kostnadsført godtgjørelse til revisor

	Morselskap	Konsern
Lovpålagt revisjon	181 419	254 100
Teknisk bistand med regnskap og ligningspapirer	89 800	115 910
Annen bistand	69 255	87 330
<b>Sum</b>	<b>340 474</b>	<b>457 340</b>

### Note 16 Transaksjoner med nærstående parter

Ytelser til ledende ansatte er omtalt i note 15, og mellomværende med konsernselskaper er omtalt i note 7.

Morselskapet selger varer og konserninterne tjenester til datterselskapene Namdal AB, ECO Service AS og Fieldata AS. Samlet bokført inntekt utgjør i 2021 kr 1 027 725. Morselskapet kjøper tjenester fra Fieldata AS som utgjør kr 1 101 162 i 2021.


Morselskapet/konsernet leier lokaler av Verftsgata 12 AS som er nærstående part. Kostnadsført husleie for 2021 utgjør kr 501 652.



Note 17 Spesifikasjon av finansinntekter og finanskostnader

Morselskapet		Finansinntekter	Konsernet	
2021	2020		2021	2020
988 566	1 584 859	Valutagevinster	993 007	1 584 859
<b>988 566</b>	<b>1 584 859</b>	<b>Sum finansinntekter</b>	<b>993 007</b>	<b>1 584 859</b>

Morselskapet		Finanskostnader	Konsernet	
2021	2020		2021	2020
1 187 241	2 134 657	Valutatap	1 202 326	2 134 657
<b>1 187 241</b>	<b>2 134 657</b>	<b>Sum finanskostnader</b>	<b>1 202 326</b>	<b>2 134 657</b>





ÅRSRAPPORT  
NAMDAL RESSURS  
2021



E.K. REVISJON

Til generalforsamlingen i Namdal Ressurs AS

## Uavhengig revisors beretning

### Konklusjon

Vi har revidert Namdal Ressurs AS' årsregnskap, som viser et overskudd i selskapsregnskapet på kr 7 005 824 og et overskudd i konsernregnskapet på kr 5 487 951. Årsregnskapet består av:

- selskapsregnskapet, som består av balanse per 31. desember 2021, resultatregnskap og kontantstrømoppstilling for regnskapsåret avsluttet per denne datoen og noter til årsregnskapet, herunder et sammendrag av viktige regnskapsprinsipper, og
- konsernregnskapet, som består av balanse per 31. desember 2021, resultatregnskap og kontantstrømoppstilling for regnskapsåret avsluttet per denne datoen og noter til årsregnskapet, herunder et sammendrag av viktige regnskapsprinsipper.

Etter vår mening

- oppfyller årsregnskapet gjeldende lovkrav,
- gir selskapsregnskapet et rettviseende bilde av selskapets finansielle stilling per 31. desember 2021 og av dets resultater og kontantstrømmer for regnskapsåret avsluttet per denne datoen i samsvar med regnskapslovens regler og god regnskapsskikk i Norge, og
- gir konsernregnskapet et rettviseende bilde av konsernets finansielle stilling per 31. desember 2021 og av dets resultater og kontantstrømmer for regnskapsåret avsluttet per denne datoen i samsvar med regnskapslovens regler og god regnskapsskikk i Norge.

### Grunnlag for konklusjonen

Vi har gjennomført revisjonen i samsvar med de internasjonale revisjonsstandardene International Standards on Auditing (ISA-ene). Våre oppgaver og plikter i henhold til disse standardene er beskrevet nedenfor under *Revisors oppgaver og plikter ved revisjonen av årsregnskapet*. Vi er uavhengige av selskapet og konsernet slik det kreves i lov, forskrift og International Code of Ethics for Professional Accountants (inkludert internasjonale uavhengighetsstandarder) utstedt av the International Ethics Standards Board for Accountants (IESBA-reglene), og vi har overholdt våre øvrige etiske forpliktelser i samsvar med disse kravene. Innhentet revisjonsbevis er etter vår vurdering tilstrekkelig og hensiktsmessig som grunnlag for vår konklusjon.

### Øvrig informasjon

Styret og daglig leder (ledelsen) er ansvarlige for informasjonen i årsberetningen. Øvrig informasjon omfatter informasjon i årsrapporten bortsett fra årsregnskapet og den tilhørende revisjonsberetningen. Vår konklusjon om årsregnskapet ovenfor dekker ikke informasjonen i årsberetningen.

E.K. Revisjon AS, Th Sommerschildts gate 5, 7800 Namsos  
Org. nr.: 990 455 376 MVA  
Statsautoriserte revisorer, medlemmer av Den Norske Revisorforening



I forbindelse med revisjonen av årsregnskapet er det vår oppgave å lese årsberetningen. Formålet er å vurdere hvorvidt det foreligger vesentlig inkonsistens mellom årsberetningen og årsregnskapet og den kunnskap vi har opparbeidet oss under revisjonen av årsregnskapet, eller hvorvidt informasjon i årsberetningen ellers fremstår som vesentlig feil. Vi har plikt til å rapportere dersom årsberetningen fremstår som vesentlig feil. Vi har ingenting å rapportere i så henseende.

Basert på kunnskapen vi har opparbeidet oss i revisjonen, mener vi at årsberetningen

- er konsistent med årsregnskapet og
- inneholder de opplysninger som skal gis i henhold til gjeldende lovkrav.

#### *Ledelsens ansvar for årsregnskapet*

Ledelsen er ansvarlig for å utarbeide årsregnskapet og for at det gir et rettviseende bilde i samsvar med regnskapslovens regler og god regnskapsskikk i Norge. Ledelsen er også ansvarlig for slik intern kontroll som den finner nødvendig for å kunne utarbeide et årsregnskap som ikke inneholder vesentlig feilinformasjon, verken som følge av misligheter eller utilsiktede feil.

Ved utarbeidelsen av årsregnskapet er ledelsen ansvarlig for å ta standpunkt til selskapets og konsernets evne til fortsatt drift og opplyse om forhold av betydning for fortsatt drift. Forutsetningen om fortsatt drift skal legges til grunn for årsregnskapet så lenge det ikke er sannsynlig at virksomheten vil bli avvirket.

#### *Revisors oppgaver og plikter ved revisjonen av årsregnskapet*

Vårt mål er å oppnå betryggende sikkerhet for at årsregnskapet som helhet ikke inneholder vesentlig feilinformasjon, verken som følge av misligheter eller utilsiktede feil, og å avgi en revisjonsberetning som inneholder vår konklusjon. Betryggende sikkerhet er en høy grad av sikkerhet, men ingen garanti for at en revisjon utført i samsvar med ISA-ene, alltid vil avdekke vesentlig feilinformasjon som eksisterer. Feilinformasjon kan oppstå som følge av misligheter eller utilsiktede feil. Feilinformasjon blir vurdert som vesentlig dersom den enkeltvis eller samlet med rimelighet kan forventes å påvirke økonomiske beslutninger som brukerne foretar basert på årsregnskapet.

For videre beskrivelse av revisors oppgaver og plikter vises det til:

<https://revisorforeningen.no/revisjonsberetninger>

Namsos, 23. mai 2022

**E.K. Revisjon AS**

Kjell Tore Kirketeig  
Statsautorisert revisor