



ÅRSREGNSKAPET FOR REGNSKAPSÅRET 2023 - GENERELL INFORMASJON

Enheten

Organisasjonsnummer: 989 576 089
Organisasjonsform: Aksjeselskap
Foretaksnavn: FIRST PARTNERS HOLDING 5 AS
Forretningsadresse: Stjerneveien 15
0779 OSLO

Regnskapsår

Årsregnskapets periode: 01.01.2023 - 31.12.2023

Konsern

Morselskap i konsern: Nei

Regnskapsregler

Regler for små foretak benyttet: Ja
Benyttet ved utarbeidelsen av årsregnskapet til selskapet: Regnskapslovens alminnelige regler

Årsregnskapet fastsatt av kompetent organ

Bekreftet av representant for selskapet: Peter Hermanrud
Dato for fastsettelse av årsregnskapet: 14.06.2024

Grunnlag for avgivelse

År 2023: Årsregnskapet er elektronisk innlevert
År 2022: Tall er hentet fra elektronisk innlevert årsregnskap fra 2023

Det er ikke krav til at årsregnskapet m.v. som sendes til Regnskapsregisteret er undertegnet. Kontrollen på at dette er utført ligger hos revisor/enhetens øverste organ. Sikkerheten ivaretas ved at innsender har rolle/rettighet for innsending av årsregnskapet via Altinn, og ved at det bekreftes at årsregnskapet er fastsatt av kompetent organ.

Brønnøysundregistrene, 06.07.2025



Resultatregnskap

Beløp i: NOK	Note	2023	2022
RESULTATREGNSKAP			
Inntekter			
Resultat fra verdipapirporteføljen	1	34 819 968	
Sum inntekter		34 819 968	
Kostnader			
Lønnskostnad	2		
Annen driftskostnad		871 805	540 921
Sum kostnader		871 805	540 921
Driftsresultat		33 948 162	-540 921
Finansinntekter og finanskostnader			
Annen renteinntekt		401 945	314 281
Annen finansinntekt	3	74 976	36 985 603
Verdiøkning markedsbaserte omløpsmidler			8 233 567
Sum finansinntekter		476 921	45 533 451
Verdireduksjon markedsbaserte omløpsmidler			558 358
Nedskrivning av andre finansielle anleggsmidler			6 730 689
Annen rentekostnad		227 063	77 896
Annen finanskostnad	3		13 379 935
Sum finanskostnader		227 063	20 746 878
Netto finans		249 857	24 786 573
Ordinært resultat før skattekostnad		34 198 020	24 245 652
Skattekostnad på resultat	4		863 174
Ordinært resultat etter skattekostnad		34 198 020	23 382 478
Årsresultat	5	34 198 020	23 382 478
Årsresultat etter minoritetsinteresser		34 198 020	23 382 478
Totalresultat		34 198 020	23 382 478



Resultatregnskap

Beløp i: NOK	Note	2023	2022
Overføringer og disponeringer			
Tilleggsutbytte		3 200 000	
Avsatt til annen egenkapital		30 998 020	23 382 478
Sum overføringer og disponeringer		34 198 020	23 382 478



Balanse

Beløp i: NOK	Note	2023	2022
BALANSE - EIENDELER			
Anleggsmidler			
Immaterielle eiendeler			
Utsatt skattefordel	4		
Finansielle anleggsmidler			
Andre langsiktige fordringer	2	2 860 091	773 953
Sum finansielle anleggsmidler		2 860 091	773 953
Sum anleggsmidler		2 860 091	773 953
Omløpsmidler			
Varer			
Fordringer			
Andre kortsiktige fordringer	2	99 900	102 904
Sum fordringer		99 900	102 904
Investeringer			
Markedsbaserte aksjer	1	172 414 093	126 695 751
Andre finansielle instrumenter	1	4 066 488	4 806 963
Sum investeringer		176 480 581	131 502 715
Bankinnskudd, kontanter og lignende			
Bankinnskudd, kontanter o.l.		4 611 747	15 224 184
Sum bankinnskudd, kontanter og lignende		4 611 747	15 224 184
Sum omløpsmidler		181 192 227	146 829 802
SUM EIENDELER		184 052 318	147 603 756

BALANSE - EGENKAPITAL OG GJELD

Egenkapital

Innskutt egenkapital



Balanse

Beløp i: NOK	Note	2023	2022
Aksjekapital	6	100 000	100 000
Beholdning av egne aksjer	6		
Sum innskutt egenkapital		100 000	100 000
Opptjent egenkapital			
Annen egenkapital	5	153 180 686	122 182 667
Sum opptjent egenkapital		153 180 686	122 182 667
Sum egenkapital		153 280 686	122 282 667
Gjeld			
Langsiktig gjeld			
Utsatt skatt	4		
Annen langsiktig gjeld			
Sum langsiktig gjeld		0	0
Kortsiktig gjeld			
Leverandørgjeld		2 619	2 074
Betalbar skatt	4		
Annen kortsiktig gjeld	2, 7	30 769 013	25 319 015
Sum kortsiktig gjeld		30 771 632	25 321 089
Sum gjeld		30 771 632	25 321 089
SUM EGENKAPITAL OG GJELD		184 052 319	147 603 756



Brønnøysundregistrene

ÅRSREGNSKAP FOR REGNSKAPSÅRET 2023 - GENERELL INFORMASJON

Journalnummer: 2024 546374

Enheten

Organisasjonsnummer: 989 576 089
Organisasjonsform: Aksjeselskap
Foretaksnavn: FIRST PARTNERS HOLDING 5 AS
Forretningsadresse: Stjerneveien 15
0779 OSLO

Regnskapsår

Årsregnskapets periode: 01.01.2023 - 31.12.2023

Konsern

Morselskap i konsern: Nei

Regnskapsregler

Regler for små foretak benyttet: Ja
Benyttet ved utarbeidelsen av
årsregnskapet til selskapet: Regnskapslovens alminnelige regler

Årsregnskapet fastsatt av kompetent organ

Bekreftet av representant for selskapet: Peter Hermanrud
Dato for fastsettelse av årsregnskapet: 14.06.2024

Revisjon

Årsregnskapet er utarbeidet av ekstern
autorisert regnskapsfører: Ja
Ekstern autorisert regnskapsfører har i
løpet av regnskapsåret bistått ved den
løpende regnskapsføringen eller utført
andre tjenester for selskapet enn å
utarbeide årsregnskapet: Ja

Grunnlag for avgivelse

År 2023: Årsregnskap er elektronisk innlevert.
År 2022: Tall er hentet fra elektronisk innlevert årsregnskap fra 2023.

Det er ikke krav til at årsregnskapet m.v. som sendes til Regnskapsregisteret er undertegnet. Kontrollen på at dette er utført ligger hos revisor/enhetens øverste organ. Sikkerheten ivaretas ved at innsender har rolle/rettighet for innsending av årsregnskapet via Altinn, og ved at det bekreftes at årsregnskapet er fastsatt av kompetent organ.

Brønnøysundregistrene, 29.06.2024

Brønnøysundregistrene
Postadresse: Postboks 900, 8910 Brønnøysund
Telefon: 75 00 75 00
E-post: firmapost@brreg.no Internett: www.brreg.no
Organisasjonsnummer: 974 760 673



Organisasjonsnr: 989 576 089
FIRST PARTNERS HOLDING 5 AS

RESULTATREGNSKAP

Beløp i: NOK	Note	2023	2022
RESULTATREGNSKAP			
Inntekter			
Resultat fra verdipapirporteføljen	1	34 819 968	
Sum inntekter		34 819 968	
Kostnader			
Lønnskostnad	2		
Annen driftskostnad		871 805	540 921
Sum kostnader		871 805	540 921
Driftsresultat		33 948 162	-540 921
Finansinntekter og finanskostnader			
Annen renteinntekt		401 945	314 281
Annen finansinntekt	3	74 976	36 985 603
Verdiøkning markedsbaserte omløpsmidler			8 233 567
Sum finansinntekter		476 921	45 533 451
Verdireduksjon markedsbaserte omløpsmidler			558 358
Nedskrivning av andre finansielle anleggsmidler			6 730 689
Annen rentekostnad		227 063	77 896
Annen finanskostnad	3		13 379 935
Sum finanskostnader		227 063	20 746 878
Netto finans		249 857	24 786 573
Ordinært resultat før skattekostnad		34 198 020	24 245 652
Skattekostnad på resultat	4		863 174
Ordinært resultat etter skattekostnad		34 198 020	23 382 478
Årsresultat	5	34 198 020	23 382 478
Årsresultat etter minoritetsinteresser		34 198 020	23 382 478
Totalresultat		34 198 020	23 382 478
Overføringer og disponeringer			
Tilleggsutbytte		3 200 000	
Avsatt til annen egenkapital		30 998 020	23 382 478



Sum overføringer og
disponeringer

34 198 020

23 382 478



Organisasjonsnr: 989 576 089
FIRST PARTNERS HOLDING 5 AS

BALANSE

Beløp i: NOK	Note	2023	2022
BALANSE - EIENDELER			
Anleggsmidler			
Immaterielle eiendeler			
Utsatt skattefordel	4		
Finansielle anleggsmidler			
Andre langsiktige fordringer	2	2 860 091	773 953
Sum finansielle anleggsmidler		2 860 091	773 953
Sum anleggsmidler		2 860 091	773 953
Omløpsmidler			
Varer			
Fordringer			
Andre kortsiktige fordringer	2	99 900	102 904
Sum fordringer		99 900	102 904
Investeringer			
Markedsbaserte aksjer	1	172 414 093	126 695 751
Andre finansielle instrumenter	1	4 066 488	4 806 963
Sum investeringer		176 480 581	131 502 715
Bankinnskudd, kontanter og lignende			
Bankinnskudd, kontanter o. l.		4 611 747	15 224 184
Sum bankinnskudd, kontanter og lignende		4 611 747	15 224 184
Sum omløpsmidler		181 192 227	146 829 802
SUM EIENDELER		184 052 318	147 603 756
BALANSE - EGENKAPITAL OG GJELD			
Egenkapital			
Innskutt egenkapital			
Aksjekapital	6	100 000	100 000
Beholdning av egne aksjer	6		
Sum innskutt egenkapital		100 000	100 000
Opptjent egenkapital			



Annen egenkapital	5	153 180 686	122 182 667
Sum opptjent egenkapital		153 180 686	122 182 667
Sum egenkapital		153 280 686	122 282 667
Gjeld			
Langsiktig gjeld			
Utsatt skatt	4		
Annen langsiktig gjeld			
Sum langsiktig gjeld		0	0
Kortsiktig gjeld			
Leverandørgjeld		2 619	2 074
Betalbar skatt	4		
Annen kortsiktig gjeld	2, 7	30 769 013	25 319 015
Sum kortsiktig gjeld		30 771 632	25 321 089
Sum gjeld		30 771 632	25 321 089
SUM EGENKAPITAL OG GJELD		184 052 319	147 603 756



Organisasjonsnr: 989 576 089
FIRST PARTNERS HOLDING 5 AS

NOTEOPPLYSNINGER - SELSKAP - alle poster oppgitt i hele tall

Note

1

Antall årsverk i regnskapsåret
0.00

Sum Beløp

Balanseført verdi 31.12. Varige driftsmidler Immaterielle eiend.

Konsernregnskap

Morselskapet sitt navn

Forretningskontor for morselskapet

Begrunnelse for at datterselskap er utelatt fra konsolideringen

Samlet beløp - tilknyttet selskap Årets Fjorårets

Samlet beløp - foretak i samme konsern Årets Fjorårets

Samlet beløp - foretak i samme konsern Årets Fjorårets

Samlet beløp - felles kontrollert virksomhet Årets Fjorårets

Pantstillelse Beløp

Beholdning av egne aksjer Antall Pålydende Andel av aksjek.



NITSCHKE

NITSCHKE AS
Vollsveien 17B
Postboks 353, 1326 Lysaker
Telefon: +47 67 10 77 00
E-post: post@nitschke.no
Foretaksregisteret: NO 914 658 314 MVA
Medlemmer av Den norske Revisorforening
Independent member of GGI
www.nitschke.no

Til generalforsamlingen i First Partners Holding 5 AS

UAVHENGIG REVISORS BERETNING

Uttalelse om revisjonen av årsregnskapet

Konklusjon

Vi har revidert årsregnskapet for First Partners Holding 5 AS som viser et overskudd på kr 34 198 020. Årsregnskapet består av balanse per 31. desember 2023, resultatregnskap for regnskapsåret avsluttet per denne datoen og noter til årsregnskapet, herunder et sammendrag av viktige regnskapsprinsipper.

Etter vår mening

- oppfyller årsregnskapet gjeldende lovkrav, og
- gir årsregnskapet et rettviseende bilde av selskapets finansielle stilling per 31. desember 2023 og av dets resultat for regnskapsåret avsluttet per denne datoen i samsvar med regnskapslovens regler og god regnskapsskikk i Norge.

Grunnlag for konklusjonen

Vi har gjennomført revisjonen i samsvar med de internasjonale revisjonsstandardene International Standards on Auditing (ISA-ene). Våre oppgaver og plikter i henhold til disse standardene er beskrevet nedenfor under Revisors oppgaver og plikter ved revisjonen av årsregnskapet. Vi er uavhengige av selskapet slik det kreves i lov, forskrift og International Code of Ethics for Professional Accountants (inkludert internasjonale uavhengighetsstandarder) utstedt av the International Ethics Standards Board for Accountants (IESBA-reglene), og vi har overholdt våre øvrige etiske forpliktelser i samsvar med disse kravene. Innhentet revisjonsbevis er etter vår vurdering tilstrekkelig og hensiktsmessig som grunnlag for vår konklusjon.

Styrets ansvar for årsregnskapet

Styret (ledelsen) er ansvarlig for å utarbeide årsregnskapet og for at det gir et rettviseende bilde i samsvar med regnskapslovens regler og god regnskapsskikk i Norge. Ledelsen er også ansvarlig for slik intern kontroll som den finner nødvendig for å kunne utarbeide et årsregnskap som ikke inneholder vesentlig feilinformasjon, verken som følge av misligheter eller utilsiktede feil.

Ved utarbeidelsen av årsregnskapet må ledelsen ta standpunkt til selskapets evne til fortsatt drift og opplyse om forhold av betydning for fortsatt drift. Forutsetningen om fortsatt drift skal legges til grunn for årsregnskapet så lenge det ikke er sannsynlig at virksomheten vil bli avviklet.



NITSCHKE

Revisors oppgaver og plikter ved revisjonen av årsregnskapet


Vårt mål er å oppnå betryggende sikkerhet for at årsregnskapet som helhet ikke inneholder vesentlig feilinformasjon, verken som følge av misligheter eller utilsiktede feil, og å avgi en revisjonsberetning som inneholder vår konklusjon. Betryggende sikkerhet er en høy grad av sikkerhet, men ingen garanti for at en revisjon utført i samsvar med ISA-ene, alltid vil avdekke vesentlig feilinformasjon som eksisterer. Feilinformasjon kan oppstå som følge av misligheter eller utilsiktede feil. Feilinformasjon blir vurdert som vesentlig dersom den enkeltvis eller samlet med rimelighet kan forventes å påvirke økonomiske beslutninger som brukerne foretar basert på årsregnskapet.

For videre beskrivelse av revisors oppgaver og plikter vises det til:

<https://revisorforeningen.no/revisjonsberetninger>

Lysaker, 14. juni 2024

NITSCHKE AS



Øystein Fusdahl

statsautorisert revisor



Årsregnskap 2023

First Partners Holding 5 AS

Resultatregnskap
Balanse
Noter til regnskapet

Org.nr.: 989 576 089



RESULTATREGNSKAP

FIRST PARTNERS HOLDING 5 AS

DRIFTSINNETEKTER OG DRIFTSKOSTNADER	Note	2023	2022
Resultat fra verdipapirporteføljen	1	34 819 968	0
Sum driftsinntekter		34 819 968	0
Annen driftskostnad		871 805	540 921
Sum driftskostnader		871 805	540 921
Driftsresultat		33 948 162	-540 921
FINANSINNETEKTER OG FINANSKOSTNADER			
→ Annen renteinntekt		<u>401 945</u>	314 281
Annen finansinntekt	3	<u>74 976</u>	36 985 603
Verdøkning markedsbaserte omløpsmidler		0	8 233 567
Verdireduksjon markedsbaserte omløpsmidler		0	558 358
Nedskrivning av andre finansielle anleggsmidler		0	6 730 689
Annen rentekostnad		<u>227 063</u>	77 896
Annen finanskostnad	3	0	13 379 935
Resultat av finansposter		249 857	24 786 573
Resultat før skattekostnad		34 198 020	24 245 652
Skattekostnad på resultat	4	0	863 174
Resultat		34 198 020	23 382 478
Årsresultat	5	34 198 020	23 382 478
OVERFØRINGER			
Tilleggsutbytte		<u>3 200 000</u>	0
Avsatt til annen egenkapital		<u>30 998 020</u>	23 382 478
Sum overføringer		34 198 020	23 382 478



BALANSE

FIRST PARTNERS HOLDING 5 AS

EIENDELER	Note	2023	2022
FINANSIELLE ANLEGGSMIDLER			
Andre langsiktige fordringer	2	2 860 091	773 953
Sum finansielle anleggsmidler		2 860 091	773 953
Sum anleggsmidler		2 860 091	773 953
OMLØPSMIDLER			
FORDRINGER			
Andre kortsiktige fordringer	2	99 900	102 904
Sum fordringer		99 900	102 904
INVESTERINGER			
Markedsbaserte aksjer	1	172 414 093 ^{ok}	126 695 751
Andre finansielle instrumenter	1	4 066 488 ^{ok}	4 806 963
Sum investeringer		176 480 581	131 502 715
Bankinnskudd, kontanter o.l.		4 611 747 [✓]	15 224 184
Sum omløpsmidler		181 192 227	146 829 802
Sum eiendeler		184 052 318	147 603 756



Regnskapsprinsipper

Årsregnskapet er satt opp i samsvar med regnskapsloven og NRS8 - God regnskapskikk for små foretak.

SKATT

Skattekostnaden i resultatregnskapet omfatter både periodens betalbare skatt og endring i utsatt skatt. Utsatt skatt er beregnet med 22 % på grunnlag av de midlertidige forskjeller som eksisterer mellom regnskapsmessige og skattemessige verdier, samt ligningsmessig underskudd til fremføring ved utgangen av regnskapsåret. Skatteøkende og skattereduserende midlertidige forskjeller som reverserer eller kan reverseres i samme periode er utlignet og nettoført.

KLASSIFISERING OG VURDERING AV OMLØPSMIDLER

Omløpsmidler og kortsiktig gjeld omfatter normalt poster som forfaller til betaling innen ett år etter balansedagen, samt poster som knytter seg til varekretsløpet. Omløpsmidler vurderes til laveste verdi av anskaffelseskost og virkelig verdi.

FINANSIELLE INSTRUMENTER OG VAREDERIVATER

Finansielle instrumenter, herunder aksjer og obligasjoner, som

- er klassifisert som omløpsmidler
- inngår i en handelsportefølje med henblikk på videresalg
- omsettes på børs, autorisert markedsplass eller tilsvarende regulert marked i utlandet, og
- har god eierspredning og likviditet

er vurdert til virkelig verdi på balansedagen. Andre investeringer er vurdert til laveste av gjennomsnittlig anskaffelseskost og virkelig verdi på balansedagen.

Driftsinntekter

Netto resultat fra verdipapirporteføljen er klassifisert som driftsinntekter.

FORDRINGER

Kundefordringer og andre fordringer oppføres til pålydende etter fradrag for avsetning til forventet tap. Avsetning til tap gjøres på grunnlag av en individuell vurdering av de enkelte fordringene.



Note 1 Markedsbaserte verdipapirer

	Anskaffelseskost	Bokført verdi	Virkelig verdi	Resultatført verdiendring
Markedsbaserte aksjer	151 015 382	172 414 093	172 414 093	6 432 660
Unoterte aksjer	10 892 068	4 066 488		1 364 747
Sum	161 907 450	176 480 581	172 414 093	7 797 406

Negativ verdiendring for unoterte aksjer skyldes nedskrivning av aksjene. Se note 7 for bokført verdi av aksjer som er short ved utgangen av regnskapsåret. Verdiendring for aksjer short er inkludert ovenfor.

Netto resultat fra verdipapirporteføljen er klassifisert som driftsinntekter fra 2023. Fjorårstall er ikke omarbeidet for sammenlingsformål.

Resultat fra verdipapirportefølje

	2023	2022
Gevinst og tap aksjer og andre finansielle instrumenter	22 058 435	21 817 213
Utbytte	6 025 927	1 741 121
Verdijustering aksjer, markedsbaserte og unoterte	6 735 606	944 520
Sum	34 819 968	24 502 854




BALANSE


FIRST PARTNERS HOLDING 5 AS

EGENKAPITAL OG GJELD	Note	2023	2022
EGENKAPITAL			
INNSKUTT EGENKAPITAL			
Aksjekapital	6	100 000	100 000
Sum innskutt egenkapital		100 000	100 000
OPPTJENT EGENKAPITAL			
Annen egenkapital	5	153 180 686	122 182 667
Sum opptjent egenkapital		153 180 686	122 182 667
Sum egenkapital		153 280 686	122 282 667
GJELD			
ANNEN LANGSIKTIG GJELD			
KORTSIKTIG GJELD			
Leverandørgjeld		2 619	2 074
Annen kortsiktig gjeld	2,7	30 769 013	25 319 015
Sum kortsiktig gjeld		30 771 632	25 321 089
Sum gjeld		30 771 632	25 321 089
Sum egenkapital og gjeld		184 052 319	147 603 756

Oslo, 14.06.2024

Styret i First Partners Holding 5 AS


Peter Hermanrud
styreleder


Anne Hermanrud
styremedlem



Note 2 Lønnskostnader

First Partners Holding 5 AS har ikke hatt lønns- eller personalkostnader i 2023 og det foreligger heller ingen slike forpliktelser.

Mellomværende med selskapets styreleder og aksjonær

	Beløp	Renter	Tinglyst pant
Lån til eier	2 860 091	140 415	5 000 000
Avsatt, ikke utbetalt utbytte inkl. annet mellomværende	-1 282 972	137 987	
Netto	1 577 119		

Lånet ble etablert før 06.10.2015.

Note 3 Poster som er slått sammen i regnskapet

Finansinntekter	2023	2022
Gevinst ved salg av verdipapirer	0	34 157 869
Netto valutagevinst	71 481	97 417
Utbytter	0	2 730 318
Annen finansinntekt	3 495	
Sum andre finansinntekter	74 976	36 985 603
Finanskostnader	2023	2022
Tap ved salg av verdipapirer	0	11 866 431
Valutatap	0	50 082
Shortutbytte	0	1 463 422
Sum andre finanskostnader	0	13 379 935



Note 4 Skatt

	2023	2022
Årets skattekostnad		
Resultatført skatt på ordinært resultat:		
Betalbar skatt	0	0
Endring i utsatt skattefordel	0	863 174
Skattekostnad ordinært resultat	0	863 174
Skattepliktig inntekt:		
Resultat før skatt	34 198 020	24 245 652
Permanente forskjeller	-31 649 064	-26 266 297
Anvendelse av fremførbart underskudd	-2 548 956	0
Skattepliktig inntekt	0	-2 020 645
Betalbar skatt i balansen:		
Betalbar skatt på årets resultat	0	0
Sum betalbar skatt i balansen	0	0

Skatteeffekten av midlertidige forskjeller og underskudd til fremføring som har gitt opphav til utsatt skatt og utsatte skattefordeler, spesifisert på typer av midlertidige forskjeller

	2023	2022	Endring
Aksjer og andre verdipapirer	664 106	324 529	-339 577
Akkumulert fremførbart underskudd	-6 145 075	-8 694 031	-2 548 956
Inngår ikke i beregningen av utsatt skatt	5 480 969	8 369 502	2 888 533
Utsatt skattefordel (22 %)	0	0	0

I henhold til God regnskapsskikk for små foretak balanseføres ikke utsatt skattefordel.

Note 5 Egenkapital

	Aksjekapital	Overkurs	Annen innskutt egenkapital	Annen egenkapital	Sum egenkapital
Pr. 31.12.2022	100 000	0	0	122 182 667	122 282 667
Årets resultat				34 198 020	34 198 020
Tilleggsutbytte				-3 200 000	-3 200 000
Pr 31.12.2023	100 000	0	0	153 180 686	153 280 686



Note 6 Aksjonærer

AKSJEKAPITALEN I FIRST PARTNERS HOLDING 5 AS PR. 31.12 BESTÅR AV:

	Antall	Pålydende	Bokført
Ordinære aksjer	1	100 000.0	100 000
Sum	1		100 000

EIERSTRUKTUR

De største aksjonærene i % pr. 31.12 var:

	Ordinære	Eierandel	Stemmeandel
Peter Hermanrud	1	100.0	100.0

AKSJER EJET AV MEDLEMMER I STYRET OG DAGLIG LEDER:

Navn	Verv	Ordinære
Peter Hermanrud	styreleder	1
Totalt antall aksjer		1


Note 7 Annen kortsiktig gjeld og aksjer short

	2023	2022
Aksjer short, kostpris	-23 604 384	-24 896 825
Verdijustering aksjer short	-664 636	-417 082
Annen kortsiktig gjeld	-6 499 993	-5 108
Sum	-30 769 013	-25 319 015



PENNEO

Signaturer i dette dokumentet er juridisk bindende. Dokument signert med "Penneo" - sikker digital signatur. De signerende parter sin identitet er registrert, og er listet nedenfor.



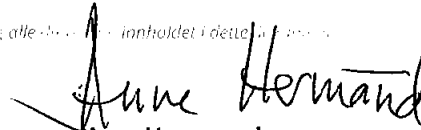
Hermanrud, Peter
Styreleder

Serienummer: no_bankid:9578-5999-4-875845

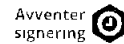
IP: 86.62.xxx.xxx

2024-06-19 09:30:57 UTC

"Med min signatur bekrefter jeg alle opplysningene i innholdet i dette dokumentet."



Anne Hermanrud
Styremedlem



Dokumentet er signert digitalt, med **Penneo.com**. Alle digitale signatur-data i dokumentet er sikret og validert av den datamaskin-utregnede hash-verdien av det opprinnelige dokument. Dokumentet er låst og tids-stemplet med et sertifikat fra en betrodd tredjepart. All kryptografisk bevis er integrert i denne PDF, for fremtidig validering (hvis nødvendig).

Hvordan bekrefter at dette dokumentet er originalen?

Dokumentet er beskyttet av ett Adobe CDS sertifikat. Når du åpner dokumentet i

Adobe Reader, skal du kunne se at dokumentet er sertifisert av **Penneo e-signature service <penneo@penneo.com>**. Dette garanterer at innholdet i dokumentet ikke har blitt endret.

Det er lett å kontrollere de kryptografiske beviser som er lokalisert inne i dokumentet, med Penneo validator - <https://penneo.com/validator>