



ÅRSREGNSKAPET FOR REGNSKAPSÅRET 2024 - GENERELL INFORMASJON

Enheten

Organisasjonsnummer: 989 783 963
Organisasjonsform: Aksjeselskap
Foretaksnavn: SPENST SØRUMSAND AS
Forretningsadresse: Sørumsandveien 69
1920 SØRUMSAND

Regnskapsår

Årsregnskapets periode: 01.01.2024 - 31.12.2024

Konsern

Morselskap i konsern: Nei

Regnskapsregler

Regler for små foretak benyttet: Ja
Benyttet ved utarbeidelsen av årsregnskapet til selskapet: Regnskapslovens alminnelige regler

Årsregnskapet fastsatt av kompetent organ

Bekreftet av representant for selskapet: Svein Erik Haagenrud
Dato for fastsettelse av årsregnskapet: 13.06.2025

Grunnlag for avgivelse

År 2024: Årsregnskapet er elektronisk innlevert
År 2023: Tall er hentet fra elektronisk innlevert årsregnskap fra 2024

Det er ikke krav til at årsregnskapet m.v. som sendes til Regnskapsregisteret er undertegnet. Kontrollen på at dette er utført ligger hos revisor/enhetens øverste organ. Sikkerheten ivaretas ved at innsender har rolle/rettighet for innsending av årsregnskapet via Altinn, og ved at det bekreftes at årsregnskapet er fastsatt av kompetent organ.

Brønnøysundregistrene, 12.08.2025



Resultatregnskap

Beløp i: NOK	Note	2024	2023
RESULTATREGNSKAP			
Inntekter			
Salgsinntekt		5 007 784	5 233 283
Annen driftsinntekt		2 120	18 165
Sum inntekter		5 009 904	5 251 448
Kostnader			
Varekostnad		284 867	390 088
Lønnskostnad	1	1 887 471	1 704 126
Avskrivning av driftsmidler og immaterielle eiendeler	2	413 119	463 917
Annen driftskostnad		2 312 815	2 214 615
Sum kostnader		4 898 273	4 772 746
Driftsresultat		111 631	478 702
Finansinntekter og finanskostnader			
Annen renteinntekt		317	231
Sum finansinntekter		317	231
Verdireduksjon markedsbaserte omløpsmidler			-30 000
Annen rentekostnad		227 656	191 287
Annen finanskostnad			30 100
Sum finanskostnader		227 656	191 387
Netto finans		-227 339	-191 156
Resultat før skattekostnad		-115 708	287 545
Skattekostnad på resultat	3	-25 455	63 259
Årsresultat	4	-90 253	224 286
Årsresultat etter minoritetsinteresser		-90 253	224 286
Totalresultat		-90 253	224 286
Overføringer og disponeringer			



Resultatregnskap

Beløp i: NOK	Note	2024	2023
Udekket tap		-90 253	224 286
Sum overføringer og disponeringer		-90 253	224 286



Balanse

Beløp i: NOK	Note	2024	2023
BALANSE - EIENDELER			
Anleggsmidler			
Immaterielle eiendeler			
Utsatt skattefordel	3	1 302 518	1 277 063
Sum immaterielle eiendeler		1 302 518	1 277 063
Varige driftsmidler			
Tomter, bygninger o.a. fast eiendom	2	1 869 001	2 242 043
Maskiner og anlegg	2		
Skip og flytende installasjoner	2		
Driftsløsøre, inventar o.a. utstyr	2	179 628	140 705
Sum varige driftsmidler	2	2 048 628	2 382 748
Finansielle anleggsmidler			
Investeringer i aksjer og andeler		30 000	30 000
Sum finansielle anleggsmidler		30 000	30 000
Sum anleggsmidler		3 381 146	3 689 811
Omløpsmidler			
Varer			
Sum varer		13 583	46 724
Fordringer			
Kundefordringer		151 298	156 055
Andre kortsiktige fordringer		31 879	17 151
Sum fordringer		183 177	173 206
Bankinnskudd, kontanter og lignende			
Bankinnskudd, kontanter o.l.	5	297 443	57 865
Sum bankinnskudd, kontanter og lignende		297 443	57 865
Sum omløpsmidler		494 203	277 795
SUM EIENDELER		3 875 349	3 967 606



Balanse

Beløp i: NOK	Note	2024	2023
BALANSE - EGENKAPITAL OG GJELD			
Egenkapital			
Innskutt egenkapital			
Aksjekapital	6	4 845 000	4 845 000
Beholdning av egne aksjer	6		
Sum innskutt egenkapital		4 845 000	4 845 000
Opptjent egenkapital			
Annen egenkapital	7		
Udekket tap		5 108 196	5 017 944
Sum opptjent egenkapital		-5 108 196	-5 017 944
Sum egenkapital	4	-263 196	-172 944
Gjeld			
Langsiktig gjeld			
Utsatt skatt	3		
Annen langsiktig gjeld			
Gjeld til kredittinstitusjoner		3 701 563	3 820 982
Sum annen langsiktig gjeld		3 701 563	3 820 982
Sum langsiktig gjeld		3 701 563	3 820 982
Kortsiktig gjeld			
Leverandørgjeld		122 678	58 097
Betalbar skatt	3		
Skyldig offentlige avgifter		136 249	98 877
Annen kortsiktig gjeld		178 055	162 594
Sum kortsiktig gjeld		436 982	319 568
Sum gjeld		4 138 545	4 140 549
SUM EGENKAPITAL OG GJELD		3 875 349	3 967 606



Brønnøysundregistrene

ÅRSREGNSKAP FOR REGNSKAPSÅRET 2024 - GENERELL INFORMASJON

Journalnummer: 2025 744772

Enheten

Organisasjonsnummer: 989 783 963
Organisasjonsform: Aksjeselskap
Foretaksnavn: SPENST SØRUMSAND AS
Forretningsadresse: Sørumsandveien 69
1920 SØRUMSAND

Regnskapsår

Årsregnskapets periode: 01.01.2024 - 31.12.2024

Konsern

Morselskap i konsern: Nei

Regnskapsregler

Regler for små foretak benyttet: Ja
Benyttet ved utarbeidelsen av
årsregnskapet til selskapet: Regnskapslovens alminnelige regler

Årsregnskapet fastsatt av kompetent organ

Bekreftet av representant for selskapet: Svein Erik Haagenrud
Dato for fastsettelse av årsregnskapet: 13.06.2025

Revisjon

Selskapet har besluttet at årsregnskapet
ikke skal revideres: Ja
Årsregnskapet er utarbeidet av ekstern
autorisert regnskapsfører: Ja
Ekstern autorisert regnskapsfører har i
løpet av regnskapsåret bistått ved den
løpende regnskapsføringen eller utført
andre tjenester for selskapet enn å
utarbeide årsregnskapet: Ja

Grunnlag for avgivelse

År 2024: Årsregnskap er elektronisk innlevert.
År 2023: Tall er hentet fra elektronisk innlevert årsregnskap fra 2024.

Det er ikke krav til at årsregnskapet m.v. som sendes til Regnskapsregisteret er undertegnet. Kontrollen på at dette er utført ligger hos revisor/enhetens øverste organ. Sikkerheten ivaretas ved at innsender har rolle/rettighet for innsending av årsregnskapet via Altinn, og ved at det bekreftes at årsregnskapet er fastsatt av kompetent organ.

Brønnøysundregistrene, 11.08.2025

Brønnøysundregistrene
Postadresse: Postboks 900, 8910 Brønnøysund
Telefon: 75 00 75 00
E-post: firmapost@brreg.no Internett: www.brreg.no
Organisasjonsnummer: 974 760 673



Organisasjonsnr: 989 783 963
SPENST SØRUMSAND AS

RESULTATREGNSKAP

Beløp i: NOK	Note	2024	2023
RESULTATREGNSKAP			
Inntekter			
Salgsinntekt		5 007 784	5 233 283
Annen driftsinntekt		2 120	18 165
Sum inntekter		5 009 904	5 251 448
Kostnader			
Varekostnad		284 867	390 088
Lønnskostnad	1	1 887 471	1 704 126
Avskrivning av driftsmidler og immaterielle eiendeler	2	413 119	463 917
Annen driftskostnad		2 312 815	2 214 615
Sum kostnader		4 898 273	4 772 746
Driftsresultat		111 631	478 702
Finansinntekter og finanskostnader			
Annen renteinntekt		317	231
Sum finansinntekter		317	231
Verdireduksjon markedsbaserte omløpsmidler			
Annen rentekostnad		227 656	191 287
Annen finanskostnad			30 100
Sum finanskostnader		227 656	191 387
Netto finans		-227 339	-191 156
Resultat før skattekostnad		-115 708	287 545
Skattekostnad på resultat	3	-25 455	63 259
Årsresultat	4	-90 253	224 286
Årsresultat etter minoritetsinteresser		-90 253	224 286
Totalresultat		-90 253	224 286
Overføringer og disponeringer			
Udekket tap		-90 253	224 286
Sum overføringer og disponeringer		-90 253	224 286



Organisasjonsnr: 989 783 963
SPENST SØRUMSAND AS

BALANSE

Beløp i: NOK	Note	2024	2023
BALANSE - EIENDELER			
Anleggsmidler			
Immaterielle eiendeler			
Utsatt skattefordel	3	1 302 518	1 277 063
Sum immaterielle eiendeler		1 302 518	1 277 063
Varige driftsmidler			
Tomter, bygninger o.a. fast eiendom	2	1 869 001	2 242 043
Maskiner og anlegg	2		
Skip og flytende installasjoner	2		
Driftsløsøre, inventar o. a. utstyr	2	179 628	140 705
Sum varige driftsmidler	2	2 048 628	2 382 748
Finansielle anleggsmidler			
Investeringer i aksjer og andeler		30 000	30 000
Sum finansielle anleggsmidler		30 000	30 000
Sum anleggsmidler		3 381 146	3 689 811
Omløpsmidler			
Varer			
Sum varer		13 583	46 724
Fordringer			
Kundefordringer		151 298	156 055
Andre kortsiktige fordringer		31 879	17 151
Sum fordringer		183 177	173 206
Bankinnskudd, kontanter og lignende			
Bankinnskudd, kontanter o. l.	5	297 443	57 865
Sum bankinnskudd, kontanter og lignende		297 443	57 865
Sum omløpsmidler		494 203	277 795
SUM EIENDELER		3 875 349	3 967 606
BALANSE - EGENKAPITAL OG GJELD			



Egenkapital			
Innskutt egenkapital			
Aksjekapital	6	4 845 000	4 845 000
Beholdning av egne aksjer	6		
Sum innskutt egenkapital		4 845 000	4 845 000
Opptjent egenkapital			
Annen egenkapital	7		
Udekket tap		5 108 196	5 017 944
Sum opptjent egenkapital		-5 108 196	-5 017 944
Sum egenkapital	4	-263 196	-172 944
Gjeld			
Langsiktig gjeld			
Utsatt skatt	3		
Annen langsiktig gjeld			
Gjeld til kredittinstitusjoner		3 701 563	3 820 982
Sum annen langsiktig gjeld		3 701 563	3 820 982
Sum langsiktig gjeld		3 701 563	3 820 982
Kortsiktig gjeld			
Leverandørgjeld		122 678	58 097
Betalbar skatt	3		
Skyldig offentlige avgifter		136 249	98 877
Annen kortsiktig gjeld		178 055	162 594
Sum kortsiktig gjeld		436 982	319 568
Sum gjeld		4 138 545	4 140 549
SUM EGENKAPITAL OG GJELD		3 875 349	3 967 606



Organisasjonsnr: 989 783 963
SPENST SØRUMSAND AS

NOTEOPPLYSNINGER - SELSKAP - alle poster oppgitt i hele tall

Note
2

Antall årsverk i regnskapsåret
5.00

Sum Beløp

Balanseført verdi 31.12. Varige driftsmidler Immaterielle eiend.

Konsernregnskap

Morselskapet sitt navn

Forretningskontor for morselskapet

Begrunnelse for at datterselskap er utelatt fra konsolideringen

Samlet beløp - tilknyttet selskap Årets Fjorårets

Samlet beløp - foretak i samme konsern Årets Fjorårets

Samlet beløp - foretak i samme konsern Årets Fjorårets

Samlet beløp - felles kontrollert virksomhet Årets Fjorårets

Pantstillelse Beløp

Beholdning av egne aksjer Antall Pålydende Andel av aksjek.



ÅRSREGNSKAP 2024
FOR
SPENST SØRUMSAND AS
989 783 963

Spēst


Inneholder


Resultat
Balanse
Noter


UTARBEIDET AV:


DDR
DIT DIGITALE
REGNSKAPSKONTOR

**DITT DIGITALE
REGNSKAPSKONTOR AS**
Org.nr. 925 174 149

 BankID Signing
Svein Erik Haagenrud
2025-06-13

 BankID Signing
Christer Haagenrud
2025-06-13

 BankID Signing
Basem Nemer Qasem Msallam
2025-06-16

 BankID Signing
Schæne Kim Andre
2025-06-16



RESULTATREGNSKAP

SPENST SØRUMSAND AS

DRIFTSINNEKTER OG DRIFTSKOSTNADER	Note	2024	2023
Salgsinntekt		5 007 784	5 233 283
Annen driftsinntekt		2 120	18 165
Sum driftsinntekter		5 009 904	5 251 448
Varekostnad		284 867	390 088
Lønnskostnad	1	1 887 471	1 704 126
Avskrivning av driftsmidler og immaterielle eiendeler	2	413 119	463 917
Annen driftskostnad		2 312 815	2 214 615
Sum driftskostnader		4 898 273	4 772 746
Driftsresultat		111 631	478 702
FINANSINNEKTER OG FINANSKOSTNADER			
Annen renteinntekt		317	231
Verdireduksjon markedsbaserte omløpsmidler		0	-30 000
Annen rentekostnad		227 656	191 287
Annen finanskostnad		0	30 100
Resultat av finansposter		-227 339	-191 156
Resultat før skattekostnad		-115 708	287 545
Skattekostnad på resultat	3	-25 455	63 259
Årsresultat	4	-90 253	224 286
OVERFØRINGER			
Avsatt til dekning av tidligere udekket tap		0	224 286
Overført til udekket tap		90 253	0
Sum overføringer		-90 253	224 286



BALANSE

SPENST SØRUMSAND AS

EIENDELER	Note	2024	2023
ANLEGGSMIDLER			
IMMATERIELLE EIENDELER			
Utsatt skattefordel	3	1 302 518	1 277 063
Sum immaterielle eiendeler		1 302 518	1 277 063
VARIGE DRIFTSMIDLER			
Tomter, bygninger o.a. fast eiendom	2	1 869 001	2 242 043
Driftsløsøre, inventar o.a. utstyr	2	179 628	140 705
Sum varige driftsmidler	2	2 048 628	2 382 748
FINANSIELLE ANLEGGSMIDLER			
Investeringer i aksjer og andeler		30 000	30 000
Sum finansielle anleggsmidler		30 000	30 000
Sum anleggsmidler		3 381 146	3 689 811
OMLØPSMIDLER			
Lager av varer og annen beholdning		13 583	46 724
FORDRINGER			
Kundefordringer		151 298	156 055
Andre kortsiktige fordringer		31 879	17 151
Sum fordringer		183 177	173 206
INVESTERINGER			
Bankinnskudd, kontanter o.l.	5	297 443	57 865
Sum omløpsmidler		494 203	277 795
Sum eiendeler		3 875 349	3 967 606



BALANSE

SPENST SØRUMSAND AS

EGENKAPITAL OG GJELD	Note	2024	2023
EGENKAPITAL			
INNSKUTT EGENKAPITAL			
Aksjekapital	6	4 845 000	4 845 000
Sum innskutt egenkapital		4 845 000	4 845 000
OPPTJENT EGENKAPITAL			
Udekket tap		-5 108 196	-5 017 944
Sum opptjent egenkapital		-5 108 196	-5 017 944
Sum egenkapital	4	-263 196	-172 944
GJELD			
AVSETNING FOR FORPLIKTELSER			
ANNEN LANGSIKTIG GJELD			
Gjeld til kredittinstitusjoner		3 701 563	3 820 982
Sum annen langsiktig gjeld		3 701 563	3 820 982
KORTSIKTIG GJELD			
Leverandørgjeld		122 678	58 097
Skyldig offentlige avgifter		136 249	98 877
Annen kortsiktig gjeld		178 055	162 594
Sum kortsiktig gjeld		436 982	319 568
Sum gjeld		4 138 545	4 140 549
Sum egenkapital og gjeld		3 875 349	3 967 606

Styret i Spenst Sørumsand AS

Svein Erik Haagenrud
styreleder

Christer Haagenrud
nestleder

Basem Nemer Qasem Msallam
styremedlem

Schøne Kim Andre
styremedlem



Regnskapsprinsipper

Årsregnskapet er satt opp i samsvar med regnskapsloven og NRS 8 - God regnskapsskikk for små foretak.

DRIFTSINNTEKTER

Inntektsføring ved salg av varer skjer på leveringstidspunktet. Tjenester inntektsføres etter hvert som de leveres.

SKATT

Skattekostnaden i resultatregnskapet omfatter både periodens betalbare skatt og endring i utsatt skatt. Utsatt skatt er beregnet med 22 % på grunnlag av de midlertidige forskjeller som eksisterer mellom regnskapsmessige og skattemessige verdier, samt ligningsmessig underskudd til fremføring ved utgangen av regnskapsåret. Skatteøkende og skattereduserende midlertidige forskjeller som reverserer eller kan reverseres i samme periode er utlignet og nettoført.

KLASSIFISERING OG VURDERING AV ANLEGGSMIDLER

Anleggsmidler omfatter eiendeler bestemt til varig eie og bruk. Anleggsmidler er vurdert til anskaffelseskost. Varige driftsmidler balanseføres og avskrives over driftsmidlets økonomiske levetid. Avskrivningsperioden for fast eiendom anskaffet etter 2009 er dekomponert i en del som gjelder råbygget og en del som gjelder faste tekniske installasjoner. Varige driftsmidler nedskrives til gjenvinnbart beløp ved verdifall som forventes ikke å være forbigående. Gjenvinnbart beløp er det høyeste av netto salgsverdi og verdi i bruk. Verdi i bruk er nåverdi av fremtidige kontantstrømmer knyttet til eiendelen. Nedskrivningen reverseres når grunnlaget for nedskrivningen ikke lenger er til stede.

KLASSIFISERING OG VURDERING AV OMLØPSMIDLER

Omløpsmidler og kortsiktig gjeld omfatter normalt poster som forfaller til betaling innen ett år etter balansedagen, samt poster som knytter seg til varekretsløpet. Omløpsmidler vurderes til laveste verdi av anskaffelseskost og virkelig verdi.

VARER

Varer er vurdert til det laveste av anskaffelseskost og netto salgsverdi.

FORDRINGER

Kundefordringer og andre fordringer oppføres til pålydende etter fradrag for avsetning til forventet tap. Avsetning til tap gjøres på grunnlag av en individuell vurdering av de enkelte fordringene.



Note 1 Lønnskostnader og antall årsverk

LØNSSKOSTNADER

	2024	2023
Lønninger	1 601 850	1 449 720
Arbeidsgiveravgift	231 275	208 931
Pensjonskostnader	41 948	32 037
Andre ytelser	12 398	13 438
Sum	1 887 471	1 704 126

Selskapet har i 2024 sysselsatt 5 årsverk.

Note 2 Anleggsmidler

	Driftsløse, inventar ol.	Sum
Anskaffelseskost pr. 01.01.24	8 371 973	8 371 973
+ Tilgang kjøpte driftsmidler	79 000	79 000
= Anskaffelseskost 31.12.24	8 450 973	8 450 973
Akkumulerte avskrivninger 31.12.24	6 402 344	6 402 344
= Bokført verdi 31.12.24	2 048 628	2 048 628
Årets ordinære avskrivninger	413 119	413 119
Økonomisk levetid	0-14 år	



Note 3 Skatt

Årets skattekostnad	2024	2023
Resultatført skatt på ordinært resultat:		
Betalbar skatt	0	0
Endring i utsatt skattefordel	-25 455	63 259
Skattekostnad ordinært resultat	-25 455	63 259
Skattepliktig inntekt:		
Resultat før skatt	-115 708	287 545
Permanente forskjeller	0	0
Endring i midlertidige forskjeller	-26 261	-692 328
Skattepliktig inntekt	-141 969	-404 783
Betalbar skatt i balansen:		
Betalbar skatt på årets resultat	0	0
Sum betalbar skatt i balansen	0	0

Skatteeffekten av midlertidige forskjeller og underskudd til fremføring som har gitt opphav til utsatt skatt og utsatte skattefordeler, spesifisert på typer av midlertidige forskjeller

	2024	2023	Endring
Varige driftsmidler	-187 355	-214 065	-26 710
Fordringer	0	449	449
Sum	-187 355	-213 616	-26 261
Akkumulert fremførbart underskudd	-5 733 183	-5 591 213	141 969
Grunnlag for utsatt skattefordel	-5 920 537	-5 804 830	115 708
Utsatt skattefordel (22 %)	-1 302 518	-1 277 063	25 456

Note 4 Egenkapital

	Aksjekapital	Overkurs	Annen Innskutt egenkapital	Annen egenkapital	Sum egenkapital
Pr. 31.12.2023	4 845 000	0	0	-5 017 944	-172 944
Årets resultat				-90 253	-90 253
Pr 31.12.2024	4 845 000	0	0	-5 108 196	-263 196

Note 5 Bankinnskudd

Innestående midler på skattetrekkkonto (bundne midler) er på kr. 90 413.



Note 6 Aksjonærer

AKSJEKAPITALEN I SPENST SØRUMSAND AS PR. 31.12 BESTÅR AV:

	Antall	Pålydende	Bokført
Ordinære aksjer	4 845	1 000,0	4 845 000
Sum	4 845		4 845 000

EIERSTRUKTUR

De største aksjonærene i % pr. 31.12 var:

	Ordinære	Eierandel	Stemmeandel
Svein Erik Haagenrud	1 855	38,3	38,3
Basem Nemer Qasem Msallam	1 284	26,5	26,5
Christer Haagenrud	1 138	23,5	23,5
Schøne Kim Andre	284	5,9	5,9
Weinholdt Mats Dragseth	284	5,9	5,9
Totalt antall aksjer	4 845	100,0	100,0

AKSJER EIET AV MEDLEMMER I STYRET OG DAGLIG LEDER:

Navn	Verv	Ordinære
Svein Erik Haagenrud	styreleder	1 855
Basem Nemer Qasem Msallam	styremedlem	1 284
Schøne Kim Andre	styremedlem	284
Christer Haagenrud	nestleder	1 138
Totalt antall aksjer		4 561

Note 7 Fortsatt drift

Egenkapitalen i selskapet er tapt. Langsiktig gjeld er enten gjeld til eiere eller gjeld som er sikret ved kausjon fra eier. Underskuddet i år går til udekket tap. Styrets arbeid i 2024 har i hovedsak bestått av å forvalte inntektene og redusere kostnadene for å sikre løpende drift. I budsjettene for 2025 er det lagt opp til en nøktern drift som skal skape en bærekraftig økonomi.

Det er usikkerhet knyttet til realiseringen av den utsatte skattefordelen på 1 302 518. Styret i Spenst Sørumsand AS forventer en nøytral løpende drift i nær framtid og på lengre sikt forventer man bedre tider da viktige bransjeindikatorer indikere bedre tider. Et overskudd vil da kunne rettfærdiggjøre bruken av den utsatte skattefordelen.

Driften av Spenst Sørumsand AS synes således ikke å medføre risiko for tap for kreditorene.

Grunnlaget for styrets konklusjon om fortsatt drift er basert på grunnlaget dagens drift er etablert på, den gode kommunikasjonen mot kreditorer og et konservativt anslag på inntekter i årene som kommer.