



## ÅRSREGNSKAPET FOR REGNSKAPSÅRET 2021 - GENERELL INFORMASJON

### Enheten

Organisasjonsnummer: 977 218 357  
Organisasjonsform: Aksjeselskap  
Foretaksnavn: NORSE FORSIKRING AS  
Forretningsadresse: Hoslejordet 6  
1362 HOSLE

### Regnskapsår

Årsregnskapets periode: 01.01.2021 - 31.12.2021

### Konsern

Morselskap i konsern: Nei

### Regnskapsregler

Regler for små foretak benyttet: Ja  
Benyttet ved utarbeidelsen av årsregnskapet til selskapet: Regnskapslovens alminnelige regler

### Årsregnskapet fastsatt av kompetent organ

Bekreftet av representant for selskapet: Jack Skallerud Bråthen  
Dato for fastsettelse av årsregnskapet: 13.03.2022

### Grunnlag for avgivelse

År 2021: Årsregnskapet er elektronisk innlevert  
År 2020: Tall er hentet fra elektronisk innlevert årsregnskap fra 2021

*Det er ikke krav til at årsregnskapet m.v. som sendes til Regnskapsregisteret er undertegnet. Kontrollen på at dette er utført ligger hos revisor/enhetens øverste organ. Sikkerheten ivaretas ved at innsender har rolle/rettighet for innsending av årsregnskapet via Altinn, og ved at det bekreftes at årsregnskapet er fastsatt av kompetent organ.*

Brønnøysundregistrene, 28.05.2023



### Resultatregnskap

| Beløp i: NOK                                  | Note | 2021           | 2020          |
|---|------|----------------|---------------|
| <b>RESULTATREGNSKAP</b>                       |      |                |               |
| <b>Inntekter</b>                              |      |                |               |
| Salgsinntekt                                  |      | 41 976         | 78 891        |
| <b>Sum inntekter</b>                          |      | <b>41 976</b>  | <b>78 891</b> |
| <b>Kostnader</b>                              |      |                |               |
| Lønnskostnad                                  | 1    |                |               |
| Annen driftskostnad                           |      | 96 974         | 61 926        |
| <b>Sum kostnader</b>                          |      | <b>96 974</b>  | <b>61 926</b> |
| <b>Driftsresultat</b>                         |      | <b>-54 998</b> | <b>16 965</b> |
| <b>Finansinntekter og finanskostnader</b>     |      |                |               |
| Annen renteinntekt                            |      | 28             | 270           |
| <b>Sum finansinntekter</b>                    |      | <b>28</b>      | <b>270</b>    |
| <b>Netto finans</b>                           |      | <b>28</b>      | <b>270</b>    |
| <b>Ordinært resultat før skattekostnad</b>    |      | <b>-54 970</b> | <b>17 235</b> |
| Skattekostnad                                 | 2    | -12 093        | 3 792         |
| <b>Ordinært resultat etter skattekostnad</b>  |      | <b>-42 877</b> | <b>13 443</b> |
| <b>Årsresultat</b>                            | 3    | <b>-42 877</b> | <b>13 443</b> |
| <b>Årsresultat etter minoritetsinteresser</b> |      | <b>-42 877</b> | <b>13 443</b> |
| <b>Totalresultat</b>                          |      | <b>-42 877</b> | <b>13 443</b> |
| <b>Overføringer og disponeringer</b>          |      |                |               |
| Avsatt til annen egenkapital                  |      | -42 877        | 13 443        |
| <b>Sum overføringer og disponeringer</b>      |      | <b>-42 877</b> | <b>13 443</b> |



### Balanse

| Beløp i: NOK                                   | Note | 2021           | 2020           |
|--|------|----------------|----------------|
| <b>BALANSE - EIENDELER</b>                     |      |                |                |
| <b>Anleggsmidler</b>                           |      |                |                |
| <b>Immaterielle eiendeler</b>                  |      |                |                |
| Utsatt skattefordel                            | 2    | 15 720         | 3 627          |
| <b>Sum immaterielle eiendeler</b>              |      | <b>15 720</b>  | <b>3 627</b>   |
| <b>Sum anleggsmidler</b>                       |      | <b>15 720</b>  | <b>3 627</b>   |
| <b>Omløpsmidler</b>                            |      |                |                |
| <b>Varer</b>                                   |      |                |                |
| <b>Fordringer</b>                              |      |                |                |
| Andre kortsiktige fordringer                   |      | 17 500         |                |
| <b>Sum fordringer</b>                          |      | <b>17 500</b>  |                |
| <b>Bankinnskudd, kontanter og lignende</b>     |      |                |                |
| Bankinnskudd, kontanter o.l.                   |      | 25 596         | 98 065         |
| <b>Sum bankinnskudd, kontanter og lignende</b> |      | <b>25 596</b>  | <b>98 065</b>  |
| <b>Sum omløpsmidler</b>                        |      | <b>43 096</b>  | <b>98 065</b>  |
| <b>SUM EIENDELER</b>                           |      | <b>58 816</b>  | <b>101 692</b> |
| <b>BALANSE - EGENKAPITAL OG GJELD</b>          |      |                |                |
| <b>Egenkapital</b>                             |      |                |                |
| <b>Innskutt egenkapital</b>                    |      |                |                |
| Aksjekapital                                   |      | 100 000        | 100 000        |
| <b>Sum innskutt egenkapital</b>                |      | <b>100 000</b> | <b>100 000</b> |
| <b>Opptjent egenkapital</b>                    |      |                |                |
| Annen egenkapital                              |      | -41 184        | 1 692          |
| <b>Sum opptjent egenkapital</b>                |      | <b>-41 184</b> | <b>1 692</b>   |
| <b>Sum egenkapital</b>                         | 3    | <b>58 816</b>  | <b>101 692</b> |



## Balanse

| <b>Beløp i: NOK</b>             | <b>Note</b> | <b>2021</b>   | <b>2020</b>    |
|---------------------------------|-------------|---------------|----------------|
| <b>Gjeld</b>                    |             |               |                |
| <b>Langsiktig gjeld</b>         |             |               |                |
| Utsatt skatt                    | 2           |               |                |
| <b>Annen langsiktig gjeld</b>   |             |               |                |
| <b>Sum langsiktig gjeld</b>     |             | <b>0</b>      | <b>0</b>       |
| Betalbar skatt                  | 2           |               |                |
| <b>Sum gjeld</b>                |             | <b>0</b>      | <b>0</b>       |
| <b>SUM EGENKAPITAL OG GJELD</b> |             | <b>58 816</b> | <b>101 692</b> |



## Brønnøysundregistrene

### ÅRSREGNSKAP FOR REGNSKAPSÅRET 2021 - GENERELL INFORMASJON

Journalnummer: 2022 175575

#### Enheten

Organisasjonsnummer: 977 218 357  
Organisasjonsform: Aksjeselskap  
Foretaksnavn: NORSE FORSIKRING AS  
Forretningsadresse: Hoslejordet 6  
1362 HOSLE

#### Regnskapsår

Årsregnskapets periode: 01.01.2021 - 31.12.2021

#### Konsern

Morselskap i konsern: Nei

#### Regnskapsregler

Regler for små foretak benyttet: Ja  
Benyttet ved utarbeidelsen av  
årsregnskapet til selskapet: Regnskapslovens alminnelige regler

#### Årsregnskapet fastsatt av kompetent organ

Bekreftet av representant for selskapet: Jack Skallerud Bråthen  
Dato for fastsettelse av årsregnskapet: 13.03.2022

#### Revisjon

Årsregnskapet er utarbeidet av ekstern  
autorisert regnskapsfører: Ja  
Ekstern autorisert regnskapsfører har i  
løpet av regnskapsåret bistått ved den  
løpende regnskapsføringen eller utført  
andre tjenester for selskapet enn å  
utarbeide årsregnskapet: Ja

#### Grunnlag for avgivelse

År 2021: Årsregnskap er elektronisk innlevert.  
År 2020: Tall er hentet fra elektronisk innlevert årsregnskap fra 2021.

*Det er ikke krav til at årsregnskapet m.v. som sendes til Regnskapsregisteret er undertegnet. Kontrollen på at dette er utført ligger hos revisor/enhetens øverste organ. Sikkerheten ivaretas ved at innsender har rolle/rettighet for innsending av årsregnskapet via Altinn, og ved at det bekreftes at årsregnskapet er fastsatt av kompetent organ.*

Brønnøysundregistrene, 05.04.2022



Organisasjonsnr: 977 218 357  
NORSE FORSIKRING AS

## RESULTATREGNSKAP

| <b>Beløp i: NOK</b>                               | <b>Note</b> | <b>2021</b>    | <b>2020</b>   |
|---|-------------|----------------|---------------|
| <b>RESULTATREGNSKAP</b>                           |             |                |               |
| <b>Inntekter</b>                                  |             |                |               |
| Salgsinntekt                                      |             | 41 976         | 78 891        |
| <b>Sum inntekter</b>                              |             | <b>41 976</b>  | <b>78 891</b> |
| <b>Kostnader</b>                                  |             |                |               |
| Lønnskostnad                                      | 1           |                |               |
| Annen driftskostnad                               |             | 96 974         | 61 926        |
| <b>Sum kostnader</b>                              |             | <b>96 974</b>  | <b>61 926</b> |
| <b>Driftsresultat</b>                             |             | <b>-54 998</b> | <b>16 965</b> |
| <b>Finansinntekter og<br/>finanskostnader</b>     |             |                |               |
| Annen renteinntekt                                |             | 28             | 270           |
| <b>Sum finansinntekter</b>                        |             | <b>28</b>      | <b>270</b>    |
| <b>Netto finans</b>                               |             | <b>28</b>      | <b>270</b>    |
| <b>Ordinært resultat før<br/>skattekostnad</b>    |             | <b>-54 970</b> | <b>17 235</b> |
| Skattekostnad                                     | 2           | -12 093        | 3 792         |
| <b>Ordinært resultat etter<br/>skattekostnad</b>  |             | <b>-42 877</b> | <b>13 443</b> |
| <b>Årsresultat</b>                                | 3           | <b>-42 877</b> | <b>13 443</b> |
| <b>Årsresultat etter<br/>minoritetsinteresser</b> |             | <b>-42 877</b> | <b>13 443</b> |
| <b>Totalresultat</b>                              |             | <b>-42 877</b> | <b>13 443</b> |
| <b>Overføringer og<br/>disponeringer</b>          |             |                |               |
| Avsatt til annen<br>egenkapital                   |             | -42 877        | 13 443        |
| <b>Sum overføringer og<br/>disponeringer</b>      |             | <b>-42 877</b> | <b>13 443</b> |



Organisasjonsnr: 977 218 357  
NORSE FORSIKRING AS

## BALANSE

| Beløp i: NOK                                   | Note | 2021           | 2020           |
|--|------|----------------|----------------|
| <b>BALANSE - EIENDELER</b>                     |      |                |                |
| <b>Anleggsmidler</b>                           |      |                |                |
| <b>Immaterielle eiendeler</b>                  |      |                |                |
| Utsatt skattefordel                            | 2    | 15 720         | 3 627          |
| <b>Sum immaterielle eiendeler</b>              |      | <b>15 720</b>  | <b>3 627</b>   |
| <b>Sum anleggsmidler</b>                       |      | <b>15 720</b>  | <b>3 627</b>   |
| <b>Omløpsmidler</b>                            |      |                |                |
| <b>Varer</b>                                   |      |                |                |
| <b>Fordringer</b>                              |      |                |                |
| Andre kortsiktige fordringer                   |      | 17 500         |                |
| <b>Sum fordringer</b>                          |      | <b>17 500</b>  |                |
| <b>Bankinnskudd, kontanter og lignende</b>     |      |                |                |
| Bankinnskudd, kontanter o. l.                  |      | 25 596         | 98 065         |
| <b>Sum bankinnskudd, kontanter og lignende</b> |      | <b>25 596</b>  | <b>98 065</b>  |
| <b>Sum omløpsmidler</b>                        |      | <b>43 096</b>  | <b>98 065</b>  |
| <b>SUM EIENDELER</b>                           |      | <b>58 816</b>  | <b>101 692</b> |
| <b>BALANSE - EGENKAPITAL OG GJELD</b>          |      |                |                |
| <b>Egenkapital</b>                             |      |                |                |
| <b>Innskutt egenkapital</b>                    |      |                |                |
| Aksjekapital                                   |      | 100 000        | 100 000        |
| <b>Sum innskutt egenkapital</b>                |      | <b>100 000</b> | <b>100 000</b> |
| <b>Opptjent egenkapital</b>                    |      |                |                |
| Annen egenkapital                              |      | -41 184        | 1 692          |
| <b>Sum opptjent egenkapital</b>                |      | <b>-41 184</b> | <b>1 692</b>   |
| <b>Sum egenkapital</b>                         | 3    | <b>58 816</b>  | <b>101 692</b> |
| <b>Gjeld</b>                                   |      |                |                |
| <b>Langsiktig gjeld</b>                        |      |                |                |
| Utsatt skatt                                   | 2    |                |                |
| <b>Annen langsiktig gjeld</b>                  |      |                |                |
| <b>Sum langsiktig gjeld</b>                    |      | <b>0</b>       | <b>0</b>       |



|                                 |   |               |                |
|---------------------------------|---|---------------|----------------|
| Betalbar skatt                  | 2 |               |                |
| Sum gjeld                       |   | 0             | 0              |
| <b>SUM EGENKAPITAL OG GJELD</b> |   | <b>58 816</b> | <b>101 692</b> |



Organisasjonsnr: 977 218 357  
NORSE FORSIKRING AS

NOTEOPPLYSNINGER - SELSKAP - alle poster oppgitt i hele tall

Note

Antall aksjer og aksjeeiere

Note

Antall årsverk i regnskapsåret

Virksomheten har hatt følgende antall årsverk:  
0.00

Omløpsmidler                      Startdato      Sluttdato      Endring

Skattemessig fremf.undersk. Startdato      Sluttdato      Endring

Kortsiktig gjeld                      Startdato      Sluttdato      Endring



RSM Norge AS

Ruseløkkveien 30, 0251 Oslo  
Pb 1312 Vika, 0112 Oslo  
Org.nr: 982 316 588 MVA

T +47 23 11 42 00  
F +47 23 11 42 01

[www.rsmnorge.no](http://www.rsmnorge.no)

Til generalforsamlingen i Citius Insurance AS

## Uavhengig revisors beretning

### Konklusjon

Vi har revidert Citius Insurance AS' årsregnskap som viser et underskudd på kr 42 877. Årsregnskapet består av balanse per 31.12.2021, resultatregnskap for regnskapsåret avsluttet per denne datoen og noter til årsregnskapet, herunder et sammendrag av viktige regnskapsprinsipper.

Etter vår mening

- oppfyller årsregnskapet gjeldende lovkrav, og
- gir årsregnskapet et rettviseende bilde av selskapets finansielle stilling per 31.12.2021, og av dets resultater for regnskapsåret avsluttet per denne datoen i samsvar med regnskapslovens regler og god regnskapsskikk i Norge.

### Grunnlag for konklusjonen

Vi har gjennomført revisjonen i samsvar med de internasjonale revisjonsstandardene International Standards on Auditing (ISA-ene). Våre oppgaver og plikter i henhold til disse standardene er beskrevet nedenfor under *Revisors oppgaver og plikter ved revisjonen av årsregnskapet*. Vi er uavhengige av selskapet slik det kreves i lov, forskrift og International Code of Ethics for Professional Accountants (inkludert internasjonale uavhengighetsstandarder) utstedt av the International Ethics Standards Board for Accountants (IESBA-reglene), og vi har overholdt våre øvrige etiske forpliktelser i samsvar med disse kravene. Innhentet revisjonsbevis er etter vår vurdering tilstrekkelig og hensiktsmessig som grunnlag for vår konklusjon.

### Styrets og daglig leders ansvar for årsregnskapet

Styret og daglig leder (ledelsen) er ansvarlige for å utarbeide årsregnskapet og for at det gir et rettviseende bilde i samsvar med regnskapslovens regler og god regnskapsskikk i Norge. Ledelsen er også ansvarlig for slik internkontroll som den finner nødvendig for å kunne utarbeide et årsregnskap som ikke inneholder vesentlig feilinformasjon, verken som følge av misligheter eller utilsiktede feil.

Ved utarbeidelsen av årsregnskapet må ledelsen ta standpunkt til selskapets evne til fortsatt drift og opplyse om forhold av betydning for fortsatt drift. Forutsetningen om fortsatt drift skal legges til grunn for årsregnskapet så lenge det ikke er sannsynlig at virksomheten vil bli avviklet.

### Revisors oppgaver og plikter ved revisjonen av årsregnskapet

Vårt mål er å oppnå betryggende sikkerhet for at årsregnskapet som helhet ikke inneholder vesentlig feilinformasjon, verken som følge av misligheter eller utilsiktede feil, og å avgi en revisjonsberetning som inneholder vår konklusjon. Betryggende sikkerhet er en høy grad av sikkerhet, men ingen garanti for at en revisjon utført i samsvar med ISA-ene, alltid vil avdekke vesentlig feilinformasjon som eksisterer. Feilinformasjon kan oppstå som følge av misligheter eller utilsiktede feil. Feilinformasjon blir vurdert som vesentlig dersom den enkeltvis eller samlet med rimelighet kan forventes å påvirke økonomiske beslutninger som brukerne foretar basert på årsregnskapet.

For videre beskrivelse av revisors oppgaver og plikter vises det til:  
<https://revisorforeningen.no/revisjonsberetninger>

THE POWER OF BEING UNDERSTOOD  
AUDIT | TAX | CONSULTING

RSM Norge AS is a member of the RSM network and trades as RSM. RSM is the trading name used by the members of the RSM network. Each member of the RSM network is an independent accounting and consulting firm which practices in its own right. The RSM network is not itself a separate legal entity in any jurisdiction.

RSM Norge AS er medlem av/is a member of Den norske Revisorforening.

Penneo Dokumentnøkkel: VEBK4-0LBS4-MYLOF-YUMGJ-U4F6D-FHYGI



Revisors beretning 2021 for Citius Insurance AS



Oslo, 14.03.2022  
RSM Norge AS

Ketil Bystrøm  
*Statsautorisert revisor*  
(elektronisk signert)

Penneo Dokumentnøkkel: YEBK4-0LBS4-MYLQT-YUMGJ-U4F6D-FHYGI



## PENNEO

Signaturene i dette dokumentet er juridisk bindende. Dokument signert med "Penneo™ - sikker digital signatur".  
De signerende parter sin identitet er registrert, og er listet nedenfor.

"Med min signatur bekrefter jeg alle datoer og innholdet i dette dokument."

### Ketil Bystrom

Statsautorisert revisor

På vegne av: RSM Norge AS

Serienummer: 9578-5999-4-1031044

IP: 188.95.xxx.xxx

2022-03-14 15:36:26 UTC



Penneo Dokumentnøkkel: YEBK4-0LBS4-MYLQT-YUMGJ-U4F6D-FHYGI

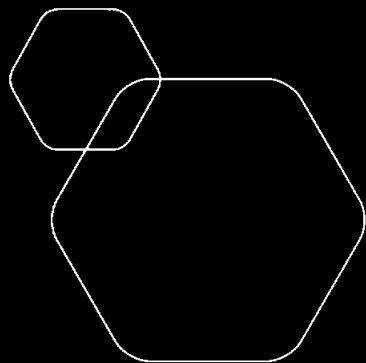
Dokumentet er signert digitalt, med **Penneo.com**. Alle digitale signatur-data i dokumentet er sikret og validert av den datamaskin-utregnede hash-verdien av det opprinnelige dokument. Dokumentet er låst og tids-stemplet med et sertifikat fra en betrodd tredjepart. All kryptografisk bevis er integrert i denne PDF, for fremtidig validering (hvis nødvendig).

#### Hvordan bekrefter at dette dokumentet er originalen?

Dokumentet er beskyttet av ett Adobe CDS sertifikat. Når du åpner dokumentet i


Adobe Reader, skal du kunne se at dokumentet er sertifisert av **Penneo e-signature service <penneo@penneo.com>**. Dette garanterer at innholdet i dokumentet ikke har blitt endret.

Det er lett å kontrollere de kryptografiske beviser som er lokalisert inne i dokumentet, med Penneo validator - <https://penneo.com/validate>



# Årsregnskap 2021 Citius Insurance AS

Resultatregnskap  
Balanse  
Noter til regnskapet



Org.nr.: 977 218 357



## RESULTATREGNSKAP

### CITIUS INSURANCE AS

| DRIFTSINNEKTER OG DRIFTSKOSTNADER | Note | 2021           | 2020          |
|-----------------------------------|------|----------------|---------------|
| Salgsinntekt                      |      | 41 976         | 78 891        |
| Sum driftsinntekter               |      | 41 976         | 78 891        |
| Annen driftskostnad               |      | 96 974         | 61 926        |
| Sum driftskostnader               |      | 96 974         | 61 926        |
| Driftsresultat                    |      | -54 998        | 16 965        |
| FINANSINNEKTER OG FINANSKOSTNADER |      |                |               |
| Annen renteinntekt                |      | 28             | 270           |
| Resultat av finansposter          |      | 28             | 270           |
| Resultat før skatt                |      | -54 970        | 17 235        |
| Skattekostnad                     | 2    | -12 093        | 3 792         |
| Resultat etter skatt              |      | -42 877        | 13 443        |
| Årsresultat                       | 3    | <b>-42 877</b> | <b>13 443</b> |
| OVERFØRINGER                      |      |                |               |
| Avsatt til annen egenkapital      |      | -42 877        | 13 443        |
| Sum overføringer                  |      | -42 877        | 13 443        |



## BALANSE

### CITIUS INSURANCE AS

| EIENDELER                    | Note | 2021          | 2020           |
|------------------------------|------|---------------|----------------|
| ANLEGGSMIDLER                |      |               |                |
| IMMATERIELLE EIENDELER       |      |               |                |
| Utsatt skattefordel          | 2    | 15 720        | 3 627          |
| Sum immaterielle eiendeler   |      | 15 720        | 3 627          |
| <br>                         |      |               |                |
| Sum anleggsmidler            |      | 15 720        | 3 627          |
| <br>                         |      |               |                |
| OMLØPSMIDLER                 |      |               |                |
| <br>                         |      |               |                |
| FORDRINGER                   |      |               |                |
| Andre kortsiktige fordringer |      | 17 500        | 0              |
| Sum fordringer               |      | 17 500        | 0              |
| <br>                         |      |               |                |
| Bankinnskudd, kontanter o.l. |      | 25 596        | 98 065         |
| <br>                         |      |               |                |
| Sum omløpsmidler             |      | 43 096        | 98 065         |
| <br>                         |      |               |                |
| Sum eiendeler                |      | <b>58 816</b> | <b>101 692</b> |




## BALANSE

CITIUS INSURANCE AS

| EGENKAPITAL OG GJELD     | Note | 2021    | 2020    |
|--------------------------|------|---------|---------|
| EGENKAPITAL              |      |         |         |
| INNSKUTT EGENKAPITAL     |      |         |         |
| Aksjekapital             |      | 100 000 | 100 000 |
| Sum innskutt egenkapital |      | 100 000 | 100 000 |
| OPPTJENT EGENKAPITAL     |      |         |         |
| Annen egenkapital        |      | -41 184 | 1 692   |
| Sum opptjent egenkapital |      | -41 184 | 1 692   |
| Sum egenkapital          | 3    | 58 816  | 101 692 |
| GJELD                    |      |         |         |
| KORTSIKTIG GJELD         |      |         |         |
| Sum egenkapital og gjeld |      | 58 816  | 101 692 |

13.03.2022

Styret i Citius Insurance AS

  
Jack Skallerud Bråthen  
styreleder/daglig leder



## Regnskapsprinsipper

Årsregnskapet er satt opp i samsvar med regnskapsloven og NRS 8 - God regnskapsskikk for små foretak. Regnskapet er avlagt under forutsetning om fortsatt drift, og styret bekrefter at denne forutsetningen er til stede.

## DRIFTSINNETEKTER

Inntektsføring ved salg av varer skjer på leveringstidspunktet. Tjenester inntektsføres etter hvert som de leveres.

## SKATT

Skattekostnaden i resultatregnskapet omfatter både periodens betalbare skatt og endring i utsatt skatt. Utsatt skatt er beregnet med 22 % på grunnlag av de midlertidige forskjeller som eksisterer mellom regnskapsmessige og skattemessige verdier, samt ligningsmessig underskudd til fremføring ved utgangen av regnskapsåret. Skatteøkende og skattereduserende midlertidige forskjeller som reverserer eller kan reverseres i samme periode er utlignet og nettoført.

## KLASSIFISERING OG VURDERING AV OMLØPSMIDLER

Omløpsmidler og kortsiktig gjeld omfatter normalt poster som forfaller til betaling innen ett år etter balansedagen, samt poster som knytter seg til varekretsløpet. Omløpsmidler vurderes til laveste verdi av anskaffelseskost og virkelig verdi.

## FORDRINGER

Kundefordringer og andre fordringer oppføres til pålydende etter fradrag for avsetning til forventet tap. Avsetning til tap gjøres på grunnlag av en individuell vurdering av de enkelte fordringene.

## Note 1 Lønnskostnader

Citius Insurance AS har ikke hatt lønns- eller personalkostnader i 2021 og det foreligger heller ingen slike forpliktelser.

## Note 2 Skatt

| Årets skattekostnad                      | 2021    | 2020    |
|--|---------|---------|
| Resultatført skatt på ordinært resultat: |         |         |
| Betalbar skatt                           | 0       | 0       |
| Endring i utsatt skattefordel            | -12 093 | 3 792   |
| Skattekostnad ordinært resultat          | -12 093 | 3 792   |
| Skattepliktig inntekt:                   |         |         |
| Ordinært resultat før skatt              | -54 970 | 17 235  |
| Permanente forskjeller                   | 0       | 0       |
| Endring i midlertidige forskjeller       | 0       | -14 909 |
| Anvendelse av fremførbart underskudd     | 0       | -2 326  |
| Skattepliktig inntekt                    | -54 970 | 0       |
| Betalbar skatt i balansen:               |         |         |
| Betalbar skatt på årets resultat         | 0       | 0       |
| Sum betalbar skatt i balansen            | 0       | 0       |

Skatteeffekten av midlertidige forskjeller og underskudd til fremføring som har gitt opphav til utsatt skatt og utsatte skattefordeler, spesifisert på typer av midlertidige forskjeller



|                                   | 2021    | 2020    | Endring |
|-----------------------------------|---------|---------|---------|
| Akkumulert fremførbart underskudd | -71 457 | -16 487 | 54 970  |
| Grunnlag for utsatt skattefordel  | -71 457 | -16 487 | 54 970  |
| Utsatt skattefordel (22 %)        | -15 720 | -3 627  | 12 093  |

## Note 3 Egenkapital

|                | Aksjekapital | Annen egenkapital | Sum egenkapital |
|----------------|--------------|-------------------|-----------------|
| Pr. 31.12.2020 | 100 000      | 1 692             | 101 692         |
| Årets resultat |              | -42 877           | -42 877         |
| Pr 31.12.2021  | 100 000      | -41 184           | 58 816          |



# Årsregnskap 2021

## Citius Insurance AS

Resultatregnskap  
Balanse  
Noter til regnskapet



Org.nr.: 977 218 357



## RESULTATREGNSKAP

### CITIUS INSURANCE AS

| DRIFTSINNEKTER OG DRIFTSKOSTNADER        | Note     | 2021           | 2020          |
|--|----------|----------------|---------------|
| Salgsinntekt                             |          | 41 976         | 78 891        |
| <b>Sum driftsinntekter</b>               |          | <b>41 976</b>  | <b>78 891</b> |
| Annen driftskostnad                      |          | 96 974         | 61 926        |
| <b>Sum driftskostnader</b>               |          | <b>96 974</b>  | <b>61 926</b> |
| <b>Driftsresultat</b>                    |          | <b>-54 998</b> | <b>16 965</b> |
| <b>FINANSINNEKTER OG FINANSKOSTNADER</b> |          |                |               |
| Annen renteinntekt                       |          | 28             | 270           |
| <b>Resultat av finansposter</b>          |          | <b>28</b>      | <b>270</b>    |
| <b>Resultat før skatt</b>                |          | <b>-54 970</b> | <b>17 235</b> |
| Skattekostnad                            | 2        | -12 093        | 3 792         |
| <b>Resultat etter skatt</b>              |          | <b>-42 877</b> | <b>13 443</b> |
| <b>Årsresultat</b>                       | <b>3</b> | <b>-42 877</b> | <b>13 443</b> |
| <b>OVERFØRINGER</b>                      |          |                |               |
| Avsatt til annen egenkapital             |          | -42 877        | 13 443        |
| <b>Sum overføringer</b>                  |          | <b>-42 877</b> | <b>13 443</b> |



## BALANSE

### CITIUS INSURANCE AS

| EIENDELER                         | Note | 2021          | 2020           |
|-----------------------------------|------|---------------|----------------|
| <b>ANLEGGSMIDLER</b>              |      |               |                |
| <b>IMMATERIELLE EIENDELER</b>     |      |               |                |
| Utsatt skattefordel               | 2    | 15 720        | 3 627          |
| <b>Sum immaterielle eiendeler</b> |      | <b>15 720</b> | <b>3 627</b>   |
| <br>                              |      |               |                |
| <b>Sum anleggsmidler</b>          |      | <b>15 720</b> | <b>3 627</b>   |
| <br>                              |      |               |                |
| <b>OMLØPSMIDLER</b>               |      |               |                |
| <br>                              |      |               |                |
| <b>FORDRINGER</b>                 |      |               |                |
| Andre kortsiktige fordringer      |      | 17 500        | 0              |
| <b>Sum fordringer</b>             |      | <b>17 500</b> | <b>0</b>       |
| <br>                              |      |               |                |
| Bankinnskudd, kontanter o.l.      |      | 25 596        | 98 065         |
| <b>Sum omløpsmidler</b>           |      | <b>43 096</b> | <b>98 065</b>  |
| <br>                              |      |               |                |
| <b>Sum eiendeler</b>              |      | <b>58 816</b> | <b>101 692</b> |



## BALANSE

### CITIUS INSURANCE AS

| EGENKAPITAL OG GJELD            | Note     | 2021           | 2020           |
|---------------------------------|----------|----------------|----------------|
| <b>EGENKAPITAL</b>              |          |                |                |
| <b>INNSKUTT EGENKAPITAL</b>     |          |                |                |
| Aksjekapital                    |          | 100 000        | 100 000        |
| <b>Sum innskutt egenkapital</b> |          | <b>100 000</b> | <b>100 000</b> |
| <b>OPPTJENT EGENKAPITAL</b>     |          |                |                |
| Annen egenkapital               |          | -41 184        | 1 692          |
| <b>Sum opptjent egenkapital</b> |          | <b>-41 184</b> | <b>1 692</b>   |
| <b>Sum egenkapital</b>          | <b>3</b> | <b>58 816</b>  | <b>101 692</b> |
| <b>GJELD</b>                    |          |                |                |
| <b>KORTSIKTIG GJELD</b>         |          |                |                |
| <b>Sum egenkapital og gjeld</b> |          | <b>58 816</b>  | <b>101 692</b> |

13.03.2022  
Styret i Citius Insurance AS

---

Jack Skallerud Bråthen  
styreleder/daglig leder



## Regnskapsprinsipper

Årsregnskapet er satt opp i samsvar med regnskapsloven og NRS 8 - God regnskapsskikk for små foretak. Regnskapet er avlagt under forutsetning om fortsatt drift, og styret bekrefter at denne forutsetningen er til stede.

## DRIFTSINNETEKTER

Inntektsføring ved salg av varer skjer på leveringstidspunktet. Tjenester inntektsføres etter hvert som de leveres.

## SKATT

Skattekostnaden i resultatregnskapet omfatter både periodens betalbare skatt og endring i utsatt skatt. Utsatt skatt er beregnet med 22 % på grunnlag av de midlertidige forskjeller som eksisterer mellom regnskapsmessige og skattemessige verdier, samt ligningsmessig underskudd til fremføring ved utgangen av regnskapsåret. Skatteøkende og skattereduserende midlertidige forskjeller som reverserer eller kan reverseres i samme periode er utlignet og nettoført.

## KLASSIFISERING OG VURDERING AV OMLØPSMIDLER

Omløpsmidler og kortsiktig gjeld omfatter normalt poster som forfaller til betaling innen ett år etter balansedagen, samt poster som knytter seg til varekretsløpet. Omløpsmidler vurderes til laveste verdi av anskaffelseskost og virkelig verdi.

## FORDRINGER

Kundefordringer og andre fordringer oppføres til pålydende etter fradrag for avsetning til forventet tap. Avsetning til tap gjøres på grunnlag av en individuell vurdering av de enkelte fordringene.

## Note 1 Lønnskostnader

Citius Insurance AS har ikke hatt lønns- eller personalkostnader i 2021 og det foreligger heller ingen slike forpliktelser.

## Note 2 Skatt

| Årets skattekostnad                      | 2021           | 2020         |
|--|----------------|--------------|
| Resultatført skatt på ordinært resultat: |                |              |
| Betalbar skatt                           | 0              | 0            |
| Endring i utsatt skattefordel            | -12 093        | 3 792        |
| <b>Skattekostnad ordinært resultat</b>   | <b>-12 093</b> | <b>3 792</b> |
| Skattepliktig inntekt:                   |                |              |
| Ordinært resultat før skatt              | -54 970        | 17 235       |
| Permanente forskjeller                   | 0              | 0            |
| Endring i midlertidige forskjeller       | 0              | -14 909      |
| Anvendelse av fremførbart underskudd     | 0              | -2 326       |
| <b>Skattepliktig inntekt</b>             | <b>-54 970</b> | <b>0</b>     |
| Betalbar skatt i balansen:               |                |              |
| Betalbar skatt på årets resultat         | 0              | 0            |
| <b>Sum betalbar skatt i balansen</b>     | <b>0</b>       | <b>0</b>     |

Skatteeffekten av midlertidige forskjeller og underskudd til fremføring som har gitt opphav til utsatt skatt og utsatte skattefordeler, spesifisert på typer av midlertidige forskjeller



|   | <b>2021</b>    | <b>2020</b>    | <b>Endring</b> |
|---|----------------|----------------|----------------|
| Akkumulert fremførbart underskudd       | -71 457        | -16 487        | 54 970         |
| <b>Grunnlag for utsatt skattefordel</b> | <b>-71 457</b> | <b>-16 487</b> | <b>54 970</b>  |
| <b>Utsatt skattefordel (22 %)</b>       | <b>-15 720</b> | <b>-3 627</b>  | <b>12 093</b>  |

## Note 3 Egenkapital

|                      | <b>Aksjekapital</b> | <b>Annen egenkapital</b> | <b>Sum egenkapital</b> |
|----------------------|---------------------|--------------------------|------------------------|
| Pr. 31.12.2020       | 100 000             | 1 692                    | 101 692                |
| Årets resultat       |                     | -42 877                  | -42 877                |
| <b>Pr 31.12.2021</b> | <b>100 000</b>      | <b>-41 184</b>           | <b>58 816</b>          |