



ÅRSREGNSKAPET FOR REGNSKAPSÅRET 2024 - GENERELL INFORMASJON

Enheten

Organisasjonsnummer: 978 661 718
Organisasjonsform: Aksjeselskap
Foretaksnavn: OS TRANSPORT AS
Forretningsadresse: Ragnhilds vei 2A
1473 LØRENSKOG

Regnskapsår

Årsregnskapets periode: 01.01.2024 - 31.12.2024

Konsern

Morselskap i konsern: Nei

Regnskapsregler

Regler for små foretak benyttet: Ja
Benyttet ved utarbeidelsen av årsregnskapet til selskapet: Regnskapslovens alminnelige regler

Årsregnskapet fastsatt av kompetent organ

Bekreftet av representant for selskapet: ELLEFSEN OLE STIAN
Dato for fastsettelse av årsregnskapet: 27.05.2025

Grunnlag for avgivelse

År 2024: Årsregnskapet er elektronisk innlevert
År 2023: Tall er hentet fra elektronisk innlevert årsregnskap fra 2024

Det er ikke krav til at årsregnskapet m.v. som sendes til Regnskapsregisteret er undertegnet. Kontrollen på at dette er utført ligger hos revisor/enhetens øverste organ. Sikkerheten ivaretas ved at innsender har rolle/rettighet for innsending av årsregnskapet via Altinn, og ved at det bekreftes at årsregnskapet er fastsatt av kompetent organ.

Brønnøysundregistrene, 29.06.2025



Resultatregnskap

Beløp i: NOK	Note	2024	2023
RESULTATREGNSKAP			
Inntekter			
Salgsinntekt		24 507 593	19 855 080
Annen driftsinntekt		15 792	254 901
Sum inntekter		24 523 385	20 109 981
Kostnader			
Varekostnad		2 012 569	1 210 937
Lønnskostnad	1	8 326 418	7 516 594
Avskrivning av driftsmidler og immaterielle eiendeler	2	1 213 022	1 183 111
Annen driftskostnad	1	11 917 387	9 780 124
Sum kostnader		23 469 396	19 690 767
Driftsresultat		1 053 989	419 214
Finansinntekter og finanskostnader			
Annen finansinntekt		899	
Sum finansinntekter		899	
Annen rentekostnad		391 637	410 649
Annen finanskostnad		5 152	
Sum finanskostnader		396 790	410 649
Netto finans		-395 890	-410 649
Resultat før skattekostnad		658 099	8 565
Skattekostnad på resultat	3	147 029	3 839
Årsresultat	4	511 070	4 726
Årsresultat etter minoritetsinteresser		511 070	4 726
Totalresultat		511 070	4 726
Overføringer og disponeringer			
Avsatt til annen egenkapital		511 070	4 726



Resultatregnskap

Beløp i: NOK	Note	2024	2023
Sum overføringer og disponeringer		511 070	4 726



Balanse

Beløp i: NOK	Note	2024	2023
BALANSE - EIENDELER			
Anleggsmidler			
Immaterielle eiendeler			
Utsatt skattefordel	3		
Varige driftsmidler			
Tomter, bygninger o.a. fast eiendom	2		
Maskiner og anlegg	2		
Skip og flytende installasjoner	2		
Driftsløsøre, inventar o.a. utstyr	2	5 344 515	5 556 916
Sum varige driftsmidler	2	5 344 515	5 556 916
Finansielle anleggsmidler			
Investeringer i aksjer og andeler		560 000	560 000
Andre langsiktige fordringer		357 671	357 671
Sum finansielle anleggsmidler		917 671	917 671
Sum anleggsmidler		6 262 186	6 474 587
Omløpsmidler			
Varer			
Fordringer			
Kundefordringer		2 491 388	3 303 695
Andre kortsiktige fordringer		773 245	593 917
Sum fordringer		3 264 634	3 897 612
Bankinnskudd, kontanter og lignende			
Bankinnskudd, kontanter o.l.		939 623	66 530
Sum bankinnskudd, kontanter og lignende		939 623	66 530
Sum omløpsmidler		4 204 257	3 964 142
SUM EIENDELER		10 466 443	10 438 729



Balanse

Beløp i: NOK	Note	2024	2023
BALANSE - EGENKAPITAL OG GJELD			
Egenkapital			
Innskutt egenkapital			
Aksjekapital	5	100 000	100 000
Beholdning av egne aksjer	5		
Sum innskutt egenkapital		100 000	100 000
Opptjent egenkapital			
Annen egenkapital		984 895	473 825
Sum opptjent egenkapital		984 895	473 825
Sum egenkapital	4	1 084 895	573 825
Gjeld			
Langsiktig gjeld			
Utsatt skatt	3	310 913	163 884
Sum avsetninger for forpliktelser		310 913	163 884
Annen langsiktig gjeld			
Gjeld til kredittinstitusjoner		3 873 668	4 388 920
Øvrig langsiktig gjeld		46 783	67 575
Sum annen langsiktig gjeld		3 920 451	4 456 495
Sum langsiktig gjeld		4 231 364	4 620 379
Kortsiktig gjeld			
Leverandørgjeld		2 785 094	2 732 083
Betalbar skatt	3		
Skyldig offentlige avgifter		920 077	808 416
Annen kortsiktig gjeld		1 445 013	1 704 026
Sum kortsiktig gjeld		5 150 184	5 244 525
Sum gjeld		9 381 548	9 864 904
SUM EGENKAPITAL OG GJELD		10 466 443	10 438 729



Brønnøysundregistrene

ÅRSREGNSKAP FOR REGNSKAPSÅRET 2024 - GENERELL INFORMASJON

Journalnummer: 2025 578013

Enheten

Organisasjonsnummer: 978 661 718
Organisasjonsform: Aksjeselskap
Foretaksnavn: OS TRANSPORT AS
Forretningsadresse: Ragnhilds vei 2A
1473 LØRENSKOG

Regnskapsår

Årsregnskapets periode: 01.01.2024 - 31.12.2024

Konsern

Morselskap i konsern: Nei

Regnskapsregler

Regler for små foretak benyttet: Ja
Benyttet ved utarbeidelsen av
årsregnskapet til selskapet: Regnskapslovens alminnelige regler

Årsregnskapet fastsatt av kompetent organ

Bekreftet av representant for selskapet: ELLEFSEN OLE STIAN
Dato for fastsettelse av årsregnskapet: 27.05.2025

Revisjon

Årsregnskapet er utarbeidet av ekstern
autorisert regnskapsfører: Ja
Ekstern autorisert regnskapsfører har i
løpet av regnskapsåret bistått ved den
løpende regnskapsføringen eller utført
andre tjenester for selskapet enn å
utarbeide årsregnskapet: Ja

Grunnlag for avgivelse

År 2024: Årsregnskap er elektronisk innlevert.
År 2023: Tall er hentet fra elektronisk innlevert årsregnskap fra 2024.

Det er ikke krav til at årsregnskapet m.v. som sendes til Regnskapsregisteret er undertegnet. Kontrollen på at dette er utført ligger hos revisor/enhetens øverste organ. Sikkerheten ivaretas ved at innsender har rolle/rettighet for innsending av årsregnskapet via Altinn, og ved at det bekreftes at årsregnskapet er fastsatt av kompetent organ.

Brønnøysundregistrene, 28.06.2025

Brønnøysundregistrene
Postadresse: Postboks 900, 8910 Brønnøysund
Telefon: 75 00 75 00
E-post: firmapost@brreg.no Internett: www.brreg.no
Organisasjonsnummer: 974 760 673



Organisasjonsnr: 978 661 718
OS TRANSPORT AS

RESULTATREGNSKAP

Beløp i: NOK	Note	2024	2023
RESULTATREGNSKAP			
Inntekter			
Salgsinntekt		24 507 593	19 855 080
Annen driftsinntekt		15 792	254 901
Sum inntekter		24 523 385	20 109 981
Kostnader			
Varekostnad		2 012 569	1 210 937
Lønnskostnad	1	8 326 418	7 516 594
Avskrivning av driftsmidler og immaterielle eiendeler	2	1 213 022	1 183 111
Annen driftskostnad	1	11 917 387	9 780 124
Sum kostnader		23 469 396	19 690 767
Driftsresultat		1 053 989	419 214
Finansinntekter og finanskostnader			
Annen finansinntekt		899	
Sum finansinntekter		899	
Annen rentekostnad		391 637	410 649
Annen finanskostnad		5 152	
Sum finanskostnader		396 790	410 649
Netto finans		-395 890	-410 649
Resultat før skattekostnad		658 099	8 565
Skattekostnad på resultat	3	147 029	3 839
Årsresultat	4	511 070	4 726
Årsresultat etter minoritetsinteresser		511 070	4 726
Totalresultat		511 070	4 726
Overføringer og disponeringer			
Avsatt til annen egenkapital		511 070	4 726
Sum overføringer og disponeringer		511 070	4 726



Organisasjonsnr: 978 661 718
OS TRANSPORT AS

BALANSE

Beløp i: NOK	Note	2024	2023
BALANSE - EIENDELER			
Anleggsmidler			
Immaterielle eiendeler			
Utsatt skattefordel	3		
Varige driftsmidler			
Tomter, bygninger o.a. fast eiendom	2		
Maskiner og anlegg	2		
Skip og flytende installasjoner	2		
Driftsløsøre, inventar o. a. utstyr	2	5 344 515	5 556 916
Sum varige driftsmidler	2	5 344 515	5 556 916
Finansielle anleggsmidler			
Investeringer i aksjer og andeler		560 000	560 000
Andre langsiktige fordringer		357 671	357 671
Sum finansielle anleggsmidler		917 671	917 671
Sum anleggsmidler		6 262 186	6 474 587
Omløpsmidler			
Varer			
Fordringer			
Kundefordringer		2 491 388	3 303 695
Andre kortsiktige fordringer		773 245	593 917
Sum fordringer		3 264 634	3 897 612
Bankinnskudd, kontanter og lignende			
Bankinnskudd, kontanter o. l.		939 623	66 530
Sum bankinnskudd, kontanter og lignende		939 623	66 530
Sum omløpsmidler		4 204 257	3 964 142
SUM EIENDELER		10 466 443	10 438 729
BALANSE - EGENKAPITAL OG GJELD			



Egenkapital			
Innskutt egenkapital			
Aksjekapital	5	100 000	100 000
Beholdning av egne aksjer	5		
Sum innskutt egenkapital		100 000	100 000
Opptjent egenkapital			
Annen egenkapital		984 895	473 825
Sum opptjent egenkapital		984 895	473 825
Sum egenkapital	4	1 084 895	573 825
Gjeld			
Langsiktig gjeld			
Utsatt skatt	3	310 913	163 884
Sum avsetninger for forpliktelse		310 913	163 884
Annen langsiktig gjeld			
Gjeld til kredittinstitusjoner		3 873 668	4 388 920
Øvrig langsiktig gjeld		46 783	67 575
Sum annen langsiktig gjeld		3 920 451	4 456 495
Sum langsiktig gjeld		4 231 364	4 620 379
Kortsiktig gjeld			
Leverandørgjeld		2 785 094	2 732 083
Betalbar skatt	3		
Skyldig offentlige avgifter		920 077	808 416
Annen kortsiktig gjeld		1 445 013	1 704 026
Sum kortsiktig gjeld		5 150 184	5 244 525
Sum gjeld		9 381 548	9 864 904
SUM EGENKAPITAL OG GJELD		10 466 443	10 438 729



Organisasjonsnr: 978 661 718
OS TRANSPORT AS

NOTEOPPLYSNINGER - SELSKAP - alle poster oppgitt i hele tall

Note

Antall årsverk i regnskapsåret
10.00

<u>Sum</u>	<u>Beløp</u>
<u>Balanseført verdi 31.12.</u>	<u>Varige driftsmidler Immaterielle eiend.</u>

Konsernregnskap

Morselskapet sitt navn

Forretningskontor for morselskapet

Begrunnelse for at datterselskap er utelatt fra konsolideringen

<u>Samlet beløp - tilknyttet selskap</u>	<u>Årets</u>	<u>Fjorårets</u>
--	--------------	------------------

<u>Samlet beløp - foretak i samme konsern</u>	<u>Årets</u>	<u>Fjorårets</u>
---	--------------	------------------

<u>Samlet beløp - foretak i samme konsern</u>	<u>Årets</u>	<u>Fjorårets</u>
---	--------------	------------------

<u>Samlet beløp - felles kontrollert virksomhet</u>	<u>Årets</u>	<u>Fjorårets</u>
---	--------------	------------------

<u>Pantstillelse</u>	<u>Beløp</u>
----------------------	--------------

<u>Beholdning av egne aksjer</u>	<u>Antall</u>	<u>Pålydende</u>	<u>Andel av aksjek.</u>
----------------------------------	---------------	------------------	-------------------------



Til generalforsamlingen i OS Transport AS

Uavhengig revisors beretning

Konklusjon

Vi har revidert årsregnskapet for OS Transport AS som viser et overskudd på NOK 511 070. Årsregnskapet består av balanse per 31. desember 2024, resultatregnskap for regnskapsåret avsluttet per denne datoen og noter til årsregnskapet, herunder et sammendrag av viktige regnskapsprinsipper.

Etter vår mening

- oppfyller årsregnskapet gjeldende lovkrav, og
- gir årsregnskapet et rettviseende bilde av selskapets finansielle stilling per 31. desember 2024, og av dets resultater for regnskapsåret avsluttet per denne datoen i samsvar med regnskapslovens regler og god regnskapsskikk i Norge.

Grunnlag for konklusjonen

Vi har gjennomført revisjonen i samsvar med International Standards on Auditing (ISA-ene). Våre oppgaver og plikter i henhold til disse standardene er beskrevet nedenfor under *Revisors oppgaver og plikter ved revisjonen av årsregnskapet*. Vi er uavhengige av selskapet i samsvar med kravene i relevante lover og forskrifter i Norge og International Code of Ethics for Professional Accountants (inkludert internasjonale uavhengighetsstandarder) utstedt av International Ethics Standards Board for Accountants (IESBA-reglene), og vi har overholdt våre øvrige etiske forpliktelser i samsvar med disse kravene. Innhentet revisjonsbevis er etter vår vurdering tilstrekkelig og hensiktsmessig som grunnlag for vår konklusjon.

Styrets og daglig leders ansvar for årsregnskapet

Styret og daglig leder (ledelsen) er ansvarlige for å utarbeide årsregnskapet og for at det gir et rettviseende bilde i samsvar med regnskapslovens regler og god regnskapsskikk i Norge. Ledelsen er også ansvarlig for slik internkontroll som den finner nødvendig for å kunne utarbeide et regnskap som ikke inneholder vesentlig feilinformasjon, verken som følge av misligheter eller utilsiktede feil.

Ved utarbeidelsen av årsregnskapet må ledelsen ta standpunkt til selskapets evne til fortsatt drift og opplyse om forhold av betydning for fortsatt drift. Forutsetningen om fortsatt drift skal legges til grunn for årsregnskapet så lenge det ikke er sannsynlig at virksomheten vil bli avvirket.

Revisors oppgaver og plikter ved revisjonen av årsregnskapet

Vårt mål er å oppnå betryggende sikkerhet for at årsregnskapet som helhet ikke inneholder vesentlig feilinformasjon, verken som følge av misligheter eller utilsiktede feil, og å avgi en revisjonsberetning som inneholder vår konklusjon. Betryggende sikkerhet er en høy grad av sikkerhet, men ingen garanti for at en revisjon utført i samsvar med ISA-ene, alltid vil avdekke vesentlig feilinformasjon. Feilinformasjon kan oppstå som følge av misligheter eller utilsiktede feil. Feilinformasjon er å anse som vesentlig dersom den enkeltvis eller samlet med rimelighet kan forventes å påvirke de økonomiske beslutningene som brukerne foretar på grunnlag av årsregnskapet.

SLM Revisjon AS – MEDLEMMER AV DEN NORSKE REVISORFORENING OG PRIME GLOBAL – REVISORNUMMER 972 412 112

Postadresse: Postboks 273, 2001 Lillestrøm
Besøksadresse: Stortorget, 28, Lillestrøm

Telefon: 63 89 77 00

E-post: firmapost@slm-revisjon.no
Nettside: www.slm-revisjon.no



Dette dokumentet er signert med PAdES-formatet (PDF Advanced Electronic Signatures) av Signicat. Dette sikrer dokumentet og dets vedlegg mot endringer etter signering.

SIGNICAT



For videre beskrivelse av revisors oppgaver og plikter vises det til:
<https://revisorforeningen.no/revisjonsberetninger>

Lillestrøm, 27. mai 2025
SLM Revisjon AS

Jan Ove Hofseth
Statsautorisert revisor
(elektronisk signert)

SLM Revisjon AS – MEDLEMMER AV DEN NORSKE REVISORFORENING OG PRIME GLOBAL – REVISORNUMMER 972 412 112

Postadresse: Postboks 273, 2001 Lillestrøm
Besøksadresse: Stortorget, 28, Lillestrøm

Telefon: 63 89 77 00

E-post: firmapost@slm-revisjon.no
Nettside: www.slm-revisjon.no



Dette dokumentet er signert med PAdES-formatet (PDF Advanced Electronic Signatures) av Signicat. Dette sikrer dokumentet og dets vedlegg mot endringer etter signering.

SIGNICAT



Elektronisk signatur

Signert av

HOFSETH, JAN OVE



Dato og tid (UTC+01:00) Central European Time (Berlin) (DD.MM.YYYY HH:MM:SS)

27.05.2025 12:44:49

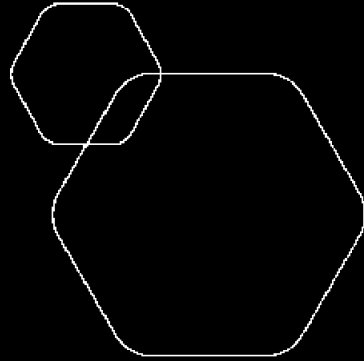
Signaturmetode

Norwegian Buypass

Dette dokumentet er signert med elektronisk signatur. En elektronisk signatur er juridisk forpliktende på samme måte som en håndskrevet signatur på papir. Denne siden er lagt til dokumentet for å vise grunnleggende informasjon om signaturen(e), og på de følgende sidene kan du lese dokumentet som er signert. Vedlagt finnes også en PDF med signaturdetaljer, og en XML-fil med innholdet i den elektroniske signaturen(e). Vedleggene kan brukes for å verifisere gyldigheten av dokumentets signatur ved behov.

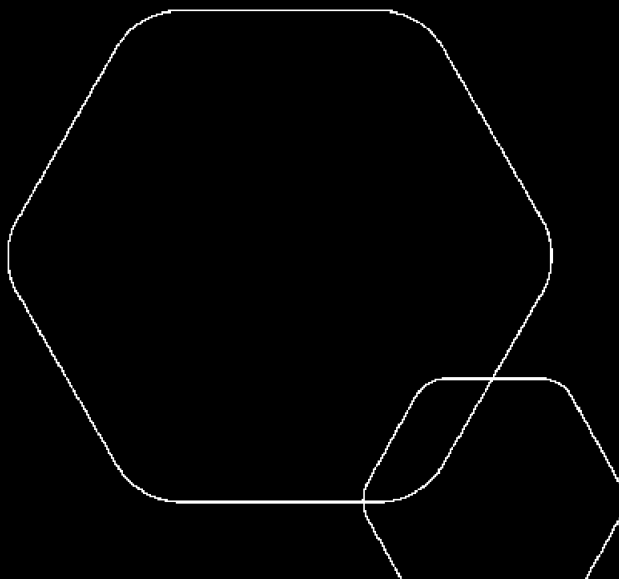


	BankID Signing Ole Stian Ellefsen 2025-05-27
	BankID Signing Arve Roger Ellefsen 2025-05-27
	BankID Signing Alexander Ellefsen 2025-05-27



Årsregnskap 2024 Os Transport AS

Resultatregnskap
Balanse
Noter til regnskapet



Org.nr.: 978 661 718



BankID Signing
Ole Stian Ellefsen
2025-05-27

BankID Signing
Arve Roger Ellefsen
2025-05-27

BankID Signing
Alexander Ellefsen
2025-05-27

RESULTATREGNSKAP

OS TRANSPORT AS

DRIFTSINNETEKTER OG DRIFTSKOSTNADER	Note	2024	2023
Salgsinntekt		24 507 593	19 855 080
Annen driftsinntekt		15 792	254 901
Sum driftsinntekter		24 523 385	20 109 981
Varekostnad		2 012 569	1 210 937
Lønnskostnad	1	8 326 418	7 516 594
Avskrivning av driftsmidler og immaterielle eiendeler	2	1 213 022	1 183 111
Annen driftskostnad	1	11 917 387	9 780 124
Sum driftskostnader		23 469 396	19 690 767
Driftsresultat		1 053 989	419 214
FINANSINNETEKTER OG FINANSKOSTNADER			
Annen finansinntekt		899	0
Annen rentekostnad		391 637	410 649
Annen finanskostnad		5 152	0
Resultat av finansposter		-395 890	-410 649
Resultat før skattekostnad		658 099	8 565
Skattekostnad på resultat	3	147 029	3 839
Resultat		511 070	4 726
Årsresultat	4	511 070	4 726
OVERFØRINGER			
Avsatt til annen egenkapital		511 070	4 726
Sum overføringer		511 070	4 726



BankID Signing
Ole Stian Ellefsen
2025-05-27

BankID Signing
Arve Roger Ellefsen
2025-05-27

BankID Signing
Alexander Ellefsen
2025-05-27

BALANSE

OS TRANSPORT AS

EIENDELER	Note	2024	2023
ANLEGGSMIDLER			
VARIGE DRIFTSMIDLER			
Driftsløsøre, inventar o.a. utstyr	2	5 344 515	5 556 916
Sum varige driftsmidler	2	5 344 515	5 556 916
FINANSIELLE ANLEGGSMIDLER			
Investeringer i aksjer og andeler		560 000	560 000
Andre langsiktige fordringer		357 671	357 671
Sum finansielle anleggsmidler		917 671	917 671
Sum anleggsmidler		6 262 186	6 474 587
OMLØPSMIDLER			
FORDRINGER			
Kundefordringer		2 491 388	3 303 695
Andre kortsiktige fordringer		773 245	593 917
Sum fordringer		3 264 634	3 897 612
Bankinnskudd, kontanter o.l.		939 623	66 530
Sum omløpsmidler		4 204 257	3 964 142
Sum eiendeler		10 466 443	10 438 729



BankID Signing
Ole Stian Ellefsen
2025-05-27

BankID Signing
Arve Roger Ellefsen
2025-05-27

BankID Signing
Alexander Ellefsen
2025-05-27

BALANSE

OS TRANSPORT AS

EGENKAPITAL OG GJELD	Note	2024	2023
EGENKAPITAL			
INNSKUTT EGENKAPITAL			
Aksjekapital	5	100 000	100 000
Sum innskutt egenkapital		100 000	100 000
OPPTJENT EGENKAPITAL			
Annen egenkapital		984 895	473 825
Sum opptjent egenkapital		984 895	473 825
Sum egenkapital	4	1 084 895	573 825
GJELD			
AVSETNING FOR FORPLIKTELSE			
Utsatt skatt	3	310 913	163 884
Sum avsetning for forpliktelser		310 913	163 884
ANNEN LANGSIKTIG GJELD			
Gjeld til kredittinstitusjoner		3 873 668	4 388 920
Øvrig langsiktig gjeld		46 783	67 575
Sum annen langsiktig gjeld		3 920 451	4 456 495
KORTSIKTIG GJELD			
Leverandørgjeld		2 785 094	2 732 083
Skyldig offentlige avgifter		920 077	808 416
Annen kortsiktig gjeld		1 445 013	1 704 026
Sum kortsiktig gjeld		5 150 184	5 244 525
Sum gjeld		9 381 548	9 864 904
Sum egenkapital og gjeld		10 466 443	10 438 729

Lørenskog
Styret i Os Transport AS

ELLEFSEN OLE STIAN
styreleder/daglig leder

ELLEFSEN ARVE ROGER
styremedlem

ELLEFSEN ALEXANDER
styremedlem



Os Transport AS



Regnskapsprinsipper

Årsregnskapet er satt opp i samsvar med regnskapsloven og NRS 8 - God regnskapsskikk for små foretak.

DRIFTSINNTEKTER

Inntektsføring ved salg av varer skjer på leveringstidspunktet. Tjenester inntektsføres etter hvert som de leveres.

SKATT

Skattekostnaden i resultatregnskapet omfatter både periodens betalbare skatt og endring i utsatt skatt. Utsatt skatt er beregnet med 22 % på grunnlag av de midlertidige forskjeller som eksisterer mellom regnskapsmessige og skattemessige verdier, samt ligningsmessig underskudd til fremføring ved utgangen av regnskapsåret. Skatteøkende og skattereduserende midlertidige forskjeller som reverserer eller kan reverseres i samme periode er utlignet og nettoført.

KLASSIFISERING OG VURDERING AV ANLEGGSMIDLER

Anleggsmidler omfatter eiendeler bestemt til varig eie og bruk. Anleggsmidler er vurdert til anskaffelseskost. Varige driftsmidler balanseføres og avskrives over driftsmidlets økonomiske levetid. Avskrivningsperioden for fast eiendom anskaffet etter 2009 er dekomponert i en del som gjelder råbygget og en del som gjelder faste tekniske installasjoner. Varige driftsmidler nedskrives til gjenvinnbart beløp ved verdifall som forventes ikke å være forbigående. Gjenvinnbart beløp er det høyeste av netto salgsverdi og verdi i bruk. Verdi i bruk er nåverdi av fremtidige kontantstrømmer knyttet til eiendelen. Nedskrivningen reverseres når grunnlaget for nedskrivningen ikke lenger er til stede.

KLASSIFISERING OG VURDERING AV OMLØPSMIDLER

Omløpsmidler og kortsiktig gjeld omfatter normalt poster som forfaller til betaling innen ett år etter balansedagen, samt poster som knytter seg til varekretsløpet. Omløpsmidler vurderes til laveste verdi av anskaffelseskost og virkelig verdi.

FORDRINGER

Kundefordringer og andre fordringer oppføres til pålydende etter fradrag for avsetning til forventet tap. Avsetning til tap gjøres på grunnlag av en individuell vurdering av de enkelte fordringene.



Os Transport AS

 BankID Signing
Ole Stian Ellefsen
2025-05-27
 BankID Signing
Arve Roger Ellefsen
2025-05-27
 BankID Signing
Alexander Ellefsen
2025-05-27

Note 1 Lønnskostnader og antall årsverk

LØNNSKOSTNADER

	2024	2023
Lønninger	7 000 897	6 291 300
Arbeidsgiveravgift	1 012 441	898 696
Andre ytelser	313 080	326 598
Sum	8 326 418	7 516 594

Selskapet har i 2024 sysselsatt 10 årsverk.

Note 2 Anleggsmidler

	Driftsløse, inventar ol.	Sum
Anskaffelseskost pr. 01.01.24	16 449 576	16 449 576
+ Tilgang kjøpte driftsmidler	1 000 622	1 000 622
- Avgang i året	0	0
= Anskaffelseskost 31.12.24	17 450 198	17 450 198
Akkumulerte avskrivninger 31.12.24	12 105 679	12 105 679
= Bokført verdi 31.12.24	5 344 518	5 344 518
Årets ordinære avskrivninger	1 213 022	1 213 022
Økonomisk levetid	0-7 år	



Os Transport AS



Note 3 Skatt

Årets skattekostnad	2024	2023
Resultatført skatt på ordinært resultat:		
Betalbar skatt	0	0
Endring i utsatt skatt	147 029	3 839
Skattekostnad ordinært resultat	147 029	3 839
Skattepliktig inntekt:		
Resultat før skatt	658 099	8 565
Permanente forskjeller	10 218	8 883
Endring i midlertidige forskjeller	152 085	-148 914
Anvendelse av fremførbart underskudd	-820 402	0
Skattepliktig inntekt	0	-131 466
Betalbar skatt i balansen:		
Betalbar skatt på årets resultat	0	0
Sum betalbar skatt i balansen	0	0

Skatteeffekten av midlertidige forskjeller og underskudd til fremføring som har gitt opphav til utsatt skatt og utsatte skattefordeler, spesifisert på typer av midlertidige forskjeller


	2024	2023	Endring
Varige driftsmidler	1 878 653	2 030 739	152 085
Sum	1 878 653	2 030 739	152 085
Akkumulert fremførbart underskudd	-465 411	-1 285 812	-820 402
Grunnlag for utsatt skatt	1 413 243	744 926	-668 317
Utsatt skatt (22 %)	310 913	163 884	-147 030


Note 4 Egenkapital


	Aksjekapital	Ovrkurs	Annen Innskutt egenkapital	Annen egenkapital	Sum egenkapital
Pr. 31.12.2023	100 000	0	0	473 825	573 825
Årets resultat				511 070	511 070
Pr 31.12.2024	100 000	0	0	984 895	1 084 895



Os Transport AS

 BankID Signing
Ole Stian Ellefsen
2025-05-27

 BankID Signing
Arve Roger Ellefsen
2025-05-27

 BankID Signing
Alexander Ellefsen
2025-05-27

Note 5 Aksjonærer

AKSJEKAPITALEN I OS TRANSPORT AS PR. 31.12 BESTÅR AV:

	Antall	Pålydende	Bokført
Ordinære aksjer	50	2 000,0	100 000
Sum	50		100 000

EIERSTRUKTUR

De største aksjonærene i % pr. 31.12 var:

	Ordinære	Eierandel	Stemmeandel
ELLEFSEN OLE STIAN	30	60,0	60,0
ELLEFSEN ARVE ROGER	17	34,0	34,0
ELLEFSEN ALEXANDER	3	6,0	6,0
Totalt antall aksjer	50	100,0	100,0

AKSJER EIET AV MEDLEMMER I STYRET OG DAGLIG LEDER:

Navn	Verv	Ordinære
ELLEFSEN ARVE ROGER	styremedlem	17
ELLEFSEN OLE STIAN	styreleder/daglig leder	30
ELLEFSEN ALEXANDER	styremedlem	3
Totalt antall aksjer		50