



ÅRSREGNSKAPET FOR REGNSKAPSÅRET 2022 - GENERELL INFORMASJON

Enheten

Organisasjonsnummer:	888 127 682
Organisasjonsform:	Aksjeselskap
Foretaksnavn:	BOHUS SKØYEN AS
Forretningsadresse:	Bygning 5 Drammensveien 130 0277 OSLO

Regnskapsår

Årsregnskapets periode:	01.01.2022 - 31.12.2022
-------------------------	-------------------------

Konsern

Morselskap i konsern:	Nei
-----------------------	-----

Regnskapsregler

Regler for små foretak benyttet:	Nei
Benyttet ved utarbeidelsen av årsregnskapet til selskapet:	Regnskapslovens alminnelige regler

Årsregnskapet fastsatt av kompetent organ

Bekreftet av representant for selskapet:	Arve Olaf Nymoen
Dato for fastsettelse av årsregnskapet:	20.06.2023

Grunnlag for avgivelse

År 2022: Årsregnskapet er elektronisk innlevert
År 2021: Tall er hentet fra elektronisk innlevert årsregnskap fra 2022

Det er ikke krav til at årsregnskapet m.v. som sendes til Regnskapsregisteret er undertegnet. Kontrollen på at dette er utført ligger hos revisor/enhetens øverste organ. Sikkerheten ivaretas ved at innsender har rolle/rettighet for innsending av årsregnskapet via Altinn, og ved at det bekreftes at årsregnskapet er fastsatt av kompetent organ.

Brønnøysundregistrene, 11.07.2024



Resultatregnskap

Beløp i: NOK	Note	2022	2021
RESULTATREGNSKAP			
Inntekter			
Salgsinntekt	1, 2	94 825 637	98 196 621
Annen driftsinntekt		217 788	335 733
Sum inntekter		95 043 425	98 532 354
Kostnader			
Varekostnad	2, 7	52 712 791	53 985 917
Lønnskostnad	3	11 821 917	12 569 281
Avskrivninger	4	717 610	471 506
Annen driftskostnad	2, 3	16 683 119	15 857 186
Sum kostnader		81 935 437	82 883 890
Driftsresultat		13 107 987	15 648 464
Finansinntekter og finanskostnader			
Annen finansinntekt		360 598	324 699
Sum finansinntekter		360 598	324 699
Annen finanskostnad		7 473	518
Sum finanskostnader		7 473	518
Netto finans		353 126	324 181
Ordinært resultat før skattekostnad		13 461 113	15 972 645
Skattekostnad på resultat	5	2 963 194	3 514 508
Ordinært resultat etter skattekostnad		10 497 919	12 458 137
Årsresultat		10 497 919	12 458 137
Årsresultat etter minoritetsinteresser		10 497 919	12 458 137
Totalresultat		10 497 919	12 458 137
Overføringer og disponeringer			
Ordinært utbytte		11 800 000	11 700 000



Resultatregnskap

Beløp i: NOK	Note	2022	2021
Avsatt til annen egenkapital		-1 302 081	758 137
Sum overføringer og disponeringer	6	10 497 919	12 458 137



Balanse

Beløp i: NOK	Note	2022	2021
BALANSE - EIENDELER			
Anleggsmidler			
Immaterielle eiendeler			
Utsatt skattefordel	5		
Varige driftsmidler			
Tomter, bygninger o.a. fast eiendom	4		
Maskiner og anlegg	4		
Driftsløsøre, inventar o.a. utstyr	4, 8	2 802 761	3 337 768
Sum varige driftsmidler		2 802 761	3 337 768
Finansielle anleggsmidler			
Lån til foretak i samme konsern	9		
Sum anleggsmidler		2 802 761	3 337 768
Omløpsmidler			
Varer			
Lager av varer og annen beholdning	7, 8	8 662 866	7 926 507
Sum varer		8 662 866	7 926 507
Fordringer			
Kundefordringer	8, 9	614 369	402 711
Andre kortsiktige fordringer	9, 10	19 538 119	27 419 304
Sum fordringer		20 152 488	27 822 015
Bankinnskudd, kontanter og lignende			
Bankinnskudd, kontanter o.l.	11	5 028 144	4 701 610
Sum bankinnskudd, kontanter og lignende		5 028 144	4 701 610
Sum omløpsmidler		33 843 497	40 450 131
SUM EIENDELER		36 646 258	43 787 899

BALANSE - EGENKAPITAL OG GJELD



Balanse

Beløp i: NOK	Note	2022	2021
Egenkapital			
Innskutt egenkapital			
Aksjekapital	6, 12	1 500 000	1 500 000
Beholdning av egne aksjer	6, 12		
Overkurs	6		
Annen innskutt egenkapital	6		
Sum innskutt egenkapital		1 500 000	1 500 000
Opptjent egenkapital			
Annen egenkapital	6	5 944 796	7 246 877
Udekket tap	6		
Sum opptjent egenkapital		5 944 796	7 246 877
Sum egenkapital		7 444 796	8 746 877
Gjeld			
Langsiktig gjeld			
Utsatt skatt	5	26 830	44 573
Sum avsetninger for forpliktelser		26 830	44 573
Annen langsiktig gjeld			
Langsiktig konserngjeld	9		
Sum langsiktig gjeld		26 830	44 573
Kortsiktig gjeld			
Leverandørgjeld	9	2 970 633	5 363 095
Betalbar skatt	5	2 980 937	3 452 277
Skyldig offentlige avgifter		2 115 602	1 946 457
Utbytte		11 800 000	11 700 000
Annen kortsiktig gjeld		9 307 460	12 534 619
Sum kortsiktig gjeld		29 174 632	34 996 449
Sum gjeld		29 201 462	35 041 022
SUM EGENKAPITAL OG GJELD		36 646 258	43 787 899



Brønnøysundregistrene

ÅRSREGNSKAP FOR REGNSKAPSÅRET 2022 - GENERELL INFORMASJON

Journalnummer: 2023 687251

Enheten

Organisasjonsnummer: 888 127 682
Organisasjonsform: Aksjeselskap
Foretaksnavn: BOHUS SKØYEN AS
Forretningsadresse: Bygning 5
Drammensveien 130
0277 OSLO

Regnskapsår

Årsregnskapets periode: 01.01.2022 - 31.12.2022

Konsern

Morselskap i konsern: Nei

Regnskapsregler

Regler for små foretak benyttet: Nei
Benyttet ved utarbeidelsen av
årsregnskapet til selskapet: Regnskapslovens alminnelige regler

Årsregnskapet fastsatt av kompetent organ

Bekreftet av representant for selskapet: Arve Olaf Nymoen
Dato for fastsettelse av årsregnskapet: 20.06.2023

Revisjon

Årsregnskapet er utarbeidet av ekstern
autorisert regnskapsfører: Ja

Grunnlag for avgivelse

År 2022: Årsregnskap er elektronisk innlevert.
År 2021: Tall er hentet fra elektronisk innlevert årsregnskap fra 2022.

Det er ikke krav til at årsregnskapet m.v. som sendes til Regnskapsregisteret er undertegnet. Kontrollen på at dette er utført ligger hos revisor/enhetens øverste organ. Sikkerheten ivaretas ved at innsender har rolle/rettighet for innsending av årsregnskapet via Altinn, og ved at det bekreftes at årsregnskapet er fastsatt av kompetent organ.

Brønnøysundregistrene, 16.08.2023



Organisasjonsnr: 888 127 682
BOHUS SKØYEN AS

RESULTATREGNSKAP

Beløp i: NOK	Note	2022	2021
RESULTATREGNSKAP			
Inntekter			
Salgsinntekt		94 825 637	98 196 621
Annen driftsinntekt	1, 2	217 788	335 733
Sum inntekter		95 043 425	98 532 354
Kostnader			
Varekostnad	2, 7	52 712 791	53 985 917
Lønnskostnad	3	11 821 917	12 569 281
Avskrivninger	4	717 610	471 506
Annen driftskostnad	2, 3	16 683 119	15 857 186
Sum kostnader		81 935 437	82 883 890
Driftsresultat		13 107 987	15 648 464
Finansinntekter og finanskostnader			
Annen finansinntekt		360 598	324 699
Sum finansinntekter		360 598	324 699
Annen finanskostnad		7 473	518
Sum finanskostnader		7 473	518
Netto finans		353 126	324 181
Ordinært resultat før skattekostnad			
Ordinært resultat før skattekostnad		13 461 113	15 972 645
Skattekostnad på resultat	5	2 963 194	3 514 508
Ordinært resultat etter skattekostnad		10 497 919	12 458 137
Årsresultat		10 497 919	12 458 137
Årsresultat etter minoritetsinteresser		10 497 919	12 458 137
Totalresultat		10 497 919	12 458 137
Overføringer og disponeringer			
Ordinært utbytte		11 800 000	11 700 000
Avsatt til annen egenkapital		-1 302 081	758 137
Sum overføringer og disponeringer	6	10 497 919	12 458 137



Organisasjonsnr: 888 127 682
BOHUS SKØYEN AS

BALANSE

Beløp i: NOK	Note	2022	2021
--------------	------	------	------

BALANSE - EIENDELER

Anleggsmidler

Immaterielle eiendeler

Utsatt skattefordel	5		
---------------------	---	--	--

Varige driftsmidler

Tomter, bygninger o.a.			
------------------------	--	--	--

fast eiendom	4		
--------------	---	--	--

Maskiner og anlegg	4		
--------------------	---	--	--

Driftsløsøre, inventar o.			
---------------------------	--	--	--

a. utstyr	4, 8	2 802 761	3 337 768
-----------	------	-----------	-----------

Sum varige driftsmidler		2 802 761	3 337 768
--------------------------------	--	------------------	------------------

Finansielle anleggsmidler

Lån til foretak i samme konsern	9		
---------------------------------	---	--	--

Sum anleggsmidler		2 802 761	3 337 768
--------------------------	--	------------------	------------------

Omløpsmidler

Varer

Lager av varer og annen			
-------------------------	--	--	--

beholdning	7, 8	8 662 866	7 926 507
------------	------	-----------	-----------

Sum varer		8 662 866	7 926 507
------------------	--	------------------	------------------

Fordringer

Kundefordringer	8, 9	614 369	402 711
-----------------	------	---------	---------

Andre kortsiktige			
-------------------	--	--	--

fordringer	9, 10	19 538 119	27 419 304
------------	-------	------------	------------

Sum fordringer		20 152 488	27 822 015
-----------------------	--	-------------------	-------------------

Bankinnskudd, kontanter

og lignende

Bankinnskudd, kontanter o.			
----------------------------	--	--	--

l.	11	5 028 144	4 701 610
----	----	-----------	-----------

Sum bankinnskudd,		5 028 144	4 701 610
--------------------------	--	------------------	------------------

kontanter og lignende			
------------------------------	--	--	--

Sum omløpsmidler		33 843 497	40 450 131
-------------------------	--	-------------------	-------------------

SUM EIENDELER		36 646 258	43 787 899
----------------------	--	-------------------	-------------------

BALANSE - EGENKAPITAL OG GJELD

Egenkapital

Innskutt egenkapital

Aksjekapital	6, 12	1 500 000	1 500 000
--------------	-------	-----------	-----------



Beholdning av egne aksjer	6, 12		
Overkurs	6		
Annen innskutt egenkapital	6		
Sum innskutt egenkapital		1 500 000	1 500 000
Opptjent egenkapital			
Annen egenkapital	6	5 944 796	7 246 877
Udekket tap	6		
Sum opptjent egenkapital		5 944 796	7 246 877
Sum egenkapital		7 444 796	8 746 877
Gjeld			
Langsiktig gjeld			
Utsatt skatt	5	26 830	44 573
Sum avsetninger for forpliktelse		26 830	44 573
Annen langsiktig gjeld			
Langsiktig konserngjeld	9		
Sum langsiktig gjeld		26 830	44 573
Kortsiktig gjeld			
Leverandørgjeld	9	2 970 633	5 363 095
Betalbar skatt	5	2 980 937	3 452 277
Skyldig offentlige avgifter		2 115 602	1 946 457
Utbytte		11 800 000	11 700 000
Annen kortsiktig gjeld		9 307 460	12 534 619
Sum kortsiktig gjeld		29 174 632	34 996 449
Sum gjeld		29 201 462	35 041 022
SUM EGENKAPITAL OG GJELD		36 646 258	43 787 899



Organisasjonsnr: 888 127 682
BOHUS SKØYEN AS

NOTEOPPLYSNINGER - SELSKAP - alle poster oppgitt i hele tall

Note

Antall årsverk i regnskapsåret
21.00

Sum Beløp

Balanseført verdi 31.12. Varige driftsmidler Immaterielle eiend.

Konsernregnskap

Morselskapet sitt navn

Forretningskontor for morselskapet

Begrunnelse for at datterselskap er utelatt fra konsolideringen

Samlet beløp - tilknyttet selskap Årets Fjorårets

Samlet beløp - foretak i samme konsern Årets Fjorårets

Samlet beløp - foretak i samme konsern Årets Fjorårets

Samlet beløp - felles kontrollert virksomhet Årets Fjorårets

Pantstillelse Beløp

Beholdning av egne aksjer Antall Pålydende Andel av aksjek.



Building a better
working world

Statsautoriserte revisorer
Ernst & Young AS

Storovet 7, 0155 Oslo
Postboks 1156 Sentrum, 0107 Oslo

Foretaksregisteret: NO 976 389 387 MVA
Tlf: +47 24 00 24 00

www.ey.no
Medlemmer av Den norske Revisorforening

Til generalforsamlingen i Bohus Skøyen AS

UAVHENGIG REVISORS BERETNING

Konklusjon

Vi har revidert årsregnskapet for Bohus Skøyen AS som består av balanse per 31. desember 2022, resultatregnskap og kontantstrømoppstilling for regnskapsåret avsluttet per denne datoen og noter til årsregnskapet, herunder et sammendrag av viktige regnskapsprinsipper.

Etter vår mening oppfylder årsregnskapet gjeldende lovkrav, og gir årsregnskapet et rettviseende bilde av selskapets finansielle stilling per 31. desember 2022 og av dets resultater og kontantstrømmer for regnskapsåret avsluttet per denne datoen i samsvar med regnskapslovens regler og god regnskapsskikk i Norge.

Grunnlag for konklusjonen

Vi har gjennomført revisjonen i samsvar med International Standards on Auditing (ISA-ene). Våre oppgaver og plikter i henhold til disse standardene er beskrevet nedenfor under "Revisors oppgaver og plikter ved revisjonen av årsregnskapet". Vi er uavhengige av selskapet i samsvar med kravene i relevante lover og forskrifter i Norge og International Code of Ethics for Professional Accountants (inkludert internasjonale uavhengighetsstandarder) utstedt av International Ethics Standards Board for Accountants (IESBA-reglene), og vi har overholdt våre øvrige etiske forpliktelser i samsvar med disse kravene. Innhentet revisjonsbevis er etter vår vurdering tilstrekkelig og hensiktsmessig som grunnlag for vår konklusjon.

Øvrig informasjon

Styret og daglig leder (ledelsen) er ansvarlige for informasjonen i årsberetningen. Vår konklusjon om årsregnskapet ovenfor dekker ikke informasjonen i årsberetningen.

I forbindelse med revisjonen av årsregnskapet er det vår oppgave å lese årsberetningen. Formålet er å vurdere hvorvidt det foreligger vesentlig inkonsistens mellom årsberetningen og årsregnskapet og den kunnskap vi har opparbeidet oss under revisjonen av årsregnskapet, eller hvorvidt informasjon i årsberetningen ellers fremstår som vesentlig feil. Vi har plikt til å rapportere dersom årsberetningen fremstår som vesentlig feil. Vi har ingenting å rapportere i så henseende.

Basert på kunnskapen vi har opparbeidet oss i revisjonen, mener vi at årsberetningen er konsistent med årsregnskapet og inneholder de opplysninger som skal gis i henhold til gjeldende lovkrav.

Ledelsens ansvar for årsregnskapet

Styret og daglig leder (ledelsen) er ansvarlige for å utarbeide årsregnskapet og for at det gir et rettviseende bilde i samsvar med regnskapslovens regler og god regnskapsskikk i Norge. Ledelsen er også ansvarlig for slik internkontroll som den finner nødvendig for å kunne utarbeide et årsregnskap som ikke inneholder vesentlig feilinformasjon, verken som følge av misligheter eller utilsiktede feil.

Ved utarbeidelsen av årsregnskapet må ledelsen ta standpunkt til selskapets evne til fortsatt drift og opplyse om forhold av betydning for fortsatt drift. Forutsetningen om fortsatt drift skal legges til grunn for årsregnskapet så lenge det ikke er sannsynlig at virksomheten vil bli avvirket.



Building a better
working world

Revisors oppgaver og plikter ved revisjonen av årsregnskapet

Vårt mål er å oppnå betryggende sikkerhet for at årsregnskapet som helhet ikke inneholder vesentlig feilinformasjon, verken som følge av misligheter eller utilsiktede feil, og å avgi en revisjonsberetning som inneholder vår konklusjon. Betryggende sikkerhet er en høy grad av sikkerhet, men ingen garanti for at en revisjon utført i samsvar med ISA-ene, alltid vil avdekke vesentlig feilinformasjon. Feilinformasjon kan oppstå som følge av misligheter eller utilsiktede feil. Feilinformasjon er å anse som vesentlig dersom den enkeltvis eller samlet med rimelighet kan forventes å påvirke de økonomiske beslutningene som brukerne foretar på grunnlag av årsregnskapet.

Som del av en revisjon i samsvar med ISA-ene, utøver vi profesjonelt skjønn og utviser profesjonell skepsis gjennom hele revisjonen. I tillegg:

- identifiserer og vurderer vi risikoen for vesentlig feilinformasjon i årsregnskapet, enten det skyldes misligheter eller utilsiktede feil. Vi utformer og gjennomfører revisjonshandlinger for å håndtere slike risikoer, og innhenter revisjonsbevis som er tilstrekkelig og hensiktsmessig som grunnlag for vår konklusjon. Risikoen for at vesentlig feilinformasjon som følge av misligheter ikke blir avdekket, er høyere enn for feilinformasjon som skyldes utilsiktede feil, siden misligheter kan innebære samarbeid, forfalskning, bevisste utelatelser, uriktige fremstillinger eller overstyring av intern kontroll.
- opparbeider vi oss en forståelse av internkontroll som er relevant for revisjonen, for å utforme revisjonshandlinger som er hensiktsmessige etter omstendighetene, men ikke for å gi uttrykk for en mening om effektiviteten av selskapets interne kontroll.
- evaluerer vi om de anvendte regnskapsprinsippene er hensiktsmessige og om regnskapsestimaterne og tilhørende noteopplysninger utarbeidet av ledelsen er rimelige.
- konkluderer vi på om ledelsens bruk av fortsatt drift-forutsetningen er hensiktsmessig, og basert på innhentede revisjonsbevis, hvorvidt det foreligger vesentlig usikkerhet knyttet til hendelser eller forhold som kan skape tvil av betydning om selskapets evne til fortsatt drift. Dersom vi konkluderer med at det eksisterer vesentlig usikkerhet, kreves det at vi i revisjonsberetningen henleder oppmerksomheten på tilleggsopplysningene i årsregnskapet, eller, dersom slike tilleggsopplysninger ikke er tilstrekkelige, at vi modifierer vår konklusjon. Våre konklusjoner er basert på revisjonsbevis innhentet frem til datoen for revisjonsberetningen. Etterfølgende hendelser eller forhold kan imidlertid medføre at selskapet ikke kan fortsette driften.
- evaluerer vi den samlede presentasjonen, strukturen og innholdet i årsregnskapet, inkludert tilleggsopplysningene, og hvorvidt årsregnskapet gir uttrykk for de underliggende transaksjonene og hendelsene på en måte som gir et rettviseende bilde.

Vi kommuniserer med styret blant annet om det planlagte innholdet i og tidspunkt for revisjonsarbeidet og eventuelle vesentlige funn i revisjonen, herunder vesentlige svakheter i internkontroll som vi avdekker gjennom revisjonen.

Oslo, 26. juni 2023
ERNST & YOUNG AS

Revisjonsberetningen er signert elektronisk

Eivind Lien
statsautorisert revisor

Uavhengig revisors beretning - Bohus Skøyen AS

A member firm of Ernst & Young Global Limited

Penneo DokumentID: ILD2X-MGE7P-80V36-MAK6J-OEJOT-8Q3IS



PENNEO

Signaturene i dette dokumentet er juridisk bindende. Dokument signert med "Penneo"™ - sikker digital signatur.
De signerende parter sin identitet er registrert, og er listet nedenfor.

"Med min signatur bekrefter jeg alle datoer og innholdet i dette dokument."

Eivind Lien

Statsautorisert revisor

Serienummer: 9578-5997-4-676209

IP: 217.111.xxx.xxx

2023-06-26 12:24:49 UTC



Penneo DokumentID: ILD2X-1MGE7P-80V36-MAK6J-OEJOT-8Q3IS

Dokumentet er signert digitalt, med **Penneo.com**. Alle digitale signatur-data i dokumentet er sikret og validert av den datamaskin-utregnede hash-verdien av det opprinnelige dokument. Dokumentet er låst og tids-stemplet med et sertifikat fra en betrodd tredjepart. All kryptografisk bevis er integrert i denne PDF, for fremtidig validering (hvis nødvendig).

Hvordan bekrefter at dette dokumentet er originalen?

Dokumentet er beskyttet av ett Adobe CDS sertifikat. Når du åpner dokumentet i

Adobe Reader, skal du kunne se at dokumentet er sertifisert av **Penneo e-signature service <penneo@penneo.com>**. Dette garanterer at innholdet i dokumentet ikke har blitt endret.

Det er lett å kontrollere de kryptografiske beviser som er lokalisert inne i dokumentet, med Penneo validator - <https://penneo.com/validator>



Årsregnskap 2022

Bohus Skøyen AS

Resultatregnskap
Balanse
Kontantstrøm
Noter til regnskapet

Org.nr.: 888 127 682



ÅRSBERETNING 2022 BOHUS SKØYEN AS

Virksomhetens art

Selskapet driver salg av møbler og interiørvarer til forbruker markedet tilknyttet Bohus-kjeden, som er Norges største landsdekkende møbel- og interiørkjede. Selskapet er lokalisert i Oslo.

Om driften

Møbelmarkedet er preget av sterk konkurranse med flere større landsdekkende kjeder og tradisjonelle møbel- og interiørbutikker, samt et stadig økende antall nettbaserte utvalg uten fysiske butikker.

Selskapets driftsinntekter utgjorde totalt 95,0 MNOK mot 98,5 MNOK året før. Resultat for skatt ble 13,5 MNOK mot 16,0 MNOK året før. Resultatreduksjonen skyldes høyere kostnader og noe svakere margin.

Salgsutviklingen så langt i 2023 er i tråd med våre forventninger. Svekket kronekurs setter dog press på selskapets marginer. Styret legger til grunn at selskapet vil levere positive resultater også i innværende år slik driften har utviklet seg hittil, og under normale forhold ventes å utvikle seg videre. Selskapet forventer en avkjøling i markedet som følge av fremdeles høy inflasjon og renteoppgang. Styret bekrefter i samsvar med regnskapsloven § 4-5 at forutsetningen for fortsatt drift er til stede.

Likestilling og miljø

Selskapet praktiserer full likestilling mellom kjønnene. Majoriteten av selskapets ansatte er kvinner. Styret består av 3 menn. Selskapet har fokus på helse miljø og sikkerhet og arbeidsmiljøet generelt ansees som godt. Det har ikke vært rapportert om alvorlige skadetilfeller og sykefraværet utgjorde ca 6,4 % av mulige dagsverk.

Emballasje og annet avfall sorteres så langt det er mulig. Styret mener for øvrig at selskapets virksomhet ikke forurensar det ytre miljø utover det som er normalt for denne typen virksomhet.




Selskapets redegjørelse jfr. Apenhetsloven vil bli publisert på selskapets hjemmeside www.bohus.no innen 30.juni.

Disponering av årsresultatet

Styret foreslar at årets resultat på kr. 10.497.919 anvendes som følger:

Avsatt til utbytte	11.800.000
Overføring fra annen innskutt EK	1.302.081
Overført til annen egenkapital	0
Sum disponert	10.497.919

Oslo, den 20.06.2023

		
Arve N. Moen Styreleder	Øystein N. Garaas Styremedlem	Svend Fuhre Pettersen Styremedlem



Resultatregnskap

Bohus Skøyen AS

Driftsinntekter og driftskostnader	Note	2022	2021
Salgsinntekt	1, 2	94 825 637	98 196 621
Annen driftsinntekt		217 788	335 733
Sum driftsinntekter		95 043 425	98 532 354
Varekostnad	2, 7	52 712 791	53 985 917
Lønnskostnad	3	11 821 917	12 569 281
Avskrivninger	4	717 610	471 506
Annen driftskostnad	2, 3	16 683 119	15 857 186
Sum driftskostnader		81 935 437	82 883 890
Driftsresultat		13 107 987	15 648 464
Finansinntekter og finanskostnader			
Annen finansinntekt		360 598	324 699
Annen finanskostnad		7 473	518
Resultat av finansposter		353 126	324 181
Resultat før skattekostnad		13 461 113	15 972 645
Skattekostnad på resultat	5	2 963 194	3 514 508
Årsresultat		10 497 919	12 458 137
Overføringer			
Avsatt til utbytte		11 800 000	11 700 000
Avsatt til annen egenkapital		-1 302 081	758 137
Sum overføringer	6	10 497 919	12 458 137



Balanse Bohus Skøyen AS

Eiendeler	Note	2022	2021
Anleggsmidler			
<i>Varige driftsmidler</i>			
Driftsløsøre, inventar o.a. utstyr	4, 8	2 802 761	3 337 768
Sum varige driftsmidler		2 802 761	3 337 768
Sum anleggsmidler		2 802 761	3 337 768
Omløpsmidler			
Lager av varer og annen beholdning	7, 8	8 662 866	7 926 507
<i>Fordringer</i>			
Kundefordringer	8, 9	614 369	402 711
Andre kortsiktige fordringer	9, 10	19 538 119	27 419 304
Sum fordringer		20 152 488	27 822 015
Bankinnskudd, kontanter o.l.	11	5 028 144	4 701 610
Sum omløpsmidler		33 843 497	40 450 131
Sum eiendeler		36 646 258	43 787 899



Bohus Skøyen AS

Egenkapital og gjeld	Note	2022	2021
Egenkapital			
Innskutt egenkapital			
Aksjekapital	6, 12	1 500 000	1 500 000
Sum innskutt egenkapital		1 500 000	1 500 000
Opptjent egenkapital			
Annen egenkapital	6	5 944 796	7 246 877
Sum opptjent egenkapital		5 944 796	7 246 877
Sum egenkapital		7 444 796	8 746 877
Gjeld			
Avsetning for forpliktelser			
Utsatt skatt	5	26 830	44 573
Sum avsetning for forpliktelser		26 830	44 573
Kortsiktig gjeld			
Leverandørgjeld	9	2 970 633	5 363 095
Betalbar skatt	5	2 980 937	3 452 277
Skyldig offentlige avgifter		2 115 602	1 946 457
Utbytte		11 800 000	11 700 000
Annen kortsiktig gjeld		9 307 460	12 534 619
Sum kortsiktig gjeld		29 174 632	34 996 449
Sum gjeld		29 201 462	35 041 022
Sum egenkapital og gjeld		36 646 258	43 787 899

Styret i Bohus Skøyen AS

Oslo 20. juni 2023

Arve Olaf Nymo
styrelederØystein Niri Garaas
styremedlemSvend Fuhre Pettersen
styremedlemUlv Bjørnar Tørmoen
daglig leder



Indirekte kontantstrøm

Bohus Skøyen AS

Kontantstrømmer fra operasjonelle aktiviteter	Note	2022	2021
Resultat før skattekostnad		13 461 113	15 972 645
Periodens betalte skatt		-3 452 277	-911 332
Ordinære avskrivninger		717 610	471 506
Endring i varelager		-736 359	-527 607
Endring i kundefordringer		-211 659	377 303
Endring i leverandørgjeld		-2 392 462	904 891
Endring i andre tidsavgrensningsposter		4 823 171	-561 390
Netto kontantstrøm fra operasjonelle aktiviteter		12 209 138	15 726 016
Kontantstrømmer fra investeringsaktiviteter			
Innbetalinger ved salg av varige driftsmidler		16 099	0
Utbetalinger ved kjøp av varige driftsmidler		-198 702	-1 370 325
Netto kontantstrøm fra investeringsaktiviteter		-182 603	-1 370 325
Kontantstrømmer fra finansieringsaktiviteter			
Utbetalinger av utbytte		-11 700 000	0
Utbetalinger av konsernbidrag		0	-10 080 388
Netto kontantstrøm fra finansieringsaktiviteter		-11 700 000	-10 080 388
Netto endring i kontanter og kontantekvivalenter		326 534	4 275 303
Beh. av kont. og kontantekvivalenter ved per. begynnelse		4 701 610	426 307
Beh. av kont. og kontantekvivalenter ved per. slutt		5 028 144	4 701 610



Regnskapsprinsipper

Årsregnskapet er satt opp i samsvar med regnskapsloven og god regnskapsskikk

Salgsinntekter

Inntektsføring ved salg av varer skjer på leveringstidspunktet.

Klassifisering og vurdering av balanseposter

Omløpsmidler og kortsiktig gjeld omfatter poster som forfaller til betaling innen ett år etter balansedagen, samt poster som knytter seg til varekretsløpet. Øvrige poster er klassifisert som anleggsmiddel/langsiktig gjeld.

Omløpsmidler vurderes til laveste av anskaffelseskost og virkelig verdi. Kortsiktig gjeld balanseføres til nominelt beløp på etableringstidspunktet.

Anleggsmidler vurderes til anskaffelseskost, men nedskrives til virkelig verdi ved verdifall som ikke forventes å være forbigående. Anleggsmidler med begrenset økonomisk levetid avskrives planmessig. Langsiktig gjeld balanseføres til nominelt beløp på etableringstidspunktet.

Fordringer

Kundefordringer og andre fordringer er oppført i balansen til pålydende etter fradrag for avsetning til forventet tap. Avsetning til tap gjøres på grunnlag av individuelle vurderinger av de enkelte fordringene. I tillegg gjøres det for øvrige kundefordringer en uspesifisert avsetning for å dekke antatt tap.

Varebeholdninger

Lager av innkjøpte varer er verdsatt til laveste av anskaffelseskost og virkelig verdi. Det foretas nedskrivning for påregnelig ukurans.

Varige driftsmidler

Varige driftsmidler balanseføres og avskrives over driftsmidlets forventede økonomiske levetid. Direkte vedlikehold av driftsmidler kostnadsføres løpende under driftskostnader, mens påkostninger eller forbedringer tillegges driftsmidlets kostpris og avskrives i takt med driftsmidlet. Dersom gjenvinnbart beløp av driftsmiddelet er lavere enn balanseført verdi foretas nedskrivning til gjenvinnbart beløp. Gjenvinnbart beløp er det høyeste av netto salgsverdi og verdi i bruk. Verdi i bruk er nåverdien av de fremtidige kontantstrømmene som eiendelen vil generere.

Skatter

Skattekostnaden i resultatregnskapet omfatter både periodens betalbare skatt og endring i utsatt skatt. Utsatt skatt er beregnet med 22% på grunnlag av de midlertidige forskjeller som eksisterer mellom regnskapsmessige og skattemessige verdier, samt ligningsmessig underskudd til fremføring ved utgangen regnskapsåret. Skatteøkende og skattereduserende midlertidige forskjeller som reverserer eller kan reversere i samme periode er utlignet og nettoført. Netto utsatt skattefordel balanseføres i den grad det er sannsynlig at denne kan bli nyttiggjort.

Kontantstrømoppstilling

Kontantstrømoppstillingen utarbeides etter den indirekte metoden. Kontanter og kontantekvivalenter omfatter kontanter, bankinnskudd og andre kortsiktige likvide plasseringer som umiddelbart og med uvesentlig kursrisiko kan konverteres til kjente kontantbeløp og med gjenværende løpetid mindre enn tre måneder fra anskaffelsesdato.

Note 1 Salgsinntekter

Geografisk fordeling	2022	2021
Norge	94 781 693	97 905 177
Andre land	43 944	291 444
Sum	94 825 637	98 196 621

Per virksomhetsområde		
Salg av møbler og interiørartikler	94 825 637	98 196 621



Note 2 Transaksjoner med nærstående parter

Følgende interne salg har funnet sted i 2022:

	Beløp
Bohus Vinterbro AS (søsterselskap)	4 913
Bohus Alna AS (søsterselskap)	34 118
Bohus Strømmen AS (søsterselskap)	2 274
Bohus Rakkestad AS (søsterselskap)	6 793
Bohus Torggata AS (søsterselskap)	100 805
Sum	148 903

Følgende interne kjøp har funnet sted i 2022:

	Beløp
Bohus Vinterbro AS (søsterselskap)	16 340
Bohus Alna AS (søsterselskap)	955 283
Bohus Strømmen AS (søsterselskap)	215 491
Vibo AS (morselskap)	176 909
Bohus Torggata AS (søsterselskap)	4 028
Sum	1 368 051

Transaksjoner med nærstående parter er foretatt som en del av den ordinære virksomheten og til priser i henhold til armlengdes prinsipp.

Note 3 Lønnskostnader, antall ansatte, godtgjørelser, lån til ansatte m

Lønnskostnader	2022	2021
Lønninger	9 732 402	10 631 796
Arbeidsgiveravgift	1 547 203	1 485 583
Pensjonskostnader	303 356	269 116
Andre ytelser	238 956	182 786
Sum	11 821 917	12 569 281

Gjennomsnittlig antall årsverk sysselsatt i regnskapsåret

	21	23
--	----	----

Ytelser til ledende personer	Daglig leder	Styret
Lønn	425 078	120 000
Pensjonsutgifter	8 501	0
Annen godtgjørelse	2 928	0

OTP

Selskapet er pliktig til å ha tjenstepensjonsordning etter lov om obligatorisk tjenstepensjon. Selskapets pensjonsordninger tilfredsstiller kravene i denne lov.

Revisor

Kostnadsført honorar til revisor for 2022 utgjør kr 37 600,- eksl.mva.

Lovpålagt revisjon	35 800
Andre tjenester	1 800
Sum honorar til revisor	37 600



Note 4 Varige driftsmidler

	Driftsløsøre, Transportmidler inventar o.a utstyr		Totalt
Anskaffelseskost 01.01	4 186 415	465 432	4 651 847
Tilgang	198 702	0	198 702
Avgang	-16 099	0	-16 099
Anskaffelseskost 31.12	4 369 018	465 432	4 834 450
Akk. av-/nedskrivninger 31.12	-1 784 595	-247 094	-2 031 689
Balansført verdi 31.12	2 584 423	218 338	2 802 761
Årets avskrivning, nedskrivning og reversering	633 646	83 964	717 610
Økonomisk levetid	3-10 år	5 år	
Avskrivningsplan	Lineær	Lineær	

Note 5 Skatt

Årets skattekostnad	2022	2021
Resultatført skatt på ordinært resultat:		
Betalbar skatt	2 980 937	3 452 277
Endring i utsatt skatt	-17 743	62 231
Skattekostnad ordinært resultat	2 963 194	3 514 508
Skattepliktig inntekt:		
Resultat før skatt	13 461 113	15 972 645
Permanente forskjeller	7 952	2 385
Endring i midlertidige forskjeller	80 647	-282 860
Skattepliktig inntekt	13 549 712	15 692 170
Betalbar skatt i balansen:		
Betalbar skatt på årets resultat	2 980 937	3 452 277
Sum betalbar skatt i balansen	2 980 937	3 452 277

Skatteeffekten av midlertidige forskjeller som har gitt opphav til utsatt skatt og utsatte skattefordeler, spesifisert på typer av midlertidige forskjeller

	2022	2021	Endring
Varige driftsmidler	523 956	585 437	61 481
Varebeholdning	-222 000	-203 000	19 000
Fordringer	-180 000	-179 834	166
Sum	121 955	202 603	80 647
Grunnlag for utsatt skatt	121 955	202 603	80 647
Utsatt skatt (22 %)	26 830	44 573	17 743



Note 6 Egenkapital

	Aksjekapital	Annen egenkapital	Sum egenkapital
Pr. 01.01	1 500 000	7 246 877	8 746 877
Avsatt utbytte		-11 800 000	-11 800 000
Årets resultat		10 497 919	10 497 919
Pr 31.12	1 500 000	5 944 796	7 444 796

Note 7 Varer

	2022	2021
Innkjøpte handelsvarer	8 884 866	8 117 983
Ukurans avsetning	-222 000	-203 000
Sum	8 662 866	7 914 983

Note 8 Fordringer, gjeld, pantstillelser og garantier m.v

	2022	2021
Garantier		
Fast eiendom	3 066 891	3 066 891
Balanseført verdi av pantsatte eiendeler		
Driftsløsøre, inventar og utstyr	2 679 890	3 183 350
Lager av varer og annen beholdning	8 662 866	7 914 983
Kundefordringer	614 369	402 711
Sum	11 957 125	11 501 044

Note 9 Mellomværende med selskap i samme konsern

	2022	2021
Fordringer		
Kundefordringer	6 761	1 811
Andre fordringer	70 817	4 506 170
Sum	77 578	4 507 981
Gjeld		
Leverandørgjeld	496	313 191
Sum	496	313 191

Selskapet inngår i konsernkontoordning til Vibo AS. Bankinnskudd på denne kontoen er presentert som mellomværende under annen kortsiktig fordring

Note 10 Konsernkontoordning

Selskapet inngår i konsernkontoordning til Bohus Logistikk AS og konsernkontoordning til Bohus AS. Bankinnskudd på disse kontoene er presentert som mellomværende under annen kortsiktig fordring



Note 11 Bankinnskudd

	2022	2021
Bundne skattetrekksmidler	258 570	277 347

Note 12 Aksjonærer

Aksjekapitalen i Bohus Skøyen AS pr. 31.12 består av:

	Antall	Pålydende	Bokført
Ordinære aksjer	1 500	1 000	1 500 000

Eierstruktur

De største aksjonærene i % pr. 31.12 var:

	Ordinære	Eierandel	Stemmeandel
VIBO AS	1 500	100%	100%

Note 13 Morselskap som utarbeider konsernregnskap

Bohus Skøyen AS er datterselskap av Vibo AS, Fjellboveien 7, 2016 Frogner, som utarbeider konsernregnskap der Bohus Skøyen AS inngår i konsolideringen.