



ÅRSREGNSKAPET FOR REGNSKAPSÅRET 2024 - GENERELL INFORMASJON

Enheten

Organisasjonsnummer: 989 234 099
Organisasjonsform: Aksjeselskap
Foretaksnavn: FÅREBAKKEN 3 AS
Forretningsadresse: Melingsiden 34
4056 TANANGER

Regnskapsår

Årsregnskapets periode: 01.01.2024 - 31.12.2024

Konsern

Morselskap i konsern: Nei

Regnskapsregler

Regler for små foretak benyttet: Ja
Benyttet ved utarbeidelsen av årsregnskapet til selskapet: Regnskapslovens alminnelige regler

Årsregnskapet fastsatt av kompetent organ

Bekreftet av representant for selskapet: Petter Johan Olsen
Dato for fastsettelse av årsregnskapet: 22.04.2025

Grunnlag for avgivelse

År 2024: Årsregnskapet er elektronisk innlevert
År 2023: Tall er hentet fra elektronisk innlevert årsregnskap fra 2024

Det er ikke krav til at årsregnskapet m.v. som sendes til Regnskapsregisteret er undertegnet. Kontrollen på at dette er utført ligger hos revisor/enhetens øverste organ. Sikkerheten ivaretas ved at innsender har rolle/rettighet for innsending av årsregnskapet via Altinn, og ved at det bekreftes at årsregnskapet er fastsatt av kompetent organ.

Brønnøysundregistrene, 13.04.2026



Resultatregnskap

Beløp i: NOK	Note	2024	2023
RESULTATREGNSKAP			
Kostnader			
Lønnskostnad	2		
Annen driftskostnad		9 378	19 559
Sum kostnader		9 378	19 559
Driftsresultat		-9 378	-19 559
Finansinntekter og finanskostnader			
Annen finansinntekt		520 000	120 000
Sum finansinntekter		520 000	120 000
Netto finans		520 000	120 000
Resultat før skattekostnad		510 622	100 441
Skattekostnad på resultat	3		
Årsresultat		510 622	100 441
Årsresultat etter minoritetsinteresser		510 622	100 441
Totalresultat		510 622	100 441
Overføringer og disponeringer			
Ordinært utbytte		500 000	
Avsatt til annen egenkapital		10 622	100 441
Sum overføringer og disponeringer	4	510 622	100 441



Balanse

Beløp i: NOK	Note	2024	2023
BALANSE - EIENDELER			
Anleggsmidler			
Immaterielle eiendeler			
Utsatt skattefordel	3		
Finansielle anleggsmidler			
Investeringer i tilknyttet selskap	5	842 781	842 781
Sum finansielle anleggsmidler		842 781	842 781
Sum anleggsmidler		842 781	842 781
Omløpsmidler			
Varer			
Fordringer			
Andre kortsiktige fordringer	6	937 728	427 728
Sum fordringer		937 728	427 728
Bankinnskudd, kontanter og lignende			
Bankinnskudd, kontanter o.l.		6 809	6 187
Sum bankinnskudd, kontanter og lignende		6 809	6 187
Sum omløpsmidler		944 537	433 915
SUM EIENDELER		1 787 318	1 276 696
BALANSE - EGENKAPITAL OG GJELD			
Egenkapital			
Innskutt egenkapital			
Aksjekapital	7	300 000	300 000
Beholdning av egne aksjer	7		
Overkurs		519 324	519 324
Sum innskutt egenkapital		819 324	819 324



Balanse

Beløp i: NOK	Note	2024	2023
Opptjent egenkapital			
Annen egenkapital		467 994	457 372
Sum opptjent egenkapital		467 994	457 372
Sum egenkapital	4	1 287 318	1 276 696
Gjeld			
Langsiktig gjeld			
Utsatt skatt	3		
Annen langsiktig gjeld			
Sum langsiktig gjeld		0	0
Kortsiktig gjeld			
Betalbar skatt	3		
Utbytte	4	500 000	
Annen kortsiktig gjeld	6		
Sum kortsiktig gjeld		500 000	
Sum gjeld		500 000	0
SUM EGENKAPITAL OG GJELD		1 787 318	1 276 696



Brønnøysundregistrene

ÅRSREGNSKAP FOR REGNSKAPSÅRET 2024 - GENERELL INFORMASJON

Journalnummer: 2025 391028

Enheten

Organisasjonsnummer: 989 234 099
Organisasjonsform: Aksjeselskap
Foretaksnavn: FÅREBAKKEN 3 AS
Forretningsadresse: Melingsiden 34
4056 TANANGER

Regnskapsår

Årsregnskapets periode: 01.01.2024 - 31.12.2024

Konsern

Morselskap i konsern: Nei

Regnskapsregler

Regler for små foretak benyttet: Ja
Benyttet ved utarbeidelsen av
årsregnskapet til selskapet: Regnskapslovens alminnelige regler

Årsregnskapet fastsatt av kompetent organ

Bekreftet av representant for selskapet: Petter Johan Olsen
Dato for fastsettelse av årsregnskapet: 22.04.2025

Revisjon

Selskapet har besluttet at årsregnskapet
ikke skal revideres: Ja

Grunnlag for avgivelse

År 2024: Årsregnskap er elektronisk innlevert.
År 2023: Tall er hentet fra elektronisk innlevert årsregnskap fra 2024.

Det er ikke krav til at årsregnskapet m.v. som sendes til Regnskapsregisteret er undertegnet. Kontrollen på at dette er utført ligger hos revisor/enhetens øverste organ. Sikkerheten ivaretas ved at innsender har rolle/rettighet for innsending av årsregnskapet via Altinn, og ved at det bekreftes at årsregnskapet er fastsatt av kompetent organ.

Brønnøysundregistrene, 28.04.2025



Organisasjonsnr: 989 234 099
FÅREBAKKEN 3 AS

RESULTATREGNSKAP

Beløp i: NOK	Note	2024	2023
RESULTATREGNSKAP			
Kostnader			
Lønnskostnad	2		
Annen driftskostnad		9 378	19 559
Sum kostnader		9 378	19 559
Driftsresultat		-9 378	-19 559
Finansinntekter og finanskostnader			
Annen finansinntekt		520 000	120 000
Sum finansinntekter		520 000	120 000
Netto finans		520 000	120 000
Resultat før skattekostnad		510 622	100 441
Skattekostnad på resultat	3		
Årsresultat		510 622	100 441
Årsresultat etter minoritetsinteresser		510 622	100 441
Totalresultat		510 622	100 441
Overføringer og disponeringer			
Ordinært utbytte		500 000	
Avsatt til annen egenkapital		10 622	100 441
Sum overføringer og disponeringer	4	510 622	100 441



Organisasjonsnr: 989 234 099
FÅREBAKKEN 3 AS

BALANSE

Beløp i: NOK	Note	2024	2023
BALANSE - EIENDELER			
Anleggsmidler			
Immaterielle eiendeler			
Utsatt skattefordel	3		
Finansielle anleggsmidler			
Investeringer i tilknyttet selskap	5	842 781	842 781
Sum finansielle anleggsmidler		842 781	842 781
Sum anleggsmidler		842 781	842 781
Omløpsmidler			
Varer			
Fordringer			
Andre kortsiktige fordringer	6	937 728	427 728
Sum fordringer		937 728	427 728
Bankinnskudd, kontanter og lignende			
Bankinnskudd, kontanter o. l.		6 809	6 187
Sum bankinnskudd, kontanter og lignende		6 809	6 187
Sum omløpsmidler		944 537	433 915
SUM EIENDELER		1 787 318	1 276 696
BALANSE - EGENKAPITAL OG GJELD			
Egenkapital			
Innskutt egenkapital			
Aksjekapital	7	300 000	300 000
Beholdning av egne aksjer	7		
Overkurs		519 324	519 324
Sum innskutt egenkapital		819 324	819 324
Opptjent egenkapital			
Annen egenkapital		467 994	457 372
Sum opptjent egenkapital		467 994	457 372
Sum egenkapital	4	1 287 318	1 276 696



Gjeld			
Langsiktig gjeld			
Utsatt skatt	3		
Annen langsiktig gjeld			
Sum langsiktig gjeld		0	0
Kortsiktig gjeld			
Betalbar skatt	3		
Utbytte	4	500 000	
Annen kortsiktig gjeld	6		
Sum kortsiktig gjeld		500 000	
Sum gjeld		500 000	0
SUM EGENKAPITAL OG GJELD		1 787 318	1 276 696



Organisasjonsnr: 989 234 099
FÅREBAKKEN 3 AS

NOTEOPPLYSNINGER - SELSKAP - alle poster oppgitt i hele tall

Note
0

Antall årsverk i regnskapsåret
0.00

Sum Beløp

Balanseført verdi 31.12. Varige driftsmidler Immaterielle eiend.

Konsernregnskap

Morselskapet sitt navn

Forretningskontor for morselskapet

Begrunnelse for at datterselskap er utelatt fra konsolideringen

Samlet beløp - tilknyttet selskap Årets Fjorårets

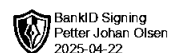
Samlet beløp - foretak i samme konsern Årets Fjorårets

Samlet beløp - foretak i samme konsern Årets Fjorårets

Samlet beløp - felles kontrollert virksomhet Årets Fjorårets

Pantstillelse Beløp

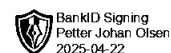
Beholdning av egne aksjer Antall Pålydende Andel av aksjek.



Årsregnskap 2024 Fårebakken 3 AS

**Resultatregnskap
Balanse
Noter til regnskapet**

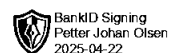
Org.nr.: 989 234 099



Resultatregnskap

Fårebakken 3 AS

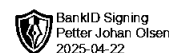
Driftsinntekter og driftskostnader	Note	2024	2023
Annen driftskostnad			
Annen driftskostnad		9 378	19 559
Sum driftskostnader		9 378	19 559
Driftsresultat		-9 378	-19 559
Finansinntekter og finanskostnader			
Annen finansinntekt		520 000	120 000
Resultat av finansposter		520 000	120 000
Resultat før skattekostnad		510 622	100 441
Skattekostnad på resultat	3	0	0
Resultat etter skattekostnad		510 622	100 441
Årsresultat		510 622	100 441
Overføringer			
Avsatt til utbytte		500 000	0
Avsatt til annen egenkapital		10 622	100 441
Sum overføringer	4	510 622	100 441



Balanse

Fårebakken 3 AS

Eiendeler	Note	2024	2023
Finansielle anleggsmidler			
Investeringer i tilknyttet selskap	5	842 781	842 781
Sum finansielle anleggsmidler		842 781	842 781
Sum anleggsmidler		842 781	842 781
Omløpsmidler			
Fordringer			
Andre kortsiktige fordringer	6	937 728	427 728
Sum fordringer		937 728	427 728
Bankinnskudd, kontanter o.l.			
Bankinnskudd, kontanter o.l.		6 809	6 187
Sum bankinnskudd, kontanter o.l.		6 809	6 187
Sum omløpsmidler		944 537	433 915
Sum eiendeler		1 787 318	1 276 696



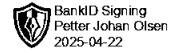
Balanse

Fårebakken 3 AS

Egenkapital og gjeld	Note	2024	2023
Egenkapital			
Innskutt egenkapital			
Aksjekapital	7	300 000	300 000
Overkurs		519 324	519 324
Sum innskutt egenkapital		819 324	819 324
Opptjent egenkapital			
Annen egenkapital		467 994	457 372
Sum opptjent egenkapital		467 994	457 372
Sum egenkapital	4	1 287 318	1 276 696
Kortsiktig gjeld			
Utbytte	4	500 000	0
Sum kortsiktig gjeld		500 000	0
Sum gjeld		500 000	0
Sum egenkapital og gjeld		1 787 318	1 276 696

Tananger, 22.04.2025
Styret i Fårebakken 3 AS

Petter Johan Olsen
Styrets leder / daglig leder



Fårebakken 3 AS

Note 1 Regnskapsprinsipper

Årsregnskapet er satt opp i samsvar med regnskapsloven og god regnskapsskikk for små foretak.

Driftsinntekter

Inntektsføring ved salg av varer skjer på leveringstidspunktet. Tjenester inntektsføres etter hvert som de leveres.

Omløpsmidler/kortsiktig gjeld

Omløpsmidler og kortsiktig gjeld omfatter normalt poster som forfaller til betaling innen ett år etter balansedagen, samt poster som knytter seg til varekretsløpet. Omløpsmidler inkl. aksjer og andre verdipapirer vurderes normalt til laveste verdi av anskaffelseskost og antatt virkelig verdi.

Anleggsmidler/langsiktig gjeld

Anleggsmidler omfatter eiendeler bestemt til varig eie og bruk. Anleggsmidler inkl. aksjer er vurdert til anskaffelseskost. Varige driftsmidler balanseføres og avskrives over driftsmidlets økonomiske levetid. Varige driftsmidler og aksjer nedskrives til gjenvinnbart beløp ved verdifall som forventes ikke å være forbigående.

Fordringer

Kundefordringer og andre fordringer oppføres til pålydende etter fradrag for avsetning til forventet tap. Avsetning til tap gjøres på grunnlag av en individuell vurdering av de enkelte fordringene.

Aksjer i tilknyttet selskap

Investeringer i tilknyttet selskap er vurdert etter kostmetoden da konsernet samlet ikke overstiger grensen for små foretak.

Skatt

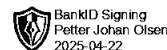
Skattekostnaden i resultatregnskapet omfatter både periodens betalbare skatt og endring i utsatt skatt/skattefordel. Utsatt skatt/skattefordel er beregnet med 22% på grunnlag av de midlertidige forskjeller som eksisterer mellom regnskapsmessige og skattemessige verdier, samt ligningsmessig underskudd til fremføring ved utgangen av regnskapsåret. Skatteøkende og skattereduserende midlertidige forskjeller som reverserer eller kan reversere i samme periode er utlignet og nettoført.

Note 2 Lønnskostnader

Fårebakken 3 AS har ikke hatt lønns- eller personalkostnader i 2024 og det foreligger heller ingen slike forpliktelser.



Fårebakken 3 AS



Note 3 Skatt

Årets skattekostnad	2024	2023
Resultatført skatt på ordinært resultat:		
Betalbar skatt	0	0
Endring i utsatt skattefordel	0	0
Skattekostnad ordinært resultat	0	0
Skattepliktig inntekt:		
Resultat før skatt	510 622	100 441
Permanente forskjeller	-504 400	-116 400
Anvendelse av fremførbart underskudd	-6 222	0
Skattepliktig inntekt	0	-15 959
Betalbar skatt i balansen:		
Betalbar skatt på årets resultat	0	0
Sum betalbar skatt i balansen	0	0

Note 4 Egenkapital

	Aksjekapital	Overkurs	Annen Innskutt egenkapital	Annen egenkapital	Sum egenkapital
Pr. 31.12.2023	300 000	519 324	0	457 372	1 276 696
Årets resultat				510 622	510 622
Utbytte				-500 000	-500 000
Pr 31.12.2024	300 000	519 324	0	467 994	1 287 318

Note 5 Tilknyttet selskap

Selskapet har pr 31.12. følgende investeringer:

Aksjer i tilknyttet selskap:

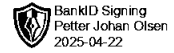
Selskap	Forretnings-kontor	Eierandel / stemmeandel	Bokført egenkapital	Siste årsresultat	Bokført verdi
Johan Olsen Holding AS	Sandnes	45,5%	662 376	1 144 312	842 781

Note 6 Mellomværende med selskap i samme konsern og tilknyttede selskap

	2024	2023
Andre kortsiktige fordringer	937 728	427 728
Annen kortsiktig gjeld	0	0



Fårebakken 3 AS



Note 7 Aksjonærer

Aksjekapitalen i Fårebakken 3 AS pr. 31.12 består av:

	Antall	Pålydende	Bokført
Ordinære aksjer	200	1 500,0	300 000
Sum	200		300 000

Eierstruktur

Aksjonærer i % pr. 31.12:

	Ordinære	Eierandel	Stemmeandel
Stine Fossaa Olsen	200	100,0	100,0