



## ÅRSREGNSKAPET FOR REGNSKAPSÅRET 2023 - GENERELL INFORMASJON

### Enheten

Organisasjonsnummer: 988 770 779  
Organisasjonsform: Aksjeselskap  
Foretaksnavn: CJG HOLDING AS  
Forretningsadresse: c/o Anders Grøndahl  
Skogryggveien 14A  
0781 OSLO

### Regnskapsår

Årsregnskapets periode: 01.01.2023 - 31.12.2023

### Konsern

Morselskap i konsern: Nei

### Regnskapsregler

Regler for små foretak benyttet: Ja  
Benyttet ved utarbeidelsen av årsregnskapet til selskapet: Regnskapslovens alminnelige regler

### Årsregnskapet fastsatt av kompetent organ

Bekreftet av representant for selskapet: Anders Grøndahl  
Dato for fastsettelse av årsregnskapet: 07.06.2024

### Grunnlag for avgivelse

År 2023: Årsregnskapet er elektronisk innlevert  
År 2022: Tall er hentet fra elektronisk innlevert årsregnskap fra 2023

*Det er ikke krav til at årsregnskapet m.v. som sendes til Regnskapsregisteret er undertegnet. Kontrollen på at dette er utført ligger hos revisor/enhetens øverste organ. Sikkerheten ivaretas ved at innsender har rolle/rettighet for innsending av årsregnskapet via Altinn, og ved at det bekreftes at årsregnskapet er fastsatt av kompetent organ.*

Brønnøysundregistrene, 21.05.2025



### Resultatregnskap

Beløp i: NOK	Note	2023	2022
<b>RESULTATREGNSKAP</b>			
<b>Inntekter</b>			
Annen driftsinntekt		6 997	27 387
<b>Sum inntekter</b>		<b>6 997</b>	<b>27 387</b>
<b>Kostnader</b>			
Lønnskostnad	2		15 095
Annen driftskostnad		102 282	75 370
<b>Sum kostnader</b>		<b>102 282</b>	<b>90 465</b>
<b>Driftsresultat</b>		<b>-95 285</b>	<b>-63 078</b>
<b>Finansinntekter og finanskostnader</b>			
Annen renteinntekt		30 375	32 906
Annen finansinntekt		29 263	386 044
Verdiøkning markedsbaserte omløpsmidler		2 767 540	
<b>Sum finansinntekter</b>		<b>2 827 177</b>	<b>418 950</b>
Verdireduksjon markedsbaserte omløpsmidler			2 971 911
Nedskrivning av andre finansielle anleggsmidler			-25 482
Annen rentekostnad		1 255	
Annen finanskostnad		67 951	338 504
<b>Sum finanskostnader</b>		<b>69 207</b>	<b>3 284 933</b>
<b>Netto finans</b>		<b>2 757 971</b>	<b>-2 865 983</b>
<b>Ordinært resultat før skattekostnad</b>		<b>2 662 686</b>	<b>-2 929 061</b>
Skattekostnad på resultat	3	68 402	-95 832
<b>Ordinært resultat etter skattekostnad</b>		<b>2 594 284</b>	<b>-2 833 229</b>
<b>Årsresultat</b>	4	<b>2 594 284</b>	<b>-2 833 229</b>
<b>Årsresultat etter minoritetsinteresser</b>		<b>2 594 284</b>	<b>-2 833 229</b>
<b>Totalresultat</b>		<b>2 594 284</b>	<b>-2 833 229</b>



## Resultatregnskap

<b>Beløp i: NOK</b>	<b>Note</b>	<b>2023</b>	<b>2022</b>
<b>Overføringer og disponeringer</b>			
Ordinært utbytte		4 050 000	1 000 000
Overført fra annen egenkapital		-1 455 716	-3 833 229
<b>Sum overføringer og disponeringer</b>		<b>2 594 284</b>	<b>-2 833 229</b>



### Balanse

Beløp i: NOK	Note	2023	2022
<b>BALANSE - EIENDELER</b>			
<b>Anleggsmidler</b>			
<b>Immaterielle eiendeler</b>			
Utsatt skattefordel	3		48 601
<b>Sum immaterielle eiendeler</b>			<b>48 601</b>
<b>Finansielle anleggsmidler</b>			
Investeringer i aksjer og andeler	5	783 250	783 250
<b>Sum finansielle anleggsmidler</b>		<b>783 250</b>	<b>783 250</b>
<b>Sum anleggsmidler</b>		<b>783 250</b>	<b>831 851</b>
<b>Omløpsmidler</b>			
<b>Varer</b>			
<b>Fordringer</b>			
Kundefordringer		1 695	
Andre kortsiktige fordringer			9 997
<b>Sum fordringer</b>		<b>1 695</b>	<b>9 997</b>
<b>Investeringer</b>			
Markedsbaserte aksjer	6	16 083 669	18 329 640
<b>Sum investeringer</b>		<b>16 083 669</b>	<b>18 329 640</b>
<b>Bankinnskudd, kontanter og lignende</b>			
Bankinnskudd, kontanter o.l.		154 352	297 175
<b>Sum bankinnskudd, kontanter og lignende</b>		<b>154 352</b>	<b>297 175</b>
<b>Sum omløpsmidler</b>		<b>16 239 716</b>	<b>18 636 811</b>
<b>SUM EIENDELER</b>		<b>17 022 966</b>	<b>19 468 662</b>

### BALANSE - EGENKAPITAL OG GJELD

#### Egenkapital



## Balanse

Beløp i: NOK	Note	2023	2022
<b>Innskutt egenkapital</b>			
Aksjekapital	7	300 000	300 000
Beholdning av egne aksjer	7		
<b>Sum innskutt egenkapital</b>		<b>300 000</b>	<b>300 000</b>
<b>Opptjent egenkapital</b>			
Annen egenkapital	4	16 648 307	18 104 022
<b>Sum opptjent egenkapital</b>		<b>16 648 307</b>	<b>18 104 022</b>
<b>Sum egenkapital</b>	4	<b>16 948 307</b>	<b>18 404 022</b>
<b>Gjeld</b>			
<b>Langsiktig gjeld</b>			
Utsatt skatt	3	19 801	
<b>Sum avsetninger for forpliktelser</b>		<b>19 801</b>	
<b>Annen langsiktig gjeld</b>			
<b>Sum langsiktig gjeld</b>		<b>19 801</b>	<b>0</b>
<b>Kortsiktig gjeld</b>			
Leverandørgjeld		54 858	64 640
Utbytte			1 000 000
<b>Sum kortsiktig gjeld</b>		<b>54 858</b>	<b>1 064 640</b>
<b>Sum gjeld</b>		<b>74 659</b>	<b>1 064 640</b>
<b>SUM EGENKAPITAL OG GJELD</b>		<b>17 022 966</b>	<b>19 468 662</b>



## Brønnøysundregistrene

### ÅRSREGNSKAP FOR REGNSKAPSÅRET 2023 - GENERELL INFORMASJON

Journalnummer: 2024 592597

#### Enheten

Organisasjonsnummer: 988 770 779  
Organisasjonsform: Aksjeselskap  
Foretaksnavn: CUG HOLDING AS  
Forretningsadresse: c/o Anders Grøndahl  
Skådalsveien 23E  
0781 OSLO

#### Regnskapsår

Årsregnskapets periode: 01.01.2023 - 31.12.2023

#### Konsern

Morselskap i konsern: Nei

#### Regnskapsregler

Regler for små foretak benyttet: Ja  
Benyttet ved utarbeidelsen av  
årsregnskapet til selskapet: Regnskapslovens alminnelige regler

#### Årsregnskapet fastsatt av kompetent organ

Bekreftet av representant for selskapet: Anders Grøndahl  
Dato for fastsettelse av årsregnskapet: 07.06.2024

#### Revisjon

Selskapet har besluttet at årsregnskapet  
ikke skal revideres: Ja  
Årsregnskapet er utarbeidet av ekstern  
autorisert regnskapsfører: Ja  
Ekstern autorisert regnskapsfører har i  
løpet av regnskapsåret bistått ved den  
løpende regnskapsføringen eller utført  
andre tjenester for selskapet enn å  
utarbeide årsregnskapet: Ja

#### Grunnlag for avgivelse

År 2023: Årsregnskap er elektronisk innlevert.  
År 2022: Tall er hentet fra elektronisk innlevert årsregnskap fra 2023.

*Det er ikke krav til at årsregnskapet m.v. som sendes til Regnskapsregisteret er undertegnet. Kontrollen på at dette er utført ligger hos revisor/enhetens øverste organ. Sikkerheten ivaretas ved at innsender har rolle/rettighet for innsending av årsregnskapet via Altinn, og ved at det bekreftes at årsregnskapet er fastsatt av kompetent organ.*

Brønnøysundregistrene, 03.07.2024

---

Brønnøysundregistrene  
Postadresse: Postboks 900, 8910 Brønnøysund  
Telefon: 75 00 75 00  
E-post: firmapost@brreg.no Internett: www.brreg.no  
Organisasjonsnummer: 974 760 673



Organisasjonsnr: 988 770 779  
CJG HOLDING AS

## RESULTATREGNSKAP

<b>Beløp i: NOK</b>	<b>Note</b>	<b>2023</b>	<b>2022</b>
<b>RESULTATREGNSKAP</b>			
<b>Inntekter</b>			
Annen driftsinntekt		6 997	27 387
<b>Sum inntekter</b>		<b>6 997</b>	<b>27 387</b>
<b>Kostnader</b>			
Lønnskostnad	2		15 095
Annen driftskostnad		102 282	75 370
<b>Sum kostnader</b>		<b>102 282</b>	<b>90 465</b>
<b>Driftsresultat</b>		<b>-95 285</b>	<b>-63 078</b>
<b>Finansinntekter og finanskostnader</b>			
Annen renteinntekt		30 375	32 906
Annen finansinntekt		29 263	386 044
Verdiøkning markedsbaserte omløpsmidler		2 767 540	
<b>Sum finansinntekter</b>		<b>2 827 177</b>	<b>418 950</b>
Verdireduksjon markedsbaserte omløpsmidler			2 971 911
Nedskrivning av andre finansielle anleggsmidler			-25 482
Annen rentekostnad		1 255	
Annen finanskostnad		67 951	338 504
<b>Sum finanskostnader</b>		<b>69 207</b>	<b>3 284 933</b>
<b>Netto finans</b>		<b>2 757 971</b>	<b>-2 865 983</b>
<b>Ordinært resultat før skattekostnad</b>			
Skattekostnad på resultat	3	68 402	-95 832
<b>Ordinært resultat etter skattekostnad</b>		<b>2 594 284</b>	<b>-2 833 229</b>
<b>Årsresultat</b>	4	<b>2 594 284</b>	<b>-2 833 229</b>
<b>Årsresultat etter minoritetsinteresser</b>		<b>2 594 284</b>	<b>-2 833 229</b>
<b>Totalresultat</b>		<b>2 594 284</b>	<b>-2 833 229</b>
<b>Overføringer og disponeringer</b>			
Ordinært utbytte		4 050 000	1 000 000
Overført fra annen egenkapital		-1 455 716	-3 833 229
<b>Sum overføringer og disponeringer</b>		<b>2 594 284</b>	<b>-2 833 229</b>





Organisasjonsnr: 988 770 779  
CJG HOLDING AS

## BALANSE

Beløp i: NOK	Note	2023	2022
<b>BALANSE - EIENDELER</b>			
<b>Anleggsmidler</b>			
<b>Immaterielle eiendeler</b>			
Utsatt skattefordel	3		48 601
<b>Sum immaterielle eiendeler</b>			<b>48 601</b>
<b>Finansielle anleggsmidler</b>			
Investeringer i aksjer og andeler	5	783 250	783 250
<b>Sum finansielle anleggsmidler</b>		<b>783 250</b>	<b>783 250</b>
<b>Sum anleggsmidler</b>		<b>783 250</b>	<b>831 851</b>
<b>Omløpsmidler</b>			
<b>Varer</b>			
<b>Fordringer</b>			
Kundefordringer		1 695	
Andre kortsiktige fordringer			9 997
<b>Sum fordringer</b>		<b>1 695</b>	<b>9 997</b>
<b>Investeringer</b>			
Markedsbaserte aksjer	6	16 083 669	18 329 640
<b>Sum investeringer</b>		<b>16 083 669</b>	<b>18 329 640</b>
<b>Bankinnskudd, kontanter og lignende</b>			
Bankinnskudd, kontanter o. l.		154 352	297 175
<b>Sum bankinnskudd, kontanter og lignende</b>		<b>154 352</b>	<b>297 175</b>
<b>Sum omløpsmidler</b>		<b>16 239 716</b>	<b>18 636 811</b>
<b>SUM EIENDELER</b>		<b>17 022 966</b>	<b>19 468 662</b>
<b>BALANSE - EGENKAPITAL OG GJELD</b>			
<b>Egenkapital</b>			
<b>Innskutt egenkapital</b>			
Aksjekapital	7	300 000	300 000
Beholdning av egne aksjer	7		
<b>Sum innskutt egenkapital</b>		<b>300 000</b>	<b>300 000</b>
<b>Opptjent egenkapital</b>			



Annen egenkapital	4	16 648 307	18 104 022
<b>Sum opptjent egenkapital</b>		<b>16 648 307</b>	<b>18 104 022</b>
<b>Sum egenkapital</b>	<b>4</b>	<b>16 948 307</b>	<b>18 404 022</b>
<b>Gjeld</b>			
<b>Langsiktig gjeld</b>			
Utsatt skatt	3	19 801	
<b>Sum avsetninger for forpliktelser</b>		<b>19 801</b>	
<b>Annen langsiktig gjeld</b>			
<b>Sum langsiktig gjeld</b>		<b>19 801</b>	<b>0</b>
<b>Kortsiktig gjeld</b>			
Leverandørgjeld		54 858	64 640
Utbytte			1 000 000
<b>Sum kortsiktig gjeld</b>		<b>54 858</b>	<b>1 064 640</b>
<b>Sum gjeld</b>		<b>74 659</b>	<b>1 064 640</b>
<b>SUM EGENKAPITAL OG GJELD</b>		<b>17 022 966</b>	<b>19 468 662</b>



Organisasjonsnr: 988 770 779  
CJG HOLDING AS

NOTEOPPLYSNINGER - SELSKAP - alle poster oppgitt i hele tall

**Note**

1

Antall årsverk i regnskapsåret  
0.00

Sum Beløp

Balanseført verdi 31.12. Varige driftsmidler Immaterielle eiend.

**Konsernregnskap**

Morselskapet sitt navn

Forretningskontor for morselskapet

**Begrunnelse for at datterselskap er utelatt fra konsolideringen**

Samlet beløp - tilknyttet selskap Årets Fjorårets

Samlet beløp - foretak i samme konsern Årets Fjorårets

Samlet beløp - foretak i samme konsern Årets Fjorårets

Samlet beløp - felles kontrollert virksomhet Årets Fjorårets

Pantstillelse Beløp

Beholdning av egne aksjer Antall Pålydende Andel av aksjek.



# Cjg Holding AS

Org. nr. 988 770 779



BankID Signing  
Anders Grøndahl  
2024-05-29



BankID Signing  
Cecilia Josefine Grøndahl  
2024-05-30

## ÅRSREGNSKAP 2023

**Består av:**

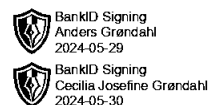
Finansregnskap med noter

**Utarbeidet av:**

AB Økonomi AS

Org.nr. 994 745 433

Autorisert regnskapsselskap



## RESULTATREGNSKAP

### CJG HOLDING AS

DRIFTSINNEKTER OG DRIFTSKOSTNADER	Note	2023	2022
Annen driftsinntekt		6 997	27 387
<b>Sum driftsinntekter</b>		<b>6 997</b>	<b>27 387</b>
Lønnskostnad	2	0	15 095
Annen driftskostnad		102 282	75 370
<b>Sum driftskostnader</b>		<b>102 282</b>	<b>90 465</b>
<b>Driftsresultat</b>		<b>-95 285</b>	<b>-63 078</b>
<b>FINANSINNEKTER OG FINANSKOSTNADER</b>			
Annen renteinntekt		30 375	32 906
Annen finansinntekt		29 263	386 044
Verdiøkning markedsbaserte omløpsmidler		2 767 540	0
Verdireduksjon markedsbaserte omløpsmidler		0	2 971 911
Nedskrivning av andre finansielle anleggsmidler		0	-25 482
Annen rentekostnad		1 255	0
Annen finanskostnad		67 951	338 504
<b>Resultat av finansposter</b>		<b>2 757 971</b>	<b>-2 865 983</b>
Resultat før skattekostnad		2 662 686	-2 929 061
Skattekostnad på resultat	3	68 402	-95 832
<b>Resultat</b>		<b>2 594 284</b>	<b>-2 833 229</b>
<b>Årsresultat</b>	4	<b>2 594 284</b>	<b>-2 833 229</b>
<b>OVERFØRINGER</b>			
Avsatt til utbytte		0	1 000 000
Tilleggsutbytte		4 050 000	0
Overført fra annen egenkapital		1 455 716	3 833 229
<b>Sum overføringer</b>		<b>2 594 284</b>	<b>-2 833 229</b>



BankID Signing  
Anders Grøndahl  
2024-05-29

BankID Signing  
Cecilia Josefine Grøndahl  
2024-05-30

## BALANSE

### CJG HOLDING AS

EIENDELER	Note	2023	2022
<b>ANLEGGSMIDLER</b>			
<b>IMMATERIELLE EIENDELER</b>			
Utsatt skattefordel	3	0	48 601
<b>Sum immaterielle eiendeler</b>		<b>0</b>	<b>48 601</b>
<b>VARIGE DRIFTSMIDLER</b>			
<b>FINANSIELLE DRIFTSMIDLER</b>			
Investeringer i aksjer og andeler	5	783 250	783 250
<b>Sum finansielle anleggsmidler</b>		<b>783 250</b>	<b>783 250</b>
<b>Sum anleggsmidler</b>		<b>783 250</b>	<b>831 851</b>
<b>OMLØPSMIDLER</b>			
<b>FORDRINGER</b>			
Kundefordringer		1 695	0
Andre kortsiktige fordringer		0	9 997
<b>Sum fordringer</b>		<b>1 695</b>	<b>9 997</b>
<b>INVESTERINGER</b>			
Finansinvesteringer	6	16 083 669	18 329 640
<b>Sum investeringer</b>		<b>16 083 669</b>	<b>18 329 640</b>
Bankinnskudd, kontanter o.l.		154 352	297 175
<b>Sum omløpsmidler</b>		<b>16 239 716</b>	<b>18 636 811</b>
<b>Sum eiendeler</b>		<b>17 022 966</b>	<b>19 468 662</b>

CJG HOLDING AS

SIDE 3



BankID Signing  
Anders Grøndahl  
2024-05-29

BankID Signing  
Cecilia Josefine Grøndahl  
2024-05-30

## BALANSE

### CJG HOLDING AS

EGENKAPITAL OG GJELD	Note	2023	2022
<b>INNSKUTT EGENKAPITAL</b>			
Aksjekapital	7	300 000	300 000
<b>Sum innskutt egenkapital</b>		<b>300 000</b>	<b>300 000</b>
<b>OPPTJENT EGENKAPITAL</b>			
Annen egenkapital	4	16 648 307	18 104 022
<b>Sum opptjent egenkapital</b>		<b>16 648 307</b>	<b>18 104 022</b>
<b>Sum egenkapital</b>	4	<b>16 948 307</b>	<b>18 404 022</b>
<b>GJELD</b>			
<b>AVSETNING FOR FORPLIKTELSE</b>			
Utsatt skatt	3	19 801	0
<b>Sum avsetning for forpliktelser</b>		<b>19 801</b>	<b>0</b>
<b>ANNEN LANGSIKTIG GJELD</b>			
<b>KORTSIKTIG GJELD</b>			
Leverandørgjeld		54 858	64 640
Utbytte		0	1 000 000
<b>Sum kortsiktig gjeld</b>		<b>54 858</b>	<b>1 064 640</b>
<b>Sum gjeld</b>		<b>74 659</b>	<b>1 064 640</b>
<b>Sum egenkapital og gjeld</b>		<b>17 022 966</b>	<b>19 468 662</b>

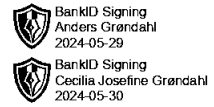
Oslo / München, 29.05.2024  
Styret i Cjg Holding AS

Anders Grøndahl  
styremedlem

Cecilia Josefine Grøndahl  
styreleder



## CJG HOLDING AS NOTER TIL REGNSKAPET 2023



### 1 Regnskapsprinsipper

Årsregnskapet er satt opp i samsvar med regnskapsloven og NRS 8 - God regnskapsskikk for små foretak. Regnskapet er satt opp under forutsetning om fortsatt drift.

#### DRIFTSINNETEKTER

Inntektsføring ved salg av varer skjer på leveringstidspunktet. Tjenester inntektsføres etter hvert som de leveres.

#### FINANSPOSTER

Utbytter innregnes i det året det faktisk er mottatt, eller det er oppstått en ubetinget rett til å motta utbyttet. I samsvar med god regnskapsskikk for små foretak er utbytte inntektsført i avsetningsåret på investeringer hvor det er betydelig sannsynlighetsovervekt for at utbytte mottas. Gevinst ved salg av investeringene innregnes på det tidspunkt foretaket har forpliktet seg til å selge, samt at risiko og kontroll er overført. Investeringer verdsettes til laveste av anskaffelseskost og virkelig verdi. Markedsbaserte finansielle omløpsmidler etter Regnskapsloven § 5-8 er verdsatt til virkelig verdi.

#### SKATT

Skattekostnaden i resultatregnskapet omfatter både periodens betalbare skatt og endring i utsatt skatt. Utsatt skatt er beregnet med 22 % på grunnlag av de midlertidige forskjeller som eksisterer mellom regnskapsmessige og skattemessige verdier, samt ligningsmessig underskudd til fremføring ved utgangen av regnskapsåret. Skatteøkende og skattereduserende midlertidige forskjeller som reverserer eller kan reverseres i samme periode er utlignet og nettoført.

#### KLASSIFISERING OG VURDERING AV OMLØPSMIDLER

Omløpsmidler og kortsiktig gjeld omfatter normalt poster som forfaller til betaling innen ett år etter balansedagen, samt poster som knytter seg til varekretsløpet. Omløpsmidler vurderes til laveste verdi av anskaffelseskost og virkelig verdi.

#### FORDRINGER

Kundefordringer og andre fordringer oppføres til pålydende etter fradrag for avsetning til forventet tap. Avsetning til tap gjøres på grunnlag av en individuell vurdering av de enkelte fordringene.

### Note 2 Lønnskostnader og antall årsverk

#### LØNNSKOSTNADER

	2023	2022
Andre ytelser	0	15 095
<b>Sum</b>	<b>0</b>	<b>15 095</b>



Selskapet har i 2023 sysselsatt 0 årsverk.

Selskapet er ikke pliktig til å ha tjenestepensjonsordning etter lov om obligatorisk tjenestepensjon. Det er heller ikke tegnet en slik avtale.

Selskapet har fravalgt revisor fra 2015.



## CJG HOLDING AS NOTER TIL REGNSKAPET 2023

 BankID Signing  
Anders Grøndahl  
2024-05-29  
 BankID Signing  
Cecilia Josefine Grøndahl  
2024-05-30

### Note 3 Skatt

Årets skattekostnad	2023	2022
Resultatført skatt på ordinært resultat:		
Betalbar skatt	0	0
Endring i utsatt skatt	68 402	-95 832
<b>Skattekostnad ordinært resultat</b>	<b>68 402</b>	<b>-95 832</b>
Skattepliktig inntekt:		
Resultat før skatt	2 662 686	-2 929 061
Permanente forskjeller	-2 739 630	2 634 631
<b>Skattepliktig inntekt</b>	<b>-76 944</b>	<b>-294 430</b>
Betalbar skatt i balansen:		
Betalbar skatt på årets resultat	0	0
<b>Sum betalbar skatt i balansen</b>	<b>0</b>	<b>0</b>

Skatteeffekten av midlertidige forskjeller og underskudd til fremføring som har gitt opphav til utsatt skatt og utsatte skattefordeler, spesifisert på typer av midlertidige forskjeller

	2023	2022	Endring
Aksjer og andre verdipapirer	237 871	91 008	-146 863
Akkumulert fremførbart underskudd	-147 865	-70 920	76 944
Andre midlertidige forskjeller	0	-241 003	-241 003
<b>Grunnlag for utsatt skatt / skattefordel</b>	<b>90 006</b>	<b>-220 915</b>	<b>-310 922</b>
<b>Utsatt skatt / skattefordel (22 %)</b>	<b>19 801</b>	<b>-48 601</b>	<b>-68 403</b>



I henhold til God regnskapsskikk for små foretak balanseføres ikke utsatt skattefordel.

### Note 4 Egenkapital

	Aksje- kapital	Annen Innskutt egenkap.	Annen egenkapital	Sum
Pr. 31.12.2022	300 000	712 350	17 391 672	18 404 022
Pr. 01.01.2023	300 000	712 350	17 391 672	18 404 022
Årets overskudd			2 594 284	2 594 284
Tilleggsutbytte			-4 050 000	-4 050 000
<b>Pr. 31.12.2023</b>	<b>300 000</b>	<b>712 350</b>	<b>15 935 957</b>	<b>16 948 307</b>



## CJG HOLDING AS NOTER TIL REGNSKAPET 2023

 BankID Signing  
Anders Grøndahl  
2024-05-29  
 BankID Signing  
Cecilia Josefine Grøndahl  
2024-05-30

### Note 5 Investeringer i aksjer og andeler

Beløpet gjelder 100 aksjer (1,83% eierandel) i G1812 Invest AS.

### Note 6 Finansinvesteringer

	Kostpris	Virkelig verdi 31.12.2023
Finansinvesteringer	13 603 611	16 083 669

### Note 7 Aksjonærer

#### AKSJEKAPITALEN I CJG HOLDING AS PR. 31.12 BESTÅR AV:

	Antall	Pålydende	Bokført
Ordinære aksjer	100	3 000,0	300 000
<b>Sum</b>	<b>100</b>		<b>300 000</b>

#### EIERSTRUKTUR

De største aksjonærene i % pr. 31.12 var:

	Ordinære	Eierandel	Stemmeandel
GRØNDAHL CECILIA JOSEFINE	100	100,0	100,0